



STADTGEMEINDE HOLLABRUNN

VORANSCHLAG

FÜR DAS
HAUSHALTSJAHR
2026



Inhaltsverzeichnis

Vorbericht	1
Haushaltspotential	11
Gesamthaushalt	
Ergebnisvoranschlag/-rechnung	17
Finanzierungsvoranschlag/-ergebnis	21
VA-/RA-Querschnitt	25
Bereichsbudgets	
Bereichsbudget 0 - Vertretungskörper und allgemeine Verwaltung	31
Bereichsbudget 1 - Öffentliche Ordnung und Sicherheit	37
Bereichsbudget 2 - Unterricht, Erziehung, Sport und Wissenschaft	43
Bereichsbudget 3 - Kunst, Kultur und Kultus	49
Bereichsbudget 4 - Soziale Wohlfahrt und Wohnbauförderung	55
Bereichsbudget 5 - Gesundheit	61
Bereichsbudget 6 - Straßen- und Wasserbau, Verkehr	67
Bereichsbudget 7 - Wirtschaftsförderung	73
Bereichsbudget 8 - Dienstleistungen	79
Bereichsbudget 9 - Finanzwirtschaft	85
Detailnachweis	
Detailnachweis Gruppe 0	93
Detailnachweis Gruppe 1	117
Detailnachweis Gruppe 2	125
Detailnachweis Gruppe 3	163
Detailnachweis Gruppe 4	177
Detailnachweis Gruppe 5	189
Detailnachweis Gruppe 6	201



Detailnachweis Gruppe 7	209
Detailnachweis Gruppe 8	219
Detailnachweis Gruppe 9	295
Detaillierter Investitionsplan	313
Dienstpostenplan	345
Ruhe und Versorgungsgenussempfänger	357
Anlage 6a - Nachweis über Transferzahlungen	361
Anlage 6b - Nachw d. Haushaltsrück.u. Zahlungsmitt	365
Anlage 6f - Nachw ü haushaltsinterne Verg	369
Anlage 6c VRV AT Voranschlag	373
Mittelfristiger Finanzplan - Ergebnisvoranschlag	383
Mittelfristiger Finanzplan - Finanzierungsvoransch	385



Vorbericht zum Voranschlag 2026 gemäß § 3 der NÖ Gemeindehaushaltsverordnung (NÖ GHVO) der Stadtgemeinde Hollabrunn

Postleitzahl: 2020

Verw. Bezirk: Hollabrunn

Land: Niederösterreich

Flächenausmaß: 152,35 Km²

Kanalnetz der Gemeinde: 175.380 m

Wasserleitungsnetz der Gemeinde: 167.030 m

Straßen in Erhaltung der Gemeinde: Straßenlänge 114.151 m

Straßenfläche 1.050.797 m²

Standesamts- und Staatsbürgerschaftsverband Hollabrunn:

Der Standesamts- und Staatsbürgerschaftsverband Hollabrunn umfasst 6 Gemeinden mit 22.224 Einwohnern.

Zu den Gemeinden des Standesamts- und Staatsbürgerschaftsverbandes zählen:

Göllersdorf, Grabern, Guntersdorf, Hollabrunn, Nappersdorf/ Kammersdorf und Wullersdorf.

Musikschulverband Hollabrunn:

Der Musikschulverband Hollabrunn umfasst 13 Gemeinden mit derzeit 1366 Schüler.

Zu den Verbandsgemeinden zählen:

Göllersdorf, Grabern, Guntersdorf, Hollabrunn, Nappersdorf-Kammersdorf, Ravelsbach, Wullersdorf

Ab dem Schuljahr 2026/2027 zusätzlich:

Alberndorf, Hadres, Haugsdorf, Mailberg, Pernersdorf und Seefeld-Kadolz



SCHULEN	Adresse	Klassen	Schüler Vorjahr	Schüler
Volksschule Hollabrunn	J. Weisleinstraße 7	18	418	409
Volksschule Breitenwaida	Quergasse 267/2	2	39	33
Volksschule Eggendorf im Thale	Hauptplatz 15	2	34	33
Mittelschule Hollabrunn	Kornhergasse 4	12	249	227
Allgemeine Sonderschule Hollabrunn	J. Weisleinstraße 9	7	72	70
Polytechnische Schule Hollabrunn	Kornhergasse 1	4	61	58
Gesamt			873	830

Der Pflichtschulsprenkel der Volksschulen Hollabrunn umfasst das Gebiet der Stadtgemeinde Hollabrunn

Der Pflichtschulsprenkel der Mittelschule Hollabrunn umfasst nachstehende Gemeinden: Gemeinde Hollabrunn mit Ausnahme der Katastralgemeinden Puch, Breitenwaida und Kleedorf; Gemeinde Grabern mit Ausnahme der Katastralgemeinde Obergrabern.

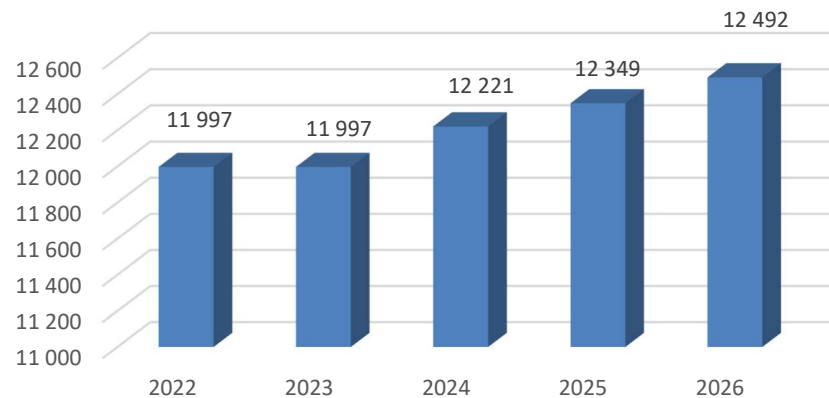
Der Pflichtschulsprenkel der allgemeinen Sonderschule Hollabrunn umfasst nachstehende Gemeinden: Gemeinde Göllersdorf; Gemeinde Hollabrunn mit Ausnahme des NÖ Sozialpädagogischen Betreuungszentrum Hollabrunn, Elsa Brandströmstraße 1; Gemeinde Grabern mit Ausnahme der KG Obergrabern; von der Gemeinde Guntersdorf die KG Großnondorf

Der Pflichtschulsprenkel der polytechnischen Schule Hollabrunn umfasst nachstehende Gemeinden: Göllersdorf, Grabern, Guntersdorf, Heldenberg, Hohenwarth-Mühlbach am Manhartsberg, Hollabrunn, Mailberg, Maissau, Ravelsbach, Sitzendorf an der Schmida, Wullersdorf, Ziersdorf; Nappersdorf-Kammersdorf mit Ausnahme der KG Kammersdorf und Kleinsierndorf

KINDERGÄRTEN	Kinder Vorjahr	Kinder
Hollabrunn Gartenstadt	47	46
Hollabrunn R. Löfflerstraße	104	95
Hollabrunn J. Weisleinstraße I/E	80	79
Hollabrunn J. Weisleinstraße II/O	82	77
Aspersdorf	16	15
Breitenwaida	43	51
Enzersdorf	20	25
Magersdorf	15	13
Oberfellabrunn	19	17
Gesamt	426	418

Einwohnerzahl aktuell: 12.615 Hauptwohnsitz
2.792 Nebenwohnsitz

**Entwicklung Volkszahl gemäß § 10 Abs. 7
FAG 2017
BGBl. I Nr. 116/2016 in der Fassung BGBl. I Nr. 106/2018**

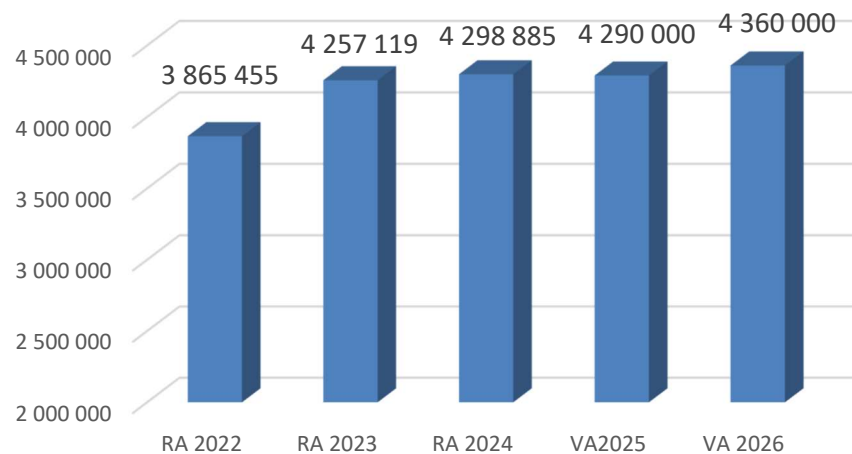


Die Volkszahl gemäß § 10 Abs. 7 FAG 2017 wird jährlich von der Bundesanstalt Statistik Austria zum Stichtag 31. Oktober festgestellt und wirkt mit dem Beginn des übernächsten Kalenderjahres.

Sie dient für die Berechnung der Abgabenertragsanteile und darf nicht automatisch mit der Volkszahl für die Berechnung der Gemeinderatsmandate verwechselt werden.

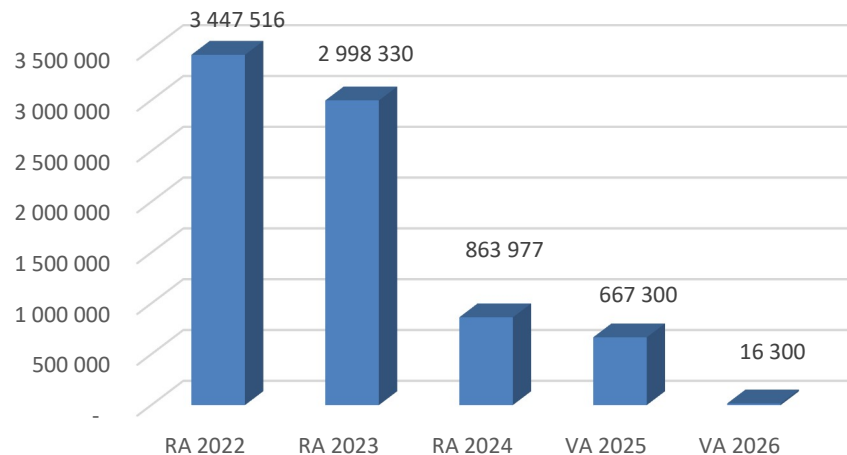
Eine Erhöhung bzw. Verminderung der Volkszahl (jährlich) ist ein wesentlicher Indikator für die Berechnung der Abgabenertragsanteile.

Entwicklung der Kommunalsteuer





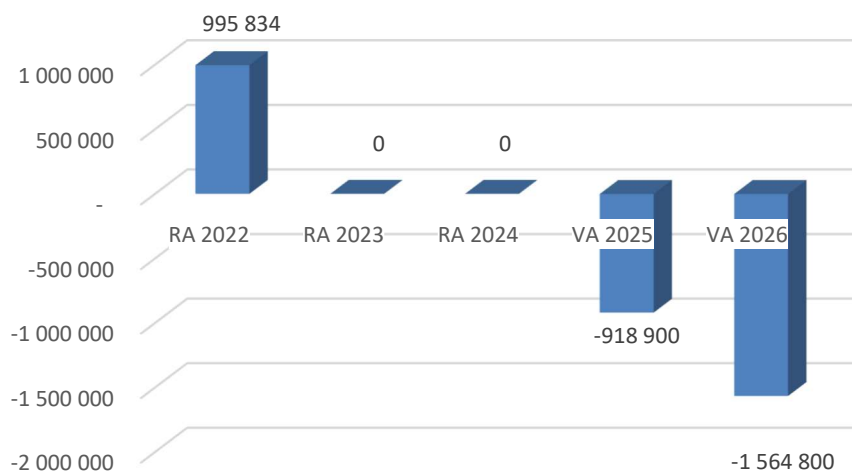
Entwicklung des Haushaltspotenzials



Das Haushaltspotential hat seine Grundlage in § 67 Z. 11 der NÖ Gemeindeordnung 1973 (NÖ GO 1973) und war erstmals im Voranschlag 2020 auszuweisen.

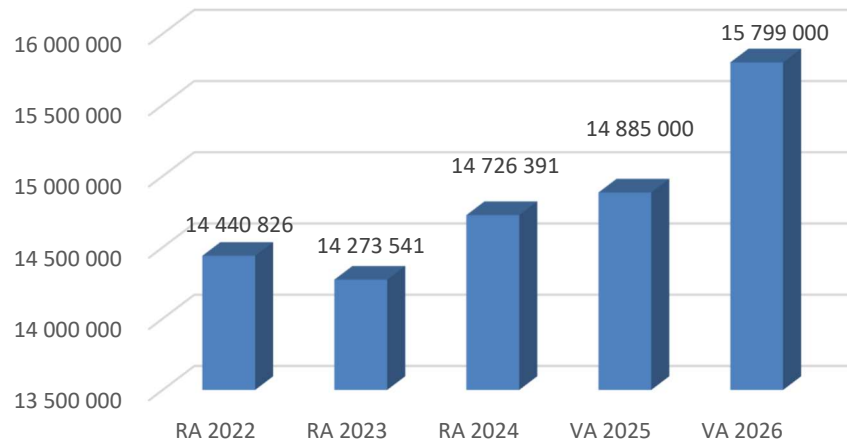
Differenz der wiederkehrenden Mittelaufbringungen abzüglich der wiederkehrenden Mittelverwendungen unter Berücksichtigung der entsprechenden Forderungen und Verbindlichkeiten.

Entwicklung des Nettoergebnisses



Das Nettoergebnis zeigt, ob die Erträge vorraussichtlich ausreichen, um die Aufwendungen für die kommunalen Leitungen Leistungen (inklusive des Werteverzehrs des Anlagevermögens in Form der Abschreibungen) abzudecken.

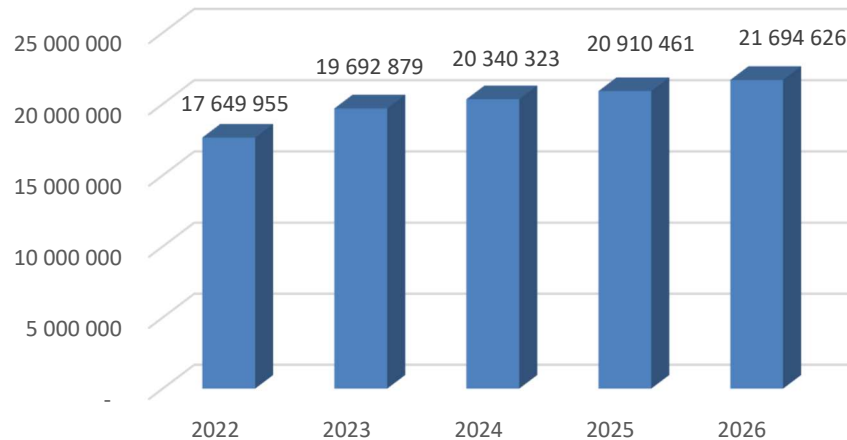
Entwicklung der Abgabenertragsanteile



Die Gebietskörperschaften (Bund, Länder und Gemeinden) erhalten auf Basis des aktuellen Finanzausgleichs aus den gemeinschaftlichen Bundesabgaben entsprechende Anteile. Im Bereich der Gemeinden spielen dabei die Volkszahl und der abgestufte Bevölkerungsschlüssel eine besondere Rolle. Die sogenannten „Abgabenertragsanteile“ bilden in den meisten Gemeinden die wichtigste Einnahmequelle.

Ein Steigen der Abgabenertragsanteile weist auch auf eine Erhöhung der Volkszahl hin.

Entwicklung der Finanzkraft für die Umlagenberechnung



Die Finanzkraft einer Gemeinde wird aus den

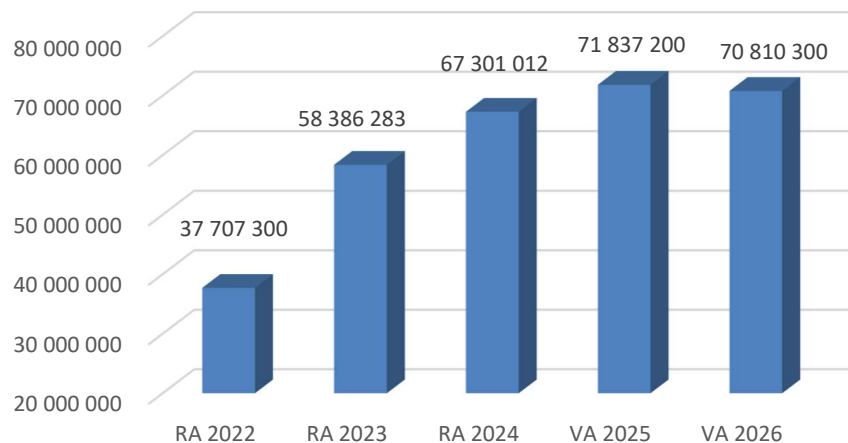
- Erträgen der ausschließlichen Gemeindeabgaben ohne die Gebühren für die Benützung von Gemeindevorrichtungen und -anlagen und ohne die Interessentenbeiträge von Grundstückseigentümern und Anrainern und
- Ertragsanteilen an den gemeinschaftlichen Bundesabgaben ohne Spielbankenabgabe ermittelt.

Basis für die Ermittlung der Finanzkraft sind die tatsächlichen Beträge aufgrund der Rechnungsabschlüsse.

Die Darstellung der Entwicklung der Finanzkraft für die Umlagenberechnung hat insbesondere auf die Beitragsleistung der Gemeinden zum NÖ Krankenanstaltensprengel (NÖKAS) und zur Sozialumlage Auswirkungen. Eine Erhöhung oder Reduktion/ Verminderung der Finanzkraft wirkt sich unmittelbar auf die Beitragsleistung aus.

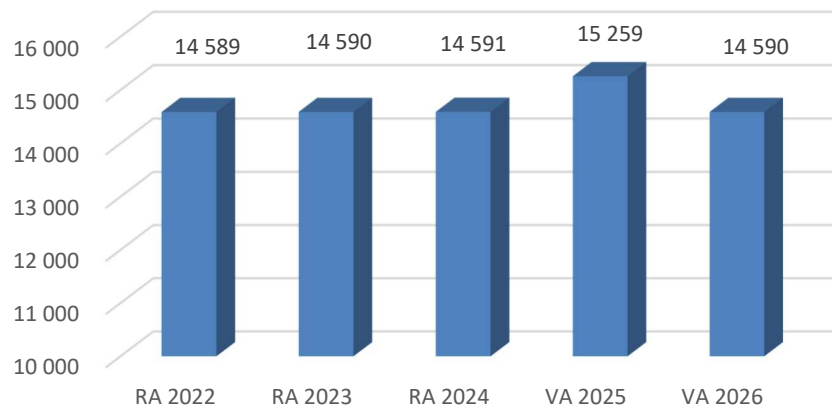


Entwicklung des Schuldenstandes

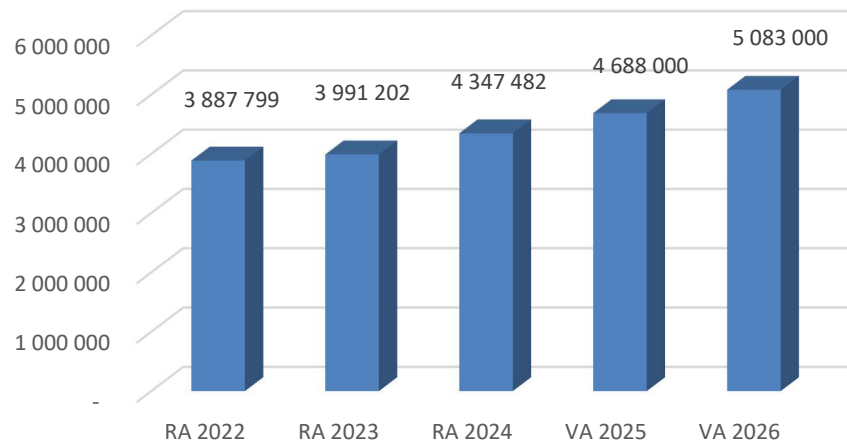


Die Stadtgemeinde Hollabrunn hat im Zeitraum von 2021-2024 einen Schul- und Bildungscampus mit 20 Klassen Volksschule, 6 ASO-Klassen sowie Musikschule und einer 3-fach Turnhalle mit Gesamtnettoinvestitionskosten in Höhe von rund € 34,0 Mio. zuzüglich Generalplanerleistungen errichtet. Die Finanzierung erfolgte im Wesentlichen über langfristige Fremdmittel, wodurch es zu Ausweitungen des Schuldenstandes im Haushalt der Stadtgemeinde gekommen ist. Im Gegenzug wurden jedoch Anlagevermögen gebildet.

Entwicklung Rücklagen mit Zahlungsmittelreserve



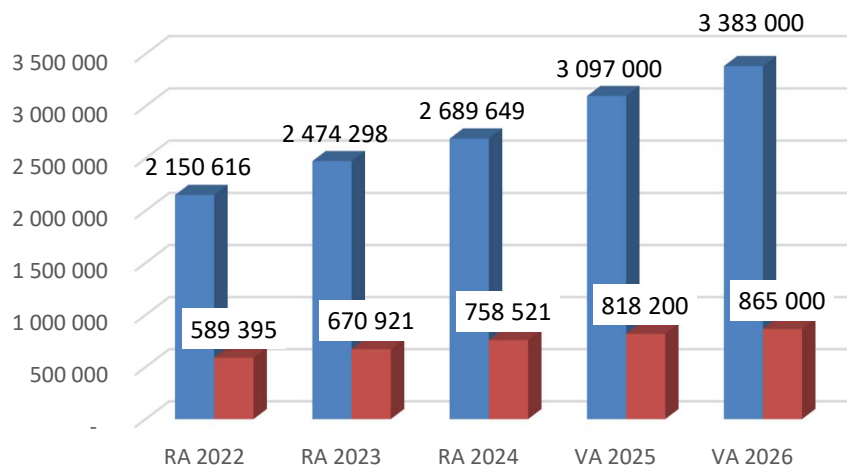
Entwicklung der NÖKAS-NÖGUS Beiträge



Das Landesgebiet ist Beitragsbezirk und Krankenanstaltensprengel für alle öffentlichen Krankenanstalten in Niederösterreich. Beitragsbezirk und Krankenanstaltensprengel sind ein Gemeindeverband. Dem Gemeindeverband gehören alle Gemeinden Niederösterreichs an. Der Gemeindeverband ist juristische Person, er hat seinen Sitz am Sitz der Landesregierung und trägt die Bezeichnung „NÖ Krankenanstaltensprengel“ (§ 61 Abs. 1 NÖ Krankenanstaltengesetz - NÖ KAG).

Die Gemeinden haben an den NÖ Krankenanstaltensprengel monatliche Beiträge zu leisten. Berechnungsgrundlage bilden dabei die Volkszahl und die Finanzkraft der Gemeinden. Steigerungen bei der Volkszahl und bei der Finanzkraft führen daher zu höheren Beitragsleistungen bei den Gemeinden.

Entwicklung der Sozialhilfeumlage



Die Gemeinden haben jährlich einen Beitrag zu den vom Land zu tragenden Kosten der Sozialhilfe, die nicht durch Kostenbeitrags- und Ersatzleistungen oder durch sonstige für Zwecke der Sozialhilfe bestimmte Zuschüsse gedeckt sind, in der Höhe von 50 % an das Land zu entrichten (§ 44 NÖ Sozialhilfe-Ausführungsgesetz – NÖ SAG).

Die Leistungen für die Sozialhilfe-Umlage werden von der Landesregierung auf die einzelnen Gemeinden nach ihrer Finanzkraft (Finanzkraft für die Umlagenberechnung) aufgeteilt.



Der Gemeinderat der Stadtgemeinde Hollabrunn fasst in der Sitzung am 09. Dezember 2025 auf Grund der Bestimmungen der §§ 35, 72 und 73 der NÖ Gemeindeordnung 1973 für das Rechnungsjahr 2026 folgenden

Haushaltsbeschluss:

Der Ergebnisvoranschlag weist im Saldo (00) ein Nettoergebnis von € -1.564.800,-- und der Finanzierungsvoranschlag im Saldo (5) Geldfluss aus der voranschlagswirksamen Gebarung € 1.898.000,-- aus. Der Endstand kumuliertes Haushaltspotential beträgt € 16.300.

Der Gesamtbetrag der Darlehen, die zur Bestreitung von Ausgaben der investiven Gebarung aufgenommen und in Anspruch genommen werden müssen, wird mit € 4.309.000,-- festgelegt.

Darlehen dürfen, soweit eine Genehmigung gem. § 90 NÖ Gemeindeordnung 1973 erforderlich ist, erst nach Einholung der Genehmigung aufgenommen werden und sind ausschließlich für die im Voranschlag angegebenen Zwecke zu verwenden. Die Darlehen dürfen nur insoweit und nicht eher in Anspruch genommen werden, als dies zur wirtschaftlichen und sparsamen Durchführung der veranschlagten Vorhaben notwendig ist.

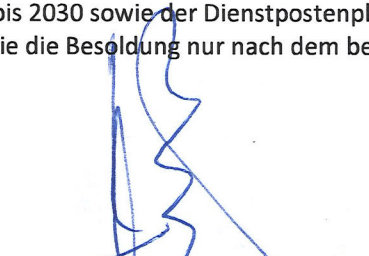
Gleichzeitig mit dem Voranschlag 2026 wird der mittelfristige Finanzplan der Jahre 2026 bis 2030 sowie der Dienstpostenplan für 2026 beschlossen. Die Besetzung der Dienstposten der Stadtgemeinde Hollabrunn, ihrer Anstalten und Betriebe darf ebenso wie die Besoldung nur nach dem beigeschlossenen Dienstpostenplan erfolgen.

Hollabrunn, Dezember 2025


.....
Bürgermeister


.....
Gemeinderat




.....
Stadtrat


.....
Gemeinderat

Haushaltspotenzial
gemäß § 67 Z. 11 der NÖ Gemeindeordnung 1973 (NÖ GO 1973)

**Beilage 1 - Haushaltspotential (Eigenmittel) - Vorschlag****Haushaltsjahr 2026**

	Mittelaufbringung		Mittelverwendung		Differenz
	Betrag	Summe	Betrag	Summe	
+ 211 Erträge operative Verwaltungstätigkeit	40 145 000				
+ 212 Erträge aus Transfers	8 027 900				
+ 213 Erträge Finanz	11 000				
SU 21 Erträge		48 183 900			
- 2117 Nicht finanzierungswirksame operative Erträge	162 400				
- 2127 Nicht finanzwirksamer Transferertrag	1 706 800				
- 2136 Sonstige nicht finanzierungswirksame Erträge	5 000				
Nicht finanzwirksamer Ertrag		1 874 200			
Summe finanzwirksamer Ertrag		46 309 700			
+ 221 Personalaufwand			13 385 000		
+ 222 Sachaufwand			22 166 300		
+ 223 Transferaufwand			12 172 800		
+ 224 Finanzaufwand			2 024 600		
SU 22 Aufwände				49 748 700	
- 2214 Nicht finanzierungswirksamer Personalaufwand			191 000		
- 2226 Nicht finanzierungswirksamer Sachaufwand			7 035 100		
- 2237 Nicht finanzierungswirksamer Transferaufwand			0		
- 2245 Nicht finanzierungswirksamer Finanzaufwand			0		
Nicht finanzwirksamer Aufwand				7 226 100	
Summe finanzwirksamer Aufwand				42 522 600	
Summe finanzwirksames Ergebnis		46 309 700		42 522 600	3 787 100



	Mittelaufbringung		Mittelverwendung		Differenz
	Betrag	Summe	Betrag	Summe	
+ 332 Tilgungen von gewährten Darlehen (OHNE 332* mit Projektcode - Anzahlungen)	20 000				
+1141 Jährliche Verringerung der Vorräte	0				
+1142 Jährliche Verringerung der gegebenen Anzahlungen	0				
+1540 Jährliche Veränderung Passive Rechnungsabgrenzung	0				
+ Einzahlungen der Kontogruppe 0xx, die KEINEM Projekt mit Projektcode 1 zugeordnet sind	500				
+ Einzahlungen der Kontengruppe 30x, die KEINEM Projekt mit Projektcode 1 zugeordnet sind	13 000				
- Erträge der Kontengruppe 80x MIT Projektcode 1	400 000				
+ 2301 Entnahmen von Haushaltsrücklagen (nur Postengruppe 893, Entnahmen RL für endfällige Darlehen - Erträge)	0				
Jährlich wiederkehrende Einzahlungen		-366 500			



	Mittelaufbringung		Mittelverwendung		Differenz
	Betrag	Summe	Betrag	Summe	
+ 36 Auszahlung Tilgung von Darlehen (ohne Projektcode 1)			3 360 100		
+ 2401 Zuweisung an Haushaltsrücklagen (KG 793)			0		
+ 342 Auszahlungen von gewährten Darlehen (ohne 342* mit Projektcode - Anzahlungen)			32 000		
+ 1141 Jährliche Vermehrung der Vorräte			0		
+ 1142 Jährliche Vermehrung der gegebenen Anzahlungen			0		
+ 1170 Jährliche Veränderung Aktive Rechnungsabgrenzung			0		
Wiederkehrende (vermögenswirksame) nicht aufwandswirksame Auszahlungen				3 392 100	
Auszahlungen (Investitionen) der Kontengruppe 0xx, die keinem Projekt mit Projektcode 1 zugeordnet sind			221 200		
Wiederkehrende Investitionen					
Jährlich wiederkehrende Auszahlungen				3 613 300	
+ 2121 KG 871, KT der Ergebnisrechnung, mit Projektcode (BZ)			1 216 000		
Summe Kapitaltransfers der Ergebnisrechnung				1 216 000	
H1 Jährliches Haushaltspotential (Eigenmittel)		45 943 200		47 351 900	-1 408 700
H4VJ Haushaltspotential Vorjahr (Endbestand HHP-RL Vorjahr, Konto 935077)		1 425 000			
H2 Verfügbares Haushaltspotential (Eigenmittel)		47 368 200		47 351 900	16 300



	Mittelaufbringung		Mittelverwendung		Differenz
	Betrag	Summe	Betrag	Summe	
H2 Verfügbares Haushaltspotential (Eigenmittel) - Übertrag		47 368 200		47 351 900	16 300
Information 1 - Berechnung der tatsächlichen Liquidität					
im verfügbaren Haushaltspotential enthaltene Bedarfszuweisungen zur Liquiditätssteigerung aus Kontengruppe 871 der Ergebnisrechnung OHNE Projektcodecode	0				
tatsächlicher Liquiditätsbedarf ohne Rücklagenauflösung (Abgang)	-68 700				
+ 2401 KG 794 Aufwendungen finanzwirksamer RL-Bildung (ohne Projektcode)			100		
+ 2401 KG 795 Aufwendungen finanzwirksamer RL-Bildung (ohne Projektcode)			0		
Jährliche Aufwendungen für Rücklagen (finanzwirks.)				100	
+ 2301 KG 894 Erträge aus finanzwirksamer RL-Auflösung (ohne Projektcode)	100				
+ 2301 KG 895 Erträge aus finanzwirksamer RL-Auflösung (ohne Projektcode)	0				
Jährliche Erträge aus Rücklagen (finanzwirks.)		100			
H3 Verfügbares Haushaltspotential (Eigenmittel) nach finanzwirksamen Rücklagen		47 368 300		47 352 000	16 300
- Zuweisungen und Umbuchungen an investive Vorhaben - Kontogruppe 899 mit Projektcode 1 (Einzelnachweis)			0		
+ Rückführungen und Umbuchungen von investiven Vorhaben - Kontogruppe 799 mit Projektcode 1 (Einzelnachweis)	0				
H4 Kumuliertes Haushaltspotential (Eigenmittel) Endbestand		47 368 300		47 352 000	16 300
Information 4 - Zuführungen aus dem Detailnachweis					
Aufstellung aller Konten KG 899 und KG 799 mit bzw. ohne Projektcode					
Konto	Projektcode	Mittelaufbringung		Mittelverwendung	
		Betrag	Summe	Betrag	Summe
Beträge KG 799 und KG 899 ohne Projektcode					
Summe Beträge KG 799 und KG 899 ohne Projektcode			0		0
Beträge KG 799 und KG 899 mit Projektcode					
Zuführung Investition Schutzwasserbau	1.84000.799011 1000013	0		0	
Zuführung Grundverkauf	2.63900.899011 1000005	0		0	
Summe Beträge KG 799 und KG 899 mit Projektcode			0		0
Summe Kontrolle			0		0

Anlage 1 a Ergebnisvoranschlag

**Ergebnisvoranschlag Gesamthaushalt**

MVAG Ebene	MVAG Code	Mittelverwendungs- und -aufbringungsgruppen (1. Ebene)	Voranschlag 2026	Voranschlag 2025	Ergebnis 2024
1	211	Erträge aus der operativen Verwaltungstätigkeit	40 145 000	39 654 300	43 202 732,47
1	212	Erträge aus Transfers	8 027 900	8 911 400	5 543 469,73
1	213	Finanzerträge	11 000	61 000	6 778,99
SU	21	Summe Erträge	48 183 900	48 626 700	48 752 981,19
1	221	Personalaufwand	13 385 000	12 611 100	11 647 262,97
1	222	Sachaufwand	22 166 300	23 458 700	26 714 766,95
1	223	Transferaufwand	12 172 800	11 343 100	10 514 155,07
1	224	Finanzaufwand	2 024 600	2 132 700	2 301 799,70
SU	22	Summe Aufwendungen	49 748 700	49 545 600	51 177 984,69
SA0	SA0	Saldo (0) Nettoergebnis (21 - 22)	-1 564 800	-918 900	-2 425 003,50
1	230	Entnahmen von Haushaltsrücklagen	100	100	2 425 004,96
1	240	Zuweisungen an Haushaltsrücklagen	100	100	1,46
SA01	SA01	Saldo (01) Haushaltsrücklagen (230 - 240)	0	0	2 425 003,50
SA00	SA00	Saldo (00) Nettoergebnis nach Haushaltsrücklagen (Saldo 0 + Saldo 01)	-1 564 800	-918 900	0,00



Anlage 1 b Finanzierungsvoranschlag

**Finanzierungsvoranschlag Gesamthaushalt**

MVAG Ebene	MVAG Code	Mittelverwendungs- und -aufbringungsgruppen (1. Ebene)	Voranschlag 2026	Voranschlag 2025	Ergebnis 2024
1	311	Einzahlungen aus operativer Verwaltungstätigkeit	39 061 000	37 789 800	41 921 353,43
1	312	Einzahlungen aus Transfers	6 321 100	7 146 000	3 815 984,61
1	313	Einzahlungen aus Finanzerträgen	6 000	6 000	1 916,50
SU	31	Summe Einzahlungen operative Gebarung	45 388 100	44 941 800	45 739 254,54
1	321	Auszahlungen aus Personalaufwand	13 194 000	12 335 600	11 286 834,67
1	322	Auszahlungen aus Sachaufwand	15 124 100	15 014 500	19 154 655,09
1	323	Auszahlungen aus Transfers	11 922 100	11 103 100	10 311 852,05
1	324	Auszahlungen aus Finanzaufwand	2 024 600	2 132 700	2 299 515,40
SU	32	Summe Auszahlungen operative Gebarung	42 264 800	40 585 900	43 052 857,21
SA1	SA1	Saldo (1) Geldfluss aus der operativen Gebarung (31 - 32)	3 123 300	4 355 900	2 686 397,33
1	331	Einzahlungen aus der Investitionstätigkeit	992 100	1 408 100	811 227,00
1	332	Einzahlungen aus der Rückzahlung von Darlehen sowie gewährten Vorschüssen	20 000	20 000	19 110,56
1	333	Einzahlungen aus Kapitaltransfers	1 268 500	2 190 800	2 336 467,72
SU	33	Summe Einzahlungen investive Gebarung	2 280 600	3 618 900	3 166 805,28
1	341	Auszahlungen aus der Investitionstätigkeit	4 087 100	4 538 200	19 352 248,72
1	342	Auszahlungen aus der Gewährung von Darlehen sowie gewährten Vorschüssen	117 000	57 000	200 823,88
1	343	Auszahlungen aus Kapitaltransfers	250 700	240 000	230 000,00
SU	34	Summe Auszahlungen investive Gebarung	4 454 800	4 835 200	19 783 072,60
SA2	SA2	Saldo (2) Geldfluss aus der investiven Gebarung (33 - 34)	-2 174 200	-1 216 300	-16 616 267,32
SA3	SA3	Saldo (3) Nettofinanzierungssaldo (Saldo 1+ Saldo 2)	949 100	3 139 600	-13 929 869,99
1	351	Einzahlungen aus der Aufnahme von Finanzschulden	4 309 000	6 559 700	11 893 300,00
1	353	Einzahlungen infolge eines Kapitaltausches bei derivativen Finanzinstrumenten mit Grundgeschäft	0	0	0,00
1	355	Einzahlungen aus dem Abgang von Finanzinstrumenten	0	0	0,00
SU	35	Summe Einzahlungen aus der Finanzierungstätigkeit	4 309 000	6 559 700	11 893 300,00
1	361	Auszahlungen aus der Tilgung von Finanzschulden	3 360 100	3 324 400	3 119 887,76
1	363	Auszahlungen infolge eines Kapitaltausches bei derivativen Finanzinstrumenten mit Grundgeschäft	0	0	0,00
1	365	Auszahlungen für den Erwerb von Finanzinstrumenten	0	0	0,00
SU	36	Summe Auszahlungen aus der Finanzierungstätigkeit	3 360 100	3 324 400	3 119 887,76
SA4	SA4	Saldo (4) Geldfluss aus der Finanzierungstätigkeit (35 - 36)	948 900	3 235 300	8 773 412,24
SA5	SA5	Saldo (5) Geldfluss aus der voranschlagswirksamen Gebarung (Saldo 3 + Saldo 4)	1 898 000	6 374 900	-5 156 457,75
1	411	Einzahlungen aus nicht voranschlagswirksamen Forderungen	0	0	22 083 849,85
1	412	Einzahlungen aus nicht voranschlagswirksamen Verbindlichkeiten	0	0	9 283 687,92
1	413	Einzahlungen aus der Aufnahme von zur Kassenstärkung eingegangenen Geldverbindlichkeiten (Barvorlagen)	0	0	0,00
SU	41	Summe Einzahlungen aus der nicht voranschlagswirksamen Gebarung	0	0	31 367 537,77
1	421	Auszahlungen aus nicht voranschlagswirksamen Forderungen	0	0	21 998 236,54



1	422	Auszahlungen aus nicht voranschlagswirksamen Verbindlichkeiten	0	0	9 519 922,96
1	423	Auszahlungen zur Tilgung von zur Kassenstärkung eingegangenen Gelverbindlichkeitn (Barvorlage)	0	0	0,00
SU	42	Summe Auszahlungen aus der nicht voranschlagswirksamen Gebarung	0	0	31 518 159,50
SA6	SA6	Saldo (6) Geldfluss aus der nicht voranschlagswirksamen Gebarung (41-42)	0	0	-150 621,73
SA7	SA7	Veränderung an liquiden Mitteln (Saldo 5 + Saldo 6)	1 898 000	6 374 900	-5 307 079,48

Anlage 5 b Voranschlagsquerschnitt

**Anlage 5b - Voranschlagsquerschnitt****I. Querschnitt**

KZ	Bezeichnung	Zuordnung der Aufwands- und Ertragsgruppen	Summe Haushalt	davon A 85-89	Summe ohne A 85-89
	Erträge der operativen Gebarung/Einzahlungen aus Abgaben				
10	Einzahlungen aus eigenen Abgaben	Unterklasse 83 bis 85 ohne Gruppen 852, 858 und 859	6 813 000	180 000	6 633 000
11	Erträge aus Ertragsanteilen	Gruppen 858 und 859	15 799 000	0	15 799 000
12	Gebühren für die Benützung von Gemeindeeinrichtungen und -anlagen	Gruppe 852	6 753 500	6 428 900	324 600
13	Erträge aus Leistungen	Unterklasse 81 ohne Gruppen 811, 817, 818 und 819	5 778 900	1 134 400	4 644 500
14	Erträge aus Besitz und wirtschaftlicher Tätigkeit	Gruppen 811, 820, 822, 823	2 935 400	355 600	2 579 800
15	Transfererträge von Trägern des öffentlichen Rechts	Gruppen 860 bis 863, 888	4 935 100	415 200	4 519 900
16	Sonstige Transfererträge	Gruppen 809, 864 bis 868, 880	170 000	0	170 000
17	Gewinnentnahmen der Gemeinde von Unternehmungen und marktbestimmten Betrieben der Gemeinde (A 85-89)	Gruppe 869 und 879	0	0	0
18	Erträge aus Veräußerungen und sonstige Erträge	Gruppen 814, 815, 824, 827, 828 und 829	1 677 800	106 300	1 571 500
19	Summe 1 (Erträge)		44 862 700	8 620 400	36 242 300

	Aufwendungen der operativen Gebarung				
20	Personalaufwand	Klasse 5 ohne nicht finanzierungswirksame Konten	13 194 000	1 867 500	11 326 500
21	Pensionen und sonstige Ruhebezüge	Gruppen 760, 761	0	0	0
22	Bezüge der gewählten Organe	Gruppe 721	473 000	0	473 000
23	Gebrauchs- und Verbrauchsgüter, Handelswaren	Klasse 4	1 572 800	276 000	1 296 800
24	Verwaltungs- und Betriebsaufwand	Klasse 6 ohne Gruppen 650 bis 655, 657, 658, 680 bis 687, 689, 690, 694 bis 699; Unterklassen 70 bis 72 ohne Gruppen 706 und 721; Gruppe 790	13 118 300	3 103 100	10 015 200
25	Zinsen für Finanzschulden	Gruppen 650, 651, 653 und 657	1 844 600	458 200	1 386 400
26	Laufende Transfers an Träger des öffentlichen Rechts	Gruppen 750 bis 754	11 680 000	29 200	11 650 800
27	Sonstige laufende Transfers	Gruppen 755 bis 757, 759, 764, 768, 780 und 781	242 100	0	242 100
28	Gewinnentnahmen der Gemeinde von Unternehmungen und marktbestimmten Betrieben der Gemeinde (A 85-89)	Gruppe 769	0	0	0
29	Summe 2 (Aufwendungen)		42 124 800	5 734 000	36 390 800

91	SALDO 1: Ergebnis der operativen Gebarung	Summe 1 minus Summe 2	2 737 900	2 886 400	-148 500
-----------	--	------------------------------	------------------	------------------	-----------------



KZ	Bezeichnung	Zuordnung Abgang/Zugang zu den Bestandskonten und der Kapitaltransferkonten	Summe Haushalt	davon A 85-89	Summe ohne A 85-89
	Vermögensgebarung mit Kapitaltransfers ohne Finanztransaktionen				
30	Veräußerung von unbeweglichem Vermögen	Unterklassen 00, 01, 05 und 06; Gruppen 801, 802 und 805 (bei unbeweglichen Kulturgütern)	970 000	0	970 000
31	Veräußerung von beweglichem Vermögen	Unterklassen 02 bis 04; Gruppen 100, 113, 120, 150, 159, 170 und 175; Gruppen 803, 804 und 805 (bei beweglichen Kulturgütern)	22 100	1 000	21 100
32	Veräußerung von immateriellen Vermögenswerten	Unterklasse 07	0	0	0
33	Investitionszuschüsse (erhaltene Kapitaltransfers) von Trägern des öffentlichen Rechts	Gruppen 300 bis 303, 309, 871	2 082 000	424 200	1 657 800
34	Sonstige Investitionszuschüsse (erhaltene Kapitaltransfers)	Gruppen 304 bis 308	402 500	350 000	52 500
39	Summe 3 (Vermögensgebarung mit Kapitaltransfers ohne Finanztransaktionen)		3 476 600	775 200	2 701 400

	Vermögensgebarung und Kapitaltransfers ohne Finanztransaktionen				
40	Erwerb von unbeweglichem Vermögen	Unterklassen 00, 01 und 05; Gruppen 060, 061 und 063	3 250 900	1 222 000	2 028 900
41	Erwerb von beweglichem Vermögen, Aktivierte Vorräte	Unterklassen 02 bis 04; Gruppe 062; Gruppen 100, 113, 120, 150, 159, 170 und 175	401 100	24 500	376 600
42	Erwerb von immateriellen Vermögenswerten	Unterklasse 07	5 100	0	5 100
43	Kapitaltransfers an Träger des öffentlichen Rechts	Gruppen 130 und 135; Gruppen 770 bis 774	0	0	0
44	Sonstige Kapitaltransfers	Gruppen 775 bis 779, 785 und 786	250 700	0	250 700
49	Summe 4 (Vermögensgebarung und Kapitaltransfers ohne Finanztransaktionen)		3 907 800	1 246 500	2 661 300

92	SALDO 2: Saldo der Vermögensgebarung ohne Finanztransaktionen	Summe 3 minus Summe 4	-431 200	-471 300	40 100
-----------	--	------------------------------	-----------------	-----------------	---------------



KZ	Bezeichnung	Zuordnung der Gruppen der Finanzierungsrechnung	nur A 85-89
	Einzahlungen aus Finanztransaktionen		
50	Veräußerung von Beteiligungen und Wertpapieren	Unterklasse 08; Gruppen 223 und 224	0
51	Entnahmen aus Zahlungsmittelreserven	Gruppen 293, 294 und 295	0
52	Einzahlungen aus der Rückzahlung von Darlehen an Träger des öffentlichen Rechts	Gruppen 240 bis 244	0
53	Einzahlungen aus der Rückzahlung von Darlehen an andere und von Bezugsvorschüssen	Gruppen 245 bis 249 und 273	0
54	Aufnahme von Finanzschulden von Trägern des öffentlichen Rechts	Gruppen 340 bis 344, 350 bis 354	0
55	Aufnahme von Finanzschulden von anderen	Unterklasse 32; Gruppen 345 bis 349, 355 bis 357	1 497 800
58	Ausgleichszahlungen aus Finanzderivaten	Gruppen 821 und 826	0
59	Summe 5 (Einzahlungen aus Finanztransaktionen)		1 497 800
	Auszahlungen aus Finanztransaktionen		
60	Erwerb von Beteiligungen und Wertpapieren	Unterklasse 08; Gruppen 223 und 224	0
61	Zuführung an Zahlungsmittelreserven	Gruppen 293, 294 und 295	0
62	Gewährung von Darlehen an Träger des öffentlichen Rechts	Gruppen 240 bis 244	0
63	Gewährung von Darlehen an andere und von Bezugsvorschüssen	Gruppen 245 bis 249 und 273	0
64	Rückzahlung von Finanzschulden bei Trägern des öffentlichen Rechts	Gruppen 340 bis 344, 350 bis 354	5 000
65	Rückzahlung von Finanzschulden bei anderen	Unterklasse 32; Gruppen 345 bis 349, 355 bis 357	1 395 600
68	Ausgleichszahlungen aus Finanzderivaten	Gruppen 652, 655 und 658	0
69	Summe 6 (Auszahlungen aus Finanztransaktionen)		1 400 600
93	SALDO 3: Saldo der Finanztransaktionen	Summe 5 minus Summe 6	97 200
94	SALDO 4:	Summe der Salden 1, 2 und 3	2 512 300
II. Ableitung des Finanzierungssaldos			
70	Jahresergebnis Haushalt ohne A 85-89 und ohne Finanztransaktionen	Saldo 1 plus Saldo 2	-108 400
71	Überrechnung Jahresergebnis A 85-89	Saldo 4 der Spalte "davon A 85-89"	2 512 300
95	Finanzierungssaldo („vorläufiges Maastricht-Ergebnis“)		2 403 900



Ergebnis- u. Finanzierungsvoranschlag Gliederung nach § 6

**Ergebnisvoranschlag Bereichsbudget 0 - Vertretungskörper und allgemeine Verwaltung****Ausgewählt: Gemeindenr.: 01, Haushaltsjahr: 2026, Nachtragshaushalt: 0, Einzelplan: 0**

MVAG Ebene	MVAG Code	Mittelverwendungs- und -aufbringungsgruppen (1. und 2. Ebene)	Voranschlag 2026	Voranschlag 2025	Ergebnis 2024
1	211	Erträge aus der operativen Verwaltungstätigkeit	438 900	393 200	394 105,68
2	2111	Erträge aus eigenen Abgaben	0	0	0,00
2	2112	Erträge aus Ertragsanteilen	0	0	0,00
2	2113	Erträge aus Gebühren	0	0	0,00
2	2114	Erträge aus Leistungen	26 000	26 000	22 161,98
2	2115	Erträge aus Besitz und wirtschaftlicher Tätigkeit	3 000	3 000	2 750,00
2	2116	Erträge aus Veräußerung und sonstiger Erträge	376 100	364 200	368 985,51
2	2117	Nicht finanzierungswirksame operative Erträge	33 800	0	208,19
1	212	Erträge aus Transfers	30 600	30 600	20 669,96
2	2121	Transferertrag von Trägern des öffentlichen Rechts	30 600	30 600	20 669,96
2	2122	Transferertrag von Beteiligungen	0	0	0,00
2	2123	Transferertrag von Unternehmen (mit Finanzunternehmen)	0	0	0,00
2	2124	Transferertrag von Haushalten und Organisationen ohne Erwerbscharakter	0	0	0,00
2	2125	Transferertrag vom Ausland	0	0	0,00
2	2126	Investitions- und Tilgungszuschüsse zwischen Unternehmungen und Betrieben der Gebietskörperschaft und der Gebietskörperschaft	0	0	0,00
2	2127	Nicht finanzwirksamer Transferertrag	0	0	0,00
1	213	Finanzerträge	0	0	0,00
2	2131	Erträge aus Zinsen	0	0	0,00
2	2132	Erträge aus Zinsen aus derivativen Finanzinstrumenten mit und ohne Grundgeschäft	0	0	0,00
2	2133	Erträge aus Gewinneinnahmen von marktbestimmten Betrieben	0	0	0,00
2	2134	Sonstige Finanzerträge	0	0	0,00
2	2135	Erträge aus Dividenden/Gewinnausschüttungen	0	0	0,00
2	2136	Sonstige nicht finanzierungswirksame Erträge	0	0	0,00
SU	21	Summe Erträge	469 500	423 800	414 775,64
1	221	Personalaufwand	2 041 800	1 956 400	1 897 888,13
2	2211	Personalaufwand (Bezüge, Nebengeb., Mehrleistungen)	1 578 400	1 517 400	1 457 544,53
2	2212	Gesetzlicher und freiwilliger Sozialaufwand	421 600	383 800	367 195,19
2	2213	Sonstiger Personalaufwand	8 600	10 000	9 464,09
2	2214	Nicht finanzierungswirksamer Personalaufwand	33 200	45 200	63 684,32
1	222	Sachaufwand	1 161 700	1 121 400	1 248 647,35
2	2221	Gebrauchs- und Verbrauchsgüter, Handelswaren	40 100	37 900	38 066,39
2	2222	Verwaltungs- und Betriebsaufwand	204 100	208 100	293 529,07



MVAG Ebene	MVAG Code	Mittelverwendungs- und -aufbringungsgruppen (1. und 2. Ebene)	Voranschlag 2026	Voranschlag 2025	Ergebnis 2024
2	2223	Leasing- und Mietaufwand	0	0	0,00
2	2224	Instandhaltung	46 600	46 100	32 927,99
2	2225	Sonstiger Sachaufwand	846 700	801 500	856 527,95
2	2226	Nicht finanzierungswirksamer Sachaufwand	24 200	27 800	27 595,95
1	223	Transferaufwand	562 800	553 300	508 042,88
2	2231	Transferaufwand an Träger des öffentlichen Rechts	527 600	518 200	477 020,34
2	2232	Transferaufwand an Beteiligungen	0	0	0,00
2	2233	Transferaufwand an Unternehmen (mit Finanzunternehmen)	0	0	0,00
2	2234	Transferaufwand an Haushalte und Organisationen ohne Erwerbscharakter	35 200	35 100	31 022,54
2	2235	Transferaufwand an das Ausland	0	0	0,00
2	2236	Investitions- und Tilgungszuschüsse zwischen Unternehmungen und Betrieben der Gebietskörperschaft und der Gebietskörperschaft	0	0	0,00
2	2237	Nicht finanzierungswirksamer Transferaufwand	0	0	0,00
1	224	Finanzaufwand	0	0	0,00
2	2241	Aufwendungen für Zinsen	0	0	0,00
2	2242	Zinsen und sonstige Aufwendungen aus derivativen Finanzinstrumenten mit und ohne Grundgeschäft	0	0	0,00
2	2243	Gewinnentnahmen von Unternehmungen und marktbestimmten Betrieben der Gebietskörperschaft (innerhalb der Gebietskörperschaft)	0	0	0,00
2	2244	Sonstiger Finanzaufwand	0	0	0,00
2	2245	Nicht finanzierungswirksamer Finanzaufwand	0	0	0,00
SU	22	Summe Aufwendungen	3 766 300	3 631 100	3 654 578,36
SA0	SA0	Saldo (0) Nettoergebnis (21 - 22)	-3 296 800	-3 207 300	-3 239 802,72
1	230	Entnahmen von Haushaltsrücklagen	0	0	0,00
2	2301	Entnahmen von Haushaltsrücklagen	0	0	0,00
1	240	Zuweisungen an Haushaltsrücklagen	0	0	0,00
2	2401	Zuweisungen an Haushaltsrücklagen	0	0	0,00
SA01	SA01	Saldo (01) Haushaltsrücklagen (230 - 240)	0	0	0,00
SA00	SA00	Saldo (00) Nettoergebnis nach Haushaltsrücklagen (Saldo 0 + Saldo 01)	-3 296 800	-3 207 300	-3 239 802,72

**Finanzierungsvoranschlag Bereichsbudget 0 - Vertretungskörper und allgemeine Verwaltung**

MVAG Ebene	MVAG Code	Mittelverwendungs- und -aufbringungsgruppen (1. und 2. Ebene)	Voranschlag 2026	Voranschlag 2025	Ergebnis 2024
1	311	Einzahlungen aus operativer Verwaltungstätigkeit	405 100	393 200	392 678,94
2	3111	Einzahlungen aus eigenen Abgaben	0	0	0,00
2	3112	Einzahlungen aus Ertragsanteilen	0	0	0,00
2	3113	Einzahlungen aus Gebühren	0	0	0,00
2	3114	Einzahlungen aus Leistungen	26 000	26 000	20 343,43
2	3115	Einzahlungen aus Besitz und wirtschaftlicher Tätigkeiten	3 000	3 000	2 750,00
2	3116	Einzahlungen aus Veräußerung von geringwertigen Wirtschaftsgütern (GWG) und sonstige Einzahlungen	376 100	364 200	369 585,51
1	312	Einzahlungen aus Transfers	30 600	30 600	20 669,96
2	3121	Transferzahlungen von Trägern des öffentlichen Rechts	30 600	30 600	20 669,96
2	3122	Transferzahlungen von Beteiligungen	0	0	0,00
2	3123	Transferzahlungen von Unternehmen (inkl. Finanzunternehmen)	0	0	0,00
2	3124	Transferzahlungen von Haushalten und Organisationen ohne Erwerbscharakter	0	0	0,00
2	3125	Transferzahlungen vom Ausland	0	0	0,00
2	3126	Investitions- und Tilgungszuschüsse zwischen Unternehmungen und Betrieben der Gebietskörperschaft und der Gebietskörperschaft	0	0	0,00
1	313	Einzahlungen aus Finanzerträgen	0	0	0,00
2	3131	Einzahlungen aus Zinserträgen	0	0	0,00
2	3132	Einzahlungen aus Zinsen aus derivativen Finanzinstrumenten mit und ohne Grundgeschäft	0	0	0,00
2	3133	Einzahlungen aus Gewinnentnahmen von marktbestimmten Betrieben	0	0	0,00
2	3134	Sonstige Einzahlungen aus Finanzerträgen	0	0	0,00
2	3135	Einzahlungen aus Dividenden/Gewinnausschüttungen	0	0	0,00
SU	31	Summe Einzahlungen operative Gebarung	435 700	423 800	413 348,90
1	321	Auszahlungen aus Personalaufwand	2 008 600	1 911 200	1 834 203,81
2	3211	Auszahlungen für Personalaufwand (Bezüge, Nebengebühren- und Mehrleistungsvergütungen)	1 578 400	1 517 400	1 457 544,53
2	3212	Auszahlungen für gesetzliche und freiwillige Sozialaufwendungen	421 600	383 800	367 195,19
2	3213	Auszahlungen aus sonstigem Personalaufwand	8 600	10 000	9 464,09
1	322	Auszahlungen aus Sachaufwand	1 137 500	1 093 600	1 152 916,23
2	3221	Auszahlungen für Gebrauchs- und Verbrauchsgüter, Handelswaren	40 100	37 900	47 510,86
2	3222	Auszahlungen für Verwaltungs- und Betriebsaufwand	204 100	208 100	215 061,43
2	3223	Auszahlungen für Leasing- und Mietaufwand	0	0	0,00
2	3224	Auszahlungen für Instandhaltung	46 600	46 100	34 834,25
2	3225	Sonstige Auszahlungen aus Sachaufwand	846 700	801 500	855 509,69
2	3226	Auszahlungen aus der Inanspruchnahme von Haftungen	0	0	0,00
1	323	Auszahlungen aus Transfers	562 800	553 300	508 042,88



MVAG Ebene	MVAG Code	Mittelverwendungs- und -aufbringungsgruppen (1. und 2. Ebene)	Voranschlag 2026	Voranschlag 2025	Ergebnis 2024
2	3231	Transferzahlungen an Träger des öffentlichen Rechts	527 600	518 200	477 020,34
2	3232	Transferzahlungen an Beteiligungen	0	0	0,00
2	3233	Transferzahlungen an Unternehmen (inkl. Finanzunternehmen)	0	0	0,00
2	3234	Transferzahlungen an Haushalte und Organisationen ohne Erwerbscharakter	35 200	35 100	31 022,54
2	3235	Transferzahlungen an das Ausland	0	0	0,00
2	3236	Investitions- und Tilgungszuschüsse zwischen Unternehmungen und Betrieben der Gebietskörperschaft und der Gebietskörperschaft	0	0	0,00
1	324	Auszahlungen aus Finanzaufwand	0	0	0,00
2	3241	Auszahlungen für Zinsen	0	0	0,00
2	3242	Auszahlungen für Zinsen aus derivativen Finanzinstrumente mit und ohne Grundgeschäft	0	0	0,00
2	3243	Auszahlungen aus Gewinnentnahmen von marktbestimmten Betrieben	0	0	0,00
2	3244	Sonstige Auszahlungen aus Finanzaufwendungen	0	0	0,00
SU	32	Summe Auszahlungen operative Gebarung	3 708 900	3 558 100	3 495 162,92
SA1	SA1	Saldo (1) Geldfluss aus der operativen Gebarung (31 - 32)	-3 273 200	-3 134 300	-3 081 814,02
1	331	Einzahlungen aus der Investitionstätigkeit	0	0	0,00
2	3311	Einzahlungen aus der Veräußerung von immateriellem Vermögen	0	0	0,00
2	3312	Einzahlungen aus der Veräußerung von Grundstücken und Grundstückseinrichtungen	0	0	0,00
2	3313	Einzahlungen aus der Veräußerung von Gebäuden und Bauten	0	0	0,00
2	3314	Einzahlungen aus der Veräußerung von technischen Anlagen, Fahrzeugen und Maschinen	0	0	0,00
2	3315	Einzahlungen aus der Veräußerung von Amts-, Betriebs- und Geschäftsausstattung	0	0	0,00
2	3316	Einzahlungen aus der Veräußerung von Kulturgütern	0	0	0,00
2	3317	Einzahlungen aus der Veräußerung von Beteiligungen	0	0	0,00
2	3318	Einzahlungen aus der Veräußerung von kofinanzierten Schutzbauten	0	0	0,00
1	332	Einzahlungen aus der Rückzahlung von Darlehen sowie gewährten Vorschüssen	20 000	20 000	19 110,56
2	3321	Einzahlungen aus Darlehen an Träger des öffentlichen Rechts	0	0	0,00
2	3322	Einzahlungen aus Darlehen an Beteiligungen	0	0	0,00
2	3323	Einzahlungen aus Darlehen an Unternehmen und Haushalte	0	0	0,00
2	3325	Einzahlungen aus Vorschüssen und Anzahlungen	20 000	20 000	19 110,56
1	333	Einzahlungen aus Kapitaltransfers	13 000	0	0,00
2	3331	Kapitaltransferzahlungen von Trägern des öffentlichen Rechts	13 000	0	0,00
2	3332	Kapitaltransferzahlungen von Beteiligungen	0	0	0,00
2	3333	Kapitaltransferzahlungen von Unternehmen	0	0	0,00
2	3334	Kapitaltransferzahlungen von Haushalten und Organisationen ohne Erwerbscharakter	0	0	0,00
2	3335	Kapitaltransferzahlungen vom Ausland	0	0	0,00
SU	33	Summe Einzahlungen investive Gebarung	33 000	20 000	19 110,56
1	341	Auszahlungen aus der Investitionstätigkeit	27 000	8 000	4 107,38
2	3411	Auszahlungen für den Erwerb von immateriellem Vermögen	0	0	0,00



MVAG Ebene	MVAG Code	Mittelverwendungs- und -aufbringungsgruppen (1. und 2. Ebene)	Voranschlag 2026	Voranschlag 2025	Ergebnis 2024
2	3412	Auszahlungen für den Erwerb von Grundstücken und Grundstückseinrichtungen	0	0	0,00
2	3413	Auszahlungen für den Erwerb von Gebäuden und Bauten	0	0	0,00
2	3414	Auszahlungen für den Erwerb von technischen Anlagen, Fahrzeugen und Maschinen	0	0	0,00
2	3415	Auszahlungen für den Erwerb von Amts-, Betriebs- und Geschäftsausstattung	27 000	8 000	4 107,38
2	3416	Auszahlungen für den Erwerb von Kulturgütern	0	0	0,00
2	3417	Auszahlungen für den Erwerb von Beteiligungen	0	0	0,00
2	3418	Auszahlungen für den Erwerb von kofinanzierten Schutzbauten	0	0	0,00
1	342	Auszahlungen aus der Gewährung von Darlehen sowie gewährten Vorschüssen	32 000	32 000	23 780,64
2	3421	Auszahlungen von Darlehen an Träger des öffentlichen Rechts	0	0	0,00
2	3422	Auszahlungen von Darlehen an Beteiligungen	0	0	0,00
2	3423	Auszahlungen von Darlehen an Unternehmen und Haushalte	0	0	0,00
2	3425	Auszahlungen von Vorschüssen und Anzahlungen	32 000	32 000	23 780,64
1	343	Auszahlungen aus Kapitaltransfers	0	0	0,00
2	3431	Kapitaltransferzahlungen an Träger des öffentlichen Rechts	0	0	0,00
2	3432	Kapitaltransferzahlungen an Beteiligungen	0	0	0,00
2	3433	Kapitaltransferzahlungen an Unternehmen (Finanzunternehmen)	0	0	0,00
2	3434	Kapitaltransferzahlungen an Haushalte und Organisationen ohne Erwerbscharakter	0	0	0,00
2	3435	Kapitaltransferzahlungen an das Ausland	0	0	0,00
SU	34	Summe Auszahlungen investive Gebarung	59 000	40 000	27 888,02
SA2	SA2	Saldo (2) Geldfluss aus der investiven Gebarung (33 – 34)	-26 000	-20 000	-8 777,46
SA3	SA3	Saldo (3) Nettofinanzierungssaldo (Saldo 1+ Saldo 2)	-3 299 200	-3 154 300	-3 090 591,48
1	351	Einzahlungen aus der Aufnahme von Finanzschulden	0	0	0,00
2	3511	Einzahlungen aus empfangenen Darlehen von öffentlichen Körperschaften und Rechtsträgern	0	0	0,00
2	3512	Einzahlungen aus empfangenen Darlehen von Beteiligungen	0	0	0,00
2	3513	Einzahlungen aus empfangenen Darlehen von Unternehmen und privaten Haushalten	0	0	0,00
2	3514	Einzahlungen aus Finanzschulden (Finanzunternehmen)	0	0	0,00
2	3515	Einzahlungen aus Aufnahmen von Leasingverbindlichkeiten	0	0	0,00
1	353	Einzahlungen infolge eines Kapitaltausches bei derivativen Finanzinstrumenten mit Grundgeschäft	0	0	0,00
2	3530	Einzahlungen infolge eines Kapitaltausches bei derivativen Finanzinstrumenten mit Grundgeschäft	0	0	0,00
1	355	Einzahlungen aus dem Abgang von Finanzinstrumenten	0	0	0,00
2	3550	Einzahlungen aus dem Abgang von Finanzinstrumenten	0	0	0,00
SU	35	Summe Einzahlungen aus der Finanzierungstätigkeit	0	0	0,00
1	361	Auszahlungen aus der Tilgung von Finanzschulden	0	0	0,00
2	3611	Auszahlungen aus empfangenen Darlehen von öffentlichen Körperschaften und Rechtsträgern	0	0	0,00
2	3612	Auszahlungen aus empfangenen Darlehen von Beteiligungen	0	0	0,00
2	3613	Auszahlungen aus empfangenen Darlehen von Unternehmen und privaten Haushalten	0	0	0,00
2	3614	Auszahlungen aus Finanzschulden	0	0	0,00



MVAG Ebene	MVAG Code	Mittelverwendungs- und -aufbringungsgruppen (1. und 2. Ebene)	Voranschlag 2026	Voranschlag 2025	Ergebnis 2024
2	3615	Auszahlung aus der Rückzahlung von Leasingverbindlichkeiten	0	0	0,00
1	363	Auszahlungen infolge eines Kapitaltausches bei derivativen Finanzinstrumenten mit Grundgeschäft	0	0	0,00
2	3630	Auszahlungen infolge Kapitaltausches bei derivativen Finanzinstrumenten mit Grundgeschäft	0	0	0,00
1	365	Auszahlungen für den Erwerb von Finanzinstrumenten	0	0	0,00
2	3650	Auszahlungen für den Erwerb von Finanzinstrumenten	0	0	0,00
SU	36	Summe Auszahlungen aus der Finanzierungstätigkeit	0	0	0,00
SA4	SA4	Saldo (4) Geldfluss aus der Finanzierungstätigkeit (35 - 36)	0	0	0,00
SA5	SA5	Saldo (5) Geldfluss aus der voranschlagswirksamen Gebarung (Saldo 3 + Saldo 4)	-3 299 200	-3 154 300	-3 090 591,48

**Ergebnisvoranschlag Bereichsbudget 1 - Öffentliche Ordnung und Sicherheit**

Ausgewählt: Gemeindenr.: 01, Haushaltsjahr: 2026, Nachtragshaushalt: 0, Einzelplan: 1

MVAG Ebene	MVAG Code	Mittelverwendungs- und -aufbringungsgruppen (1. und 2. Ebene)	Voranschlag 2026	Voranschlag 2025	Ergebnis 2024
1	211	Erträge aus der operativen Verwaltungstätigkeit	13 500	13 500	10 953,19
2	2111	Erträge aus eigenen Abgaben	0	0	0,00
2	2112	Erträge aus Ertragsanteilen	0	0	0,00
2	2113	Erträge aus Gebühren	0	0	0,00
2	2114	Erträge aus Leistungen	6 400	6 400	5 894,23
2	2115	Erträge aus Besitz und wirtschaftlicher Tätigkeit	6 100	6 100	5 058,96
2	2116	Erträge aus Veräußerung und sonstiger Erträge	1 000	1 000	0,00
2	2117	Nicht finanzierungswirksame operative Erträge	0	0	0,00
1	212	Erträge aus Transfers	1 003 000	383 000	102 851,73
2	2121	Transferertrag von Trägern des öffentlichen Rechts	1 003 000	383 000	102 851,73
2	2122	Transferertrag von Beteiligungen	0	0	0,00
2	2123	Transferertrag von Unternehmen (mit Finanzunternehmen)	0	0	0,00
2	2124	Transferertrag von Haushalten und Organisationen ohne Erwerbscharakter	0	0	0,00
2	2125	Transferertrag vom Ausland	0	0	0,00
2	2126	Investitions- und Tilgungszuschüsse zwischen Unternehmungen und Betrieben der Gebietskörperschaft und der Gebietskörperschaft	0	0	0,00
2	2127	Nicht finanzwirksamer Transferertrag	0	0	0,00
1	213	Finanzerträge	0	0	0,00
2	2131	Erträge aus Zinsen	0	0	0,00
2	2132	Erträge aus Zinsen aus derivativen Finanzinstrumenten mit und ohne Grundgeschäft	0	0	0,00
2	2133	Erträge aus Gewinneinnahmen von marktbestimmten Betrieben	0	0	0,00
2	2134	Sonstige Finanzerträge	0	0	0,00
2	2135	Erträge aus Dividenden/Gewinnausschüttungen	0	0	0,00
2	2136	Sonstige nicht finanzierungswirksame Erträge	0	0	0,00
SU	21	Summe Erträge	1 016 500	396 500	113 804,92
1	221	Personalaufwand	0	0	0,00
2	2211	Personalaufwand (Bezüge, Nebengeb., Mehrleistungen)	0	0	0,00
2	2212	Gesetzlicher und freiwilliger Sozialaufwand	0	0	0,00
2	2213	Sonstiger Personalaufwand	0	0	0,00
2	2214	Nicht finanzierungswirksamer Personalaufwand	0	0	0,00
1	222	Sachaufwand	503 100	465 600	424 625,31
2	2221	Gebrauchs- und Verbrauchsgüter, Handelswaren	30 400	27 700	34 260,02
2	2222	Verwaltungs- und Betriebsaufwand	123 600	116 200	100 550,68



MVAG Ebene	MVAG Code	Mittelverwendungs- und -aufbringungsgruppen (1. und 2. Ebene)	Voranschlag 2026	Voranschlag 2025	Ergebnis 2024
2	2223	Leasing- und Mietaufwand	0	0	0,00
2	2224	Instandhaltung	71 000	90 000	63 794,53
2	2225	Sonstiger Sachaufwand	181 200	121 400	164 868,36
2	2226	Nicht finanzierungswirksamer Sachaufwand	96 900	110 300	61 151,72
1	223	Transferaufwand	7 400	3 700	3 701,06
2	2231	Transferaufwand an Träger des öffentlichen Rechts	3 700	3 700	3 701,06
2	2232	Transferaufwand an Beteiligungen	0	0	0,00
2	2233	Transferaufwand an Unternehmen (mit Finanzunternehmen)	0	0	0,00
2	2234	Transferaufwand an Haushalte und Organisationen ohne Erwerbscharakter	3 700	0	0,00
2	2235	Transferaufwand an das Ausland	0	0	0,00
2	2236	Investitions- und Tilgungszuschüsse zwischen Unternehmungen und Betrieben der Gebietskörperschaft und der Gebietskörperschaft	0	0	0,00
2	2237	Nicht finanzierungswirksamer Transferaufwand	0	0	0,00
1	224	Finanzaufwand	0	0	0,00
2	2241	Aufwendungen für Zinsen	0	0	0,00
2	2242	Zinsen und sonstige Aufwendungen aus derivativen Finanzinstrumenten mit und ohne Grundgeschäft	0	0	0,00
2	2243	Gewinnentnahmen von Unternehmungen und marktbestimmten Betrieben der Gebietskörperschaft (innerhalb der Gebietskörperschaft)	0	0	0,00
2	2244	Sonstiger Finanzaufwand	0	0	0,00
2	2245	Nicht finanzierungswirksamer Finanzaufwand	0	0	0,00
SU	22	Summe Aufwendungen	510 500	469 300	428 326,37
SA0	SA0	Saldo (0) Nettoergebnis (21 - 22)	506 000	-72 800	-314 521,45
1	230	Entnahmen von Haushaltsrücklagen	0	0	0,00
2	2301	Entnahmen von Haushaltsrücklagen	0	0	0,00
1	240	Zuweisungen an Haushaltsrücklagen	0	0	0,00
2	2401	Zuweisungen an Haushaltsrücklagen	0	0	0,00
SA01	SA01	Saldo (01) Haushaltsrücklagen (230 - 240)	0	0	0,00
SA00	SA00	Saldo (00) Nettoergebnis nach Haushaltsrücklagen (Saldo 0 + Saldo 01)	506 000	-72 800	-314 521,45

**Finanzierungsvoranschlag Bereichsbudget 1 - Öffentliche Ordnung und Sicherheit**

MVAG Ebene	MVAG Code	Mittelverwendungs- und -aufbringungsgruppen (1. und 2. Ebene)	Voranschlag 2026	Voranschlag 2025	Ergebnis 2024
1	311	Einzahlungen aus operativer Verwaltungstätigkeit	13 500	13 500	10 546,72
2	3111	Einzahlungen aus eigenen Abgaben	0	0	0,00
2	3112	Einzahlungen aus Ertragsanteilen	0	0	0,00
2	3113	Einzahlungen aus Gebühren	0	0	0,00
2	3114	Einzahlungen aus Leistungen	6 400	6 400	5 487,76
2	3115	Einzahlungen aus Besitz und wirtschaftlicher Tätigkeiten	6 100	6 100	5 058,96
2	3116	Einzahlungen aus Veräußerung von geringwertigen Wirtschaftsgütern (GWG) und sonstige Einzahlungen	1 000	1 000	0,00
1	312	Einzahlungen aus Transfers	1 003 000	383 000	102 851,73
2	3121	Transferzahlungen von Trägern des öffentlichen Rechts	1 003 000	383 000	102 851,73
2	3122	Transferzahlungen von Beteiligungen	0	0	0,00
2	3123	Transferzahlungen von Unternehmen (inkl. Finanzunternehmen)	0	0	0,00
2	3124	Transferzahlungen von Haushalten und Organisationen ohne Erwerbscharakter	0	0	0,00
2	3125	Transferzahlungen vom Ausland	0	0	0,00
2	3126	Investitions- und Tilgungszuschüsse zwischen Unternehmungen und Betrieben der Gebietskörperschaft und der Gebietskörperschaft	0	0	0,00
1	313	Einzahlungen aus Finanzerträgen	0	0	0,00
2	3131	Einzahlungen aus Zinserträgen	0	0	0,00
2	3132	Einzahlungen aus Zinsen aus derivativen Finanzinstrumenten mit und ohne Grundgeschäft	0	0	0,00
2	3133	Einzahlungen aus Gewinnentnahmen von marktbestimmten Betrieben	0	0	0,00
2	3134	Sonstige Einzahlungen aus Finanzerträgen	0	0	0,00
2	3135	Einzahlungen aus Dividenden/Gewinnausschüttungen	0	0	0,00
SU	31	Summe Einzahlungen operative Gebarung	1 016 500	396 500	113 398,45
1	321	Auszahlungen aus Personalaufwand	0	0	0,00
2	3211	Auszahlungen für Personalaufwand (Bezüge, Nebengebühren- und Mehrleistungsvergütungen)	0	0	0,00
2	3212	Auszahlungen für gesetzliche und freiwillige Sozialaufwendungen	0	0	0,00
2	3213	Auszahlungen aus sonstigem Personalaufwand	0	0	0,00
1	322	Auszahlungen aus Sachaufwand	406 200	355 300	367 751,44
2	3221	Auszahlungen für Gebrauchs- und Verbrauchsgüter, Handelswaren	30 400	27 700	34 796,02
2	3222	Auszahlungen für Verwaltungs- und Betriebsaufwand	123 600	116 200	100 548,53
2	3223	Auszahlungen für Leasing- und Mietaufwand	0	0	0,00
2	3224	Auszahlungen für Instandhaltung	71 000	90 000	67 547,33
2	3225	Sonstige Auszahlungen aus Sachaufwand	181 200	121 400	164 859,56
2	3226	Auszahlungen aus der Inanspruchnahme von Haftungen	0	0	0,00
1	323	Auszahlungen aus Transfers	3 700	3 700	3 701,06



MVAG Ebene	MVAG Code	Mittelverwendungs- und -aufbringungsgruppen (1. und 2. Ebene)	Voranschlag 2026	Voranschlag 2025	Ergebnis 2024
2	3231	Transferzahlungen an Träger des öffentlichen Rechts	3 700	3 700	3 701,06
2	3232	Transferzahlungen an Beteiligungen	0	0	0,00
2	3233	Transferzahlungen an Unternehmen (inkl. Finanzunternehmen)	0	0	0,00
2	3234	Transferzahlungen an Haushalte und Organisationen ohne Erwerbscharakter	0	0	0,00
2	3235	Transferzahlungen an das Ausland	0	0	0,00
2	3236	Investitions- und Tilgungszuschüsse zwischen Unternehmungen und Betrieben der Gebietskörperschaft und der Gebietskörperschaft	0	0	0,00
1	324	Auszahlungen aus Finanzaufwand	0	0	0,00
2	3241	Auszahlungen für Zinsen	0	0	0,00
2	3242	Auszahlungen für Zinsen aus derivativen Finanzinstrumente mit und ohne Grundgeschäft	0	0	0,00
2	3243	Auszahlungen aus Gewinnentnahmen von marktbestimmten Betrieben	0	0	0,00
2	3244	Sonstige Auszahlungen aus Finanzaufwendungen	0	0	0,00
SU	32	Summe Auszahlungen operative Gebarung	409 900	359 000	371 452,50
SA1	SA1	Saldo (1) Geldfluss aus der operativen Gebarung (31 - 32)	606 600	37 500	-258 054,05
1	331	Einzahlungen aus der Investitionstätigkeit	0	0	0,00
2	3311	Einzahlungen aus der Veräußerung von immateriellem Vermögen	0	0	0,00
2	3312	Einzahlungen aus der Veräußerung von Grundstücken und Grundstückseinrichtungen	0	0	0,00
2	3313	Einzahlungen aus der Veräußerung von Gebäuden und Bauten	0	0	0,00
2	3314	Einzahlungen aus der Veräußerung von technischen Anlagen, Fahrzeugen und Maschinen	0	0	0,00
2	3315	Einzahlungen aus der Veräußerung von Amts-, Betriebs- und Geschäftsausstattung	0	0	0,00
2	3316	Einzahlungen aus der Veräußerung von Kulturgütern	0	0	0,00
2	3317	Einzahlungen aus der Veräußerung von Beteiligungen	0	0	0,00
2	3318	Einzahlungen aus der Veräußerung von kofinanzierten Schutzbauten	0	0	0,00
1	332	Einzahlungen aus der Rückzahlung von Darlehen sowie gewährten Vorschüssen	0	0	0,00
2	3321	Einzahlungen aus Darlehen an Träger des öffentlichen Rechts	0	0	0,00
2	3322	Einzahlungen aus Darlehen an Beteiligungen	0	0	0,00
2	3323	Einzahlungen aus Darlehen an Unternehmen und Haushalte	0	0	0,00
2	3325	Einzahlungen aus Vorschüssen und Anzahlungen	0	0	0,00
1	333	Einzahlungen aus Kapitaltransfers	68 800	250 000	0,00
2	3331	Kapitaltransferzahlungen von Trägern des öffentlichen Rechts	68 800	250 000	0,00
2	3332	Kapitaltransferzahlungen von Beteiligungen	0	0	0,00
2	3333	Kapitaltransferzahlungen von Unternehmen	0	0	0,00
2	3334	Kapitaltransferzahlungen von Haushalten und Organisationen ohne Erwerbscharakter	0	0	0,00
2	3335	Kapitaltransferzahlungen vom Ausland	0	0	0,00
SU	33	Summe Einzahlungen investive Gebarung	68 800	250 000	0,00
1	341	Auszahlungen aus der Investitionstätigkeit	1 137 000	725 500	415 000,00
2	3411	Auszahlungen für den Erwerb von immateriellem Vermögen	0	0	0,00



MVAG Ebene	MVAG Code	Mittelverwendungs- und -aufbringungsgruppen (1. und 2. Ebene)	Voranschlag 2026	Voranschlag 2025	Ergebnis 2024
2	3412	Auszahlungen für den Erwerb von Grundstücken und Grundstückseinrichtungen	0	50 000	0,00
2	3413	Auszahlungen für den Erwerb von Gebäuden und Bauten	1 000 000	0	0,00
2	3414	Auszahlungen für den Erwerb von technischen Anlagen, Fahrzeugen und Maschinen	125 000	651 100	415 000,00
2	3415	Auszahlungen für den Erwerb von Amts-, Betriebs- und Geschäftsausstattung	12 000	24 400	0,00
2	3416	Auszahlungen für den Erwerb von Kulturgütern	0	0	0,00
2	3417	Auszahlungen für den Erwerb von Beteiligungen	0	0	0,00
2	3418	Auszahlungen für den Erwerb von kofinanzierten Schutzbauten	0	0	0,00
1	342	Auszahlungen aus der Gewährung von Darlehen sowie gewährten Vorschüssen	0	0	0,00
2	3421	Auszahlungen von Darlehen an Träger des öffentlichen Rechts	0	0	0,00
2	3422	Auszahlungen von Darlehen an Beteiligungen	0	0	0,00
2	3423	Auszahlungen von Darlehen an Unternehmen und Haushalte	0	0	0,00
2	3425	Auszahlungen von Vorschüssen und Anzahlungen	0	0	0,00
1	343	Auszahlungen aus Kapitaltransfers	3 700	0	0,00
2	3431	Kapitaltransferzahlungen an Träger des öffentlichen Rechts	0	0	0,00
2	3432	Kapitaltransferzahlungen an Beteiligungen	0	0	0,00
2	3433	Kapitaltransferzahlungen an Unternehmen (Finanzunternehmen)	0	0	0,00
2	3434	Kapitaltransferzahlungen an Haushalte und Organisationen ohne Erwerbscharakter	3 700	0	0,00
2	3435	Kapitaltransferzahlungen an das Ausland	0	0	0,00
SU	34	Summe Auszahlungen investive Gebarung	1 140 700	725 500	415 000,00
SA2	SA2	Saldo (2) Geldfluss aus der investiven Gebarung (33 – 34)	-1 071 900	-475 500	-415 000,00
SA3	SA3	Saldo (3) Nettofinanzierungssaldo (Saldo 1+ Saldo 2)	-465 300	-438 000	-673 054,05
1	351	Einzahlungen aus der Aufnahme von Finanzschulden	56 200	418 000	0,00
2	3511	Einzahlungen aus empfangenen Darlehen von öffentlichen Körperschaften und Rechtsträgern	0	0	0,00
2	3512	Einzahlungen aus empfangenen Darlehen von Beteiligungen	0	0	0,00
2	3513	Einzahlungen aus empfangenen Darlehen von Unternehmen und privaten Haushalten	0	0	0,00
2	3514	Einzahlungen aus Finanzschulden (Finanzunternehmen)	56 200	418 000	0,00
2	3515	Einzahlungen aus Aufnahmen von Leasingverbindlichkeiten	0	0	0,00
1	353	Einzahlungen infolge eines Kapitaltausches bei derivativen Finanzinstrumenten mit Grundgeschäft	0	0	0,00
2	3530	Einzahlungen infolge eines Kapitaltausches bei derivativen Finanzinstrumenten mit Grundgeschäft	0	0	0,00
1	355	Einzahlungen aus dem Abgang von Finanzinstrumenten	0	0	0,00
2	3550	Einzahlungen aus dem Abgang von Finanzinstrumenten	0	0	0,00
SU	35	Summe Einzahlungen aus der Finanzierungstätigkeit	56 200	418 000	0,00
1	361	Auszahlungen aus der Tilgung von Finanzschulden	0	0	0,00
2	3611	Auszahlungen aus empfangenen Darlehen von öffentlichen Körperschaften und Rechtsträgern	0	0	0,00
2	3612	Auszahlungen aus empfangenen Darlehen von Beteiligungen	0	0	0,00
2	3613	Auszahlungen aus empfangenen Darlehen von Unternehmen und privaten Haushalten	0	0	0,00
2	3614	Auszahlungen aus Finanzschulden	0	0	0,00



MVAG Ebene	MVAG Code	Mittelverwendungs- und -aufbringungsgruppen (1. und 2. Ebene)	Voranschlag 2026	Voranschlag 2025	Ergebnis 2024
2	3615	Auszahlung aus der Rückzahlung von Leasingverbindlichkeiten	0	0	0,00
1	363	Auszahlungen infolge eines Kapitaltausches bei derivativen Finanzinstrumenten mit Grundgeschäft	0	0	0,00
2	3630	Auszahlungen infolge Kapitaltausches bei derivativen Finanzinstrumenten mit Grundgeschäft	0	0	0,00
1	365	Auszahlungen für den Erwerb von Finanzinstrumenten	0	0	0,00
2	3650	Auszahlungen für den Erwerb von Finanzinstrumenten	0	0	0,00
SU	36	Summe Auszahlungen aus der Finanzierungstätigkeit	0	0	0,00
SA4	SA4	Saldo (4) Geldfluss aus der Finanzierungstätigkeit (35 - 36)	56 200	418 000	0,00
SA5	SA5	Saldo (5) Geldfluss aus der voranschlagswirksamen Gebarung (Saldo 3 + Saldo 4)	-409 100	-20 000	-673 054,05

**Ergebnisvoranschlag Bereichsbudget 2 - Unterricht, Erziehung, Sport und Wissenschaft**

Ausgewählt: Gemeindenr.: 01, Haushaltsjahr: 2026, Nachtragshaushalt: 0, Einzelplan: 2

MVAG Ebene	MVAG Code	Mittelverwendungs- und -aufbringungsgruppen (1. und 2. Ebene)	Voranschlag 2026	Voranschlag 2025	Ergebnis 2024
1	211	Erträge aus der operativen Verwaltungstätigkeit	4 391 600	5 076 200	7 034 713,82
2	2111	Erträge aus eigenen Abgaben	0	0	0,00
2	2112	Erträge aus Ertragsanteilen	0	0	0,00
2	2113	Erträge aus Gebühren	0	0	0,00
2	2114	Erträge aus Leistungen	359 500	333 500	278 778,00
2	2115	Erträge aus Besitz und wirtschaftlicher Tätigkeit	2 300 700	2 239 500	2 240 798,55
2	2116	Erträge aus Veräußerung und sonstiger Erträge	1 683 200	2 457 200	4 438 371,31
2	2117	Nicht finanzierungswirksame operative Erträge	48 200	46 000	76 765,96
1	212	Erträge aus Transfers	4 839 900	4 825 400	1 648 302,41
2	2121	Transferertrag von Trägern des öffentlichen Rechts	3 798 000	3 708 500	558 754,85
2	2122	Transferertrag von Beteiligungen	0	0	0,00
2	2123	Transferertrag von Unternehmen (mit Finanzunternehmen)	0	0	0,00
2	2124	Transferertrag von Haushalten und Organisationen ohne Erwerbscharakter	0	0	0,00
2	2125	Transferertrag vom Ausland	0	0	0,00
2	2126	Investitions- und Tilgungszuschüsse zwischen Unternehmungen und Betrieben der Gebietskörperschaft und der Gebietskörperschaft	0	0	0,00
2	2127	Nicht finanzwirksamer Transferertrag	1 041 900	1 116 900	1 089 547,56
1	213	Finanzerträge	0	0	0,00
2	2131	Erträge aus Zinsen	0	0	0,00
2	2132	Erträge aus Zinsen aus derivativen Finanzinstrumenten mit und ohne Grundgeschäft	0	0	0,00
2	2133	Erträge aus Gewinneinnahmen von marktbestimmten Betrieben	0	0	0,00
2	2134	Sonstige Finanzerträge	0	0	0,00
2	2135	Erträge aus Dividenden/Gewinnausschüttungen	0	0	0,00
2	2136	Sonstige nicht finanzierungswirksame Erträge	0	0	0,00
SU	21	Summe Erträge	9 231 500	9 901 600	8 683 016,23
1	221	Personalaufwand	5 785 800	5 331 400	4 758 105,05
2	2211	Personalaufwand (Bezüge, Nebengeb., Mehrleistungen)	4 505 500	4 098 100	3 650 974,02
2	2212	Gesetzlicher und freiwilliger Sozialaufwand	1 203 800	1 114 900	1 008 064,34
2	2213	Sonstiger Personalaufwand	100	100	8,73
2	2214	Nicht finanzierungswirksamer Personalaufwand	76 400	118 300	99 057,96
1	222	Sachaufwand	6 868 900	7 113 600	8 094 749,32
2	2221	Gebrauchs- und Verbrauchsgüter, Handelswaren	963 000	977 300	1 009 138,13
2	2222	Verwaltungs- und Betriebsaufwand	757 900	744 000	693 818,38



MVAG Ebene	MVAG Code	Mittelverwendungs- und -aufbringungsgruppen (1. und 2. Ebene)	Voranschlag 2026	Voranschlag 2025	Ergebnis 2024
2	2223	Leasing- und Mietaufwand	1 347 600	1 341 500	316 154,19
2	2224	Instandhaltung	418 900	417 700	287 003,34
2	2225	Sonstiger Sachaufwand	1 514 000	1 478 900	3 923 222,59
2	2226	Nicht finanzierungswirksamer Sachaufwand	1 867 500	2 154 200	1 865 412,69
1	223	Transferaufwand	1 097 500	1 011 500	943 680,44
2	2231	Transferaufwand an Träger des öffentlichen Rechts	1 053 500	966 500	872 508,15
2	2232	Transferaufwand an Beteiligungen	0	0	0,00
2	2233	Transferaufwand an Unternehmen (mit Finanzunternehmen)	27 000	28 000	26 685,55
2	2234	Transferaufwand an Haushalte und Organisationen ohne Erwerbscharakter	17 000	17 000	44 486,74
2	2235	Transferaufwand an das Ausland	0	0	0,00
2	2236	Investitions- und Tilgungszuschüsse zwischen Unternehmungen und Betrieben der Gebietskörperschaft und der Gebietskörperschaft	0	0	0,00
2	2237	Nicht finanzierungswirksamer Transferaufwand	0	0	0,00
1	224	Finanzaufwand	1 139 800	1 156 800	1 161 505,17
2	2241	Aufwendungen für Zinsen	1 139 800	1 156 800	1 161 505,17
2	2242	Zinsen und sonstige Aufwendungen aus derivativen Finanzinstrumenten mit und ohne Grundgeschäft	0	0	0,00
2	2243	Gewinnentnahmen von Unternehmungen und marktbestimmten Betrieben der Gebietskörperschaft (innerhalb der Gebietskörperschaft)	0	0	0,00
2	2244	Sonstiger Finanzaufwand	0	0	0,00
2	2245	Nicht finanzierungswirksamer Finanzaufwand	0	0	0,00
SU	22	Summe Aufwendungen	14 892 000	14 613 300	14 958 039,98
SA0	SA0	Saldo (0) Nettoergebnis (21 - 22)	-5 660 500	-4 711 700	-6 275 023,75
1	230	Entnahmen von Haushaltsrücklagen	0	0	0,00
2	2301	Entnahmen von Haushaltsrücklagen	0	0	0,00
1	240	Zuweisungen an Haushaltsrücklagen	0	0	0,00
2	2401	Zuweisungen an Haushaltsrücklagen	0	0	0,00
SA01	SA01	Saldo (01) Haushaltsrücklagen (230 - 240)	0	0	0,00
SA00	SA00	Saldo (00) Nettoergebnis nach Haushaltsrücklagen (Saldo 0 + Saldo 01)	-5 660 500	-4 711 700	-6 275 023,75

**Finanzierungsvoranschlag Bereichsbudget 2 - Unterricht, Erziehung, Sport und Wissenschaft**

MVAG Ebene	MVAG Code	Mittelverwendungs- und -aufbringungsgruppen (1. und 2. Ebene)	Voranschlag 2026	Voranschlag 2025	Ergebnis 2024
1	311	Einzahlungen aus operativer Verwaltungstätigkeit	4 343 300	4 190 100	6 960 502,19
2	3111	Einzahlungen aus eigenen Abgaben	0	0	0,00
2	3112	Einzahlungen aus Ertragsanteilen	0	0	0,00
2	3113	Einzahlungen aus Gebühren	0	0	0,00
2	3114	Einzahlungen aus Leistungen	359 500	333 500	276 818,26
2	3115	Einzahlungen aus Besitz und wirtschaftlicher Tätigkeiten	2 300 700	2 239 500	2 240 211,75
2	3116	Einzahlungen aus Veräußerung von geringwertigen Wirtschaftsgütern (GWG) und sonstige Einzahlungen	1 683 100	1 617 100	4 443 472,18
1	312	Einzahlungen aus Transfers	3 798 000	3 708 500	558 674,31
2	3121	Transferzahlungen von Trägern des öffentlichen Rechts	3 798 000	3 708 500	558 674,31
2	3122	Transferzahlungen von Beteiligungen	0	0	0,00
2	3123	Transferzahlungen von Unternehmen (inkl. Finanzunternehmen)	0	0	0,00
2	3124	Transferzahlungen von Haushalten und Organisationen ohne Erwerbscharakter	0	0	0,00
2	3125	Transferzahlungen vom Ausland	0	0	0,00
2	3126	Investitions- und Tilgungszuschüsse zwischen Unternehmungen und Betrieben der Gebietskörperschaft und der Gebietskörperschaft	0	0	0,00
1	313	Einzahlungen aus Finanzerträgen	0	0	0,00
2	3131	Einzahlungen aus Zinserträgen	0	0	0,00
2	3132	Einzahlungen aus Zinsen aus derivativen Finanzinstrumenten mit und ohne Grundgeschäft	0	0	0,00
2	3133	Einzahlungen aus Gewinnentnahmen von marktbestimmten Betrieben	0	0	0,00
2	3134	Sonstige Einzahlungen aus Finanzerträgen	0	0	0,00
2	3135	Einzahlungen aus Dividenden/Gewinnausschüttungen	0	0	0,00
SU	31	Summe Einzahlungen operative Gebarung	8 141 300	7 898 600	7 519 176,50
1	321	Auszahlungen aus Personalaufwand	5 709 400	5 213 100	4 659 047,09
2	3211	Auszahlungen für Personalaufwand (Bezüge, Nebengebühren- und Mehrleistungsvergütungen)	4 505 500	4 098 100	3 650 974,02
2	3212	Auszahlungen für gesetzliche und freiwillige Sozialaufwendungen	1 203 800	1 114 900	1 008 064,34
2	3213	Auszahlungen aus sonstigem Personalaufwand	100	100	8,73
1	322	Auszahlungen aus Sachaufwand	5 001 400	4 959 400	6 213 762,89
2	3221	Auszahlungen für Gebrauchs- und Verbrauchsgüter, Handelswaren	963 000	977 300	1 013 291,62
2	3222	Auszahlungen für Verwaltungs- und Betriebsaufwand	757 900	744 000	700 673,11
2	3223	Auszahlungen für Leasing- und Mietaufwand	1 347 600	1 341 500	308 775,61
2	3224	Auszahlungen für Instandhaltung	418 900	417 700	300 806,19
2	3225	Sonstige Auszahlungen aus Sachaufwand	1 514 000	1 478 900	3 890 216,36
2	3226	Auszahlungen aus der Inanspruchnahme von Haftungen	0	0	0,00
1	323	Auszahlungen aus Transfers	1 097 500	1 011 500	974 055,93



MVAG Ebene	MVAG Code	Mittelverwendungs- und -aufbringungsgruppen (1. und 2. Ebene)	Voranschlag 2026	Voranschlag 2025	Ergebnis 2024
2	3231	Transferzahlungen an Träger des öffentlichen Rechts	1 053 500	966 500	904 023,64
2	3232	Transferzahlungen an Beteiligungen	0	0	0,00
2	3233	Transferzahlungen an Unternehmen (inkl. Finanzunternehmen)	27 000	28 000	26 685,55
2	3234	Transferzahlungen an Haushalte und Organisationen ohne Erwerbscharakter	17 000	17 000	43 346,74
2	3235	Transferzahlungen an das Ausland	0	0	0,00
2	3236	Investitions- und Tilgungszuschüsse zwischen Unternehmungen und Betrieben der Gebietskörperschaft und der Gebietskörperschaft	0	0	0,00
1	324	Auszahlungen aus Finanzaufwand	1 139 800	1 156 800	1 161 505,17
2	3241	Auszahlungen für Zinsen	1 139 800	1 156 800	1 161 505,17
2	3242	Auszahlungen für Zinsen aus derivativen Finanzinstrumente mit und ohne Grundgeschäft	0	0	0,00
2	3243	Auszahlungen aus Gewinnentnahmen von marktbestimmten Betrieben	0	0	0,00
2	3244	Sonstige Auszahlungen aus Finanzaufwendungen	0	0	0,00
SU	32	Summe Auszahlungen operative Gebarung	12 948 100	12 340 800	13 008 371,08
SA1	SA1	Saldo (1) Geldfluss aus der operativen Gebarung (31 - 32)	-4 806 800	-4 442 200	-5 489 194,58
1	331	Einzahlungen aus der Investitionstätigkeit	600	600	1 132,00
2	3311	Einzahlungen aus der Veräußerung von immateriellem Vermögen	0	0	0,00
2	3312	Einzahlungen aus der Veräußerung von Grundstücken und Grundstückseinrichtungen	0	0	0,00
2	3313	Einzahlungen aus der Veräußerung von Gebäuden und Bauten	0	0	0,00
2	3314	Einzahlungen aus der Veräußerung von technischen Anlagen, Fahrzeugen und Maschinen	0	0	0,00
2	3315	Einzahlungen aus der Veräußerung von Amts-, Betriebs- und Geschäftsausstattung	600	600	1 132,00
2	3316	Einzahlungen aus der Veräußerung von Kulturgütern	0	0	0,00
2	3317	Einzahlungen aus der Veräußerung von Beteiligungen	0	0	0,00
2	3318	Einzahlungen aus der Veräußerung von kofinanzierten Schutzbauten	0	0	0,00
1	332	Einzahlungen aus der Rückzahlung von Darlehen sowie gewährten Vorschüssen	0	0	0,00
2	3321	Einzahlungen aus Darlehen an Träger des öffentlichen Rechts	0	0	0,00
2	3322	Einzahlungen aus Darlehen an Beteiligungen	0	0	0,00
2	3323	Einzahlungen aus Darlehen an Unternehmen und Haushalte	0	0	0,00
2	3325	Einzahlungen aus Vorschüssen und Anzahlungen	0	0	0,00
1	333	Einzahlungen aus Kapitaltransfers	146 500	971 600	1 072 681,00
2	3331	Kapitaltransferzahlungen von Trägern des öffentlichen Rechts	124 000	961 100	1 062 181,00
2	3332	Kapitaltransferzahlungen von Beteiligungen	0	0	0,00
2	3333	Kapitaltransferzahlungen von Unternehmen	0	0	0,00
2	3334	Kapitaltransferzahlungen von Haushalten und Organisationen ohne Erwerbscharakter	22 500	10 500	10 500,00
2	3335	Kapitaltransferzahlungen vom Ausland	0	0	0,00
SU	33	Summe Einzahlungen investive Gebarung	147 100	972 200	1 073 813,00
1	341	Auszahlungen aus der Investitionstätigkeit	348 500	1 062 500	13 761 183,82
2	3411	Auszahlungen für den Erwerb von immateriellem Vermögen	0	0	0,00



MVAG Ebene	MVAG Code	Mittelverwendungs- und -aufbringungsgruppen (1. und 2. Ebene)	Voranschlag 2026	Voranschlag 2025	Ergebnis 2024
2	3412	Auszahlungen für den Erwerb von Grundstücken und Grundstückseinrichtungen	136 000	160 000	92 566,59
2	3413	Auszahlungen für den Erwerb von Gebäuden und Bauten	150 000	366 000	12 687 742,65
2	3414	Auszahlungen für den Erwerb von technischen Anlagen, Fahrzeugen und Maschinen	1 000	312 500	780 147,66
2	3415	Auszahlungen für den Erwerb von Amts-, Betriebs- und Geschäftsausstattung	61 500	224 000	200 726,92
2	3416	Auszahlungen für den Erwerb von Kulturgütern	0	0	0,00
2	3417	Auszahlungen für den Erwerb von Beteiligungen	0	0	0,00
2	3418	Auszahlungen für den Erwerb von kofinanzierten Schutzbauten	0	0	0,00
1	342	Auszahlungen aus der Gewährung von Darlehen sowie gewährten Vorschüssen	0	0	0,00
2	3421	Auszahlungen von Darlehen an Träger des öffentlichen Rechts	0	0	0,00
2	3422	Auszahlungen von Darlehen an Beteiligungen	0	0	0,00
2	3423	Auszahlungen von Darlehen an Unternehmen und Haushalte	0	0	0,00
2	3425	Auszahlungen von Vorschüssen und Anzahlungen	0	0	0,00
1	343	Auszahlungen aus Kapitaltransfers	0	0	0,00
2	3431	Kapitaltransferzahlungen an Träger des öffentlichen Rechts	0	0	0,00
2	3432	Kapitaltransferzahlungen an Beteiligungen	0	0	0,00
2	3433	Kapitaltransferzahlungen an Unternehmen (Finanzunternehmen)	0	0	0,00
2	3434	Kapitaltransferzahlungen an Haushalte und Organisationen ohne Erwerbscharakter	0	0	0,00
2	3435	Kapitaltransferzahlungen an das Ausland	0	0	0,00
SU	34	Summe Auszahlungen investive Gebarung	348 500	1 062 500	13 761 183,82
SA2	SA2	Saldo (2) Geldfluss aus der investiven Gebarung (33 – 34)	-201 400	-90 300	-12 687 370,82
SA3	SA3	Saldo (3) Nettofinanzierungssaldo (Saldo 1+ Saldo 2)	-5 008 200	-4 532 500	-18 176 565,40
1	351	Einzahlungen aus der Aufnahme von Finanzschulden	535 000	4 324 500	9 700 000,00
2	3511	Einzahlungen aus empfangenen Darlehen von öffentlichen Körperschaften und Rechtsträgern	0	0	0,00
2	3512	Einzahlungen aus empfangenen Darlehen von Beteiligungen	0	0	0,00
2	3513	Einzahlungen aus empfangenen Darlehen von Unternehmen und privaten Haushalten	0	0	0,00
2	3514	Einzahlungen aus Finanzschulden (Finanzunternehmen)	535 000	4 324 500	9 700 000,00
2	3515	Einzahlungen aus Aufnahmen von Leasingverbindlichkeiten	0	0	0,00
1	353	Einzahlungen infolge eines Kapitaltauschs bei derivativen Finanzinstrumenten mit Grundgeschäft	0	0	0,00
2	3530	Einzahlungen infolge eines Kapitaltauschs bei derivativen Finanzinstrumenten mit Grundgeschäft	0	0	0,00
1	355	Einzahlungen aus dem Abgang von Finanzinstrumenten	0	0	0,00
2	3550	Einzahlungen aus dem Abgang von Finanzinstrumenten	0	0	0,00
SU	35	Summe Einzahlungen aus der Finanzierungstätigkeit	535 000	4 324 500	9 700 000,00
1	361	Auszahlungen aus der Tilgung von Finanzschulden	1 581 100	1 545 800	1 447 736,87
2	3611	Auszahlungen aus empfangenen Darlehen von öffentlichen Körperschaften und Rechtsträgern	150 800	164 600	178 311,68
2	3612	Auszahlungen aus empfangenen Darlehen von Beteiligungen	0	0	0,00
2	3613	Auszahlungen aus empfangenen Darlehen von Unternehmen und privaten Haushalten	0	0	0,00
2	3614	Auszahlungen aus Finanzschulden	1 411 100	1 362 700	1 253 384,89



MVAG Ebene	MVAG Code	Mittelverwendungs- und -aufbringungsgruppen (1. und 2. Ebene)	Voranschlag 2026	Voranschlag 2025	Ergebnis 2024
2	3615	Auszahlung aus der Rückzahlung von Leasingverbindlichkeiten	19 200	18 500	16 040,30
1	363	Auszahlungen infolge eines Kapitaltausches bei derivativen Finanzinstrumenten mit Grundgeschäft	0	0	0,00
2	3630	Auszahlungen infolge Kapitaltausches bei derivativen Finanzinstrumenten mit Grundgeschäft	0	0	0,00
1	365	Auszahlungen für den Erwerb von Finanzinstrumenten	0	0	0,00
2	3650	Auszahlungen für den Erwerb von Finanzinstrumenten	0	0	0,00
SU	36	Summe Auszahlungen aus der Finanzierungstätigkeit	1 581 100	1 545 800	1 447 736,87
SA4	SA4	Saldo (4) Geldfluss aus der Finanzierungstätigkeit (35 - 36)	-1 046 100	2 778 700	8 252 263,13
SA5	SA5	Saldo (5) Geldfluss aus der voranschlagswirksamen Gebarung (Saldo 3 + Saldo 4)	-6 054 300	-1 753 800	-9 924 302,27

**Ergebnisvoranschlag Bereichsbudget 3 - Kunst, Kultur und Kultus**

Ausgewählt: Gemeindenr.: 01, Haushaltsjahr: 2026, Nachtragshaushalt: 0, Einzelplan: 3

MVAG Ebene	MVAG Code	Mittelverwendungs- und -aufbringungsgruppen (1. und 2. Ebene)	Voranschlag 2026	Voranschlag 2025	Ergebnis 2024
1	211	Erträge aus der operativen Verwaltungstätigkeit	71 400	69 000	76 161,51
2	2111	Erträge aus eigenen Abgaben	0	0	0,00
2	2112	Erträge aus Ertragsanteilen	0	0	0,00
2	2113	Erträge aus Gebühren	0	0	0,00
2	2114	Erträge aus Leistungen	15 100	28 100	11 037,07
2	2115	Erträge aus Besitz und wirtschaftlicher Tätigkeit	1 500	1 900	1 381,64
2	2116	Erträge aus Veräußerung und sonstiger Erträge	50 900	39 000	63 742,80
2	2117	Nicht finanzierungswirksame operative Erträge	3 900	0	0,00
1	212	Erträge aus Transfers	52 700	55 700	68 893,09
2	2121	Transferertrag von Trägern des öffentlichen Rechts	38 100	41 100	54 300,00
2	2122	Transferertrag von Beteiligungen	0	0	0,00
2	2123	Transferertrag von Unternehmen (mit Finanzunternehmen)	0	0	0,00
2	2124	Transferertrag von Haushalten und Organisationen ohne Erwerbscharakter	0	0	0,00
2	2125	Transferertrag vom Ausland	0	0	0,00
2	2126	Investitions- und Tilgungszuschüsse zwischen Unternehmungen und Betrieben der Gebietskörperschaft und der Gebietskörperschaft	0	0	0,00
2	2127	Nicht finanzwirksamer Transferertrag	14 600	14 600	14 593,09
1	213	Finanzerträge	0	0	0,00
2	2131	Erträge aus Zinsen	0	0	0,00
2	2132	Erträge aus Zinsen aus derivativen Finanzinstrumenten mit und ohne Grundgeschäft	0	0	0,00
2	2133	Erträge aus Gewinneinnahmen von marktbestimmten Betrieben	0	0	0,00
2	2134	Sonstige Finanzerträge	0	0	0,00
2	2135	Erträge aus Dividenden/Gewinnausschüttungen	0	0	0,00
2	2136	Sonstige nicht finanzierungswirksame Erträge	0	0	0,00
SU	21	Summe Erträge	124 100	124 700	145 054,60
1	221	Personalaufwand	97 100	81 400	86 170,32
2	2211	Personalaufwand (Bezüge, Nebengeb., Mehrleistungen)	74 000	65 100	56 859,36
2	2212	Gesetzlicher und freiwilliger Sozialaufwand	19 500	14 200	15 453,13
2	2213	Sonstiger Personalaufwand	0	0	0,00
2	2214	Nicht finanzierungswirksamer Personalaufwand	3 600	2 100	13 857,83
1	222	Sachaufwand	336 600	371 900	275 488,27
2	2221	Gebrauchs- und Verbrauchsgüter, Handelswaren	800	1 800	613,59
2	2222	Verwaltungs- und Betriebsaufwand	37 800	38 400	23 834,98



MVAG Ebene	MVAG Code	Mittelverwendungs- und -aufbringungsgruppen (1. und 2. Ebene)	Voranschlag 2026	Voranschlag 2025	Ergebnis 2024
2	2223	Leasing- und Mietaufwand	22 300	21 100	21 803,16
2	2224	Instandhaltung	111 000	139 000	40 839,02
2	2225	Sonstiger Sachaufwand	98 800	105 800	122 690,16
2	2226	Nicht finanzierungswirksamer Sachaufwand	65 900	65 800	65 707,36
1	223	Transferaufwand	551 900	570 000	488 783,94
2	2231	Transferaufwand an Träger des öffentlichen Rechts	536 900	555 000	472 300,00
2	2232	Transferaufwand an Beteiligungen	0	0	0,00
2	2233	Transferaufwand an Unternehmen (mit Finanzunternehmen)	0	0	0,00
2	2234	Transferaufwand an Haushalte und Organisationen ohne Erwerbscharakter	15 000	15 000	16 483,94
2	2235	Transferaufwand an das Ausland	0	0	0,00
2	2236	Investitions- und Tilgungszuschüsse zwischen Unternehmungen und Betrieben der Gebietskörperschaft und der Gebietskörperschaft	0	0	0,00
2	2237	Nicht finanzierungswirksamer Transferaufwand	0	0	0,00
1	224	Finanzaufwand	0	0	0,00
2	2241	Aufwendungen für Zinsen	0	0	0,00
2	2242	Zinsen und sonstige Aufwendungen aus derivativen Finanzinstrumenten mit und ohne Grundgeschäft	0	0	0,00
2	2243	Gewinnentnahmen von Unternehmungen und marktbestimmten Betrieben der Gebietskörperschaft (innerhalb der Gebietskörperschaft)	0	0	0,00
2	2244	Sonstiger Finanzaufwand	0	0	0,00
2	2245	Nicht finanzierungswirksamer Finanzaufwand	0	0	0,00
SU	22	Summe Aufwendungen	985 600	1 023 300	850 442,53
SA0	SA0	Saldo (0) Nettoergebnis (21 - 22)	-861 500	-898 600	-705 387,93
1	230	Entnahmen von Haushaltsrücklagen	0	0	0,00
2	2301	Entnahmen von Haushaltsrücklagen	0	0	0,00
1	240	Zuweisungen an Haushaltsrücklagen	0	0	0,00
2	2401	Zuweisungen an Haushaltsrücklagen	0	0	0,00
SA01	SA01	Saldo (01) Haushaltsrücklagen (230 - 240)	0	0	0,00
SA00	SA00	Saldo (00) Nettoergebnis nach Haushaltsrücklagen (Saldo 0 + Saldo 01)	-861 500	-898 600	-705 387,93

**Finanzierungsvoranschlag Bereichsbudget 3 - Kunst, Kultur und Kultus**

MVAG Ebene	MVAG Code	Mittelverwendungs- und -aufbringungsgruppen (1. und 2. Ebene)	Voranschlag 2026	Voranschlag 2025	Ergebnis 2024
1	311	Einzahlungen aus operativer Verwaltungstätigkeit	67 500	69 000	76 445,84
2	3111	Einzahlungen aus eigenen Abgaben	0	0	0,00
2	3112	Einzahlungen aus Ertragsanteilen	0	0	0,00
2	3113	Einzahlungen aus Gebühren	0	0	0,00
2	3114	Einzahlungen aus Leistungen	15 100	28 100	11 037,07
2	3115	Einzahlungen aus Besitz und wirtschaftlicher Tätigkeiten	1 500	1 900	1 381,64
2	3116	Einzahlungen aus Veräußerung von geringwertigen Wirtschaftsgütern (GWG) und sonstige Einzahlungen	50 900	39 000	64 027,13
1	312	Einzahlungen aus Transfers	38 100	41 100	54 300,00
2	3121	Transferzahlungen von Trägern des öffentlichen Rechts	38 100	41 100	54 300,00
2	3122	Transferzahlungen von Beteiligungen	0	0	0,00
2	3123	Transferzahlungen von Unternehmen (inkl. Finanzunternehmen)	0	0	0,00
2	3124	Transferzahlungen von Haushalten und Organisationen ohne Erwerbscharakter	0	0	0,00
2	3125	Transferzahlungen vom Ausland	0	0	0,00
2	3126	Investitions- und Tilgungszuschüsse zwischen Unternehmungen und Betrieben der Gebietskörperschaft und der Gebietskörperschaft	0	0	0,00
1	313	Einzahlungen aus Finanzerträgen	0	0	0,00
2	3131	Einzahlungen aus Zinserträgen	0	0	0,00
2	3132	Einzahlungen aus Zinsen aus derivativen Finanzinstrumenten mit und ohne Grundgeschäft	0	0	0,00
2	3133	Einzahlungen aus Gewinnentnahmen von marktbestimmten Betrieben	0	0	0,00
2	3134	Sonstige Einzahlungen aus Finanzerträgen	0	0	0,00
2	3135	Einzahlungen aus Dividenden/Gewinnausschüttungen	0	0	0,00
SU	31	Summe Einzahlungen operative Gebarung	105 600	110 100	130 745,84
1	321	Auszahlungen aus Personalaufwand	93 500	79 300	72 312,49
2	3211	Auszahlungen für Personalaufwand (Bezüge, Nebengebühren- und Mehrleistungsvergütungen)	74 000	65 100	56 859,36
2	3212	Auszahlungen für gesetzliche und freiwillige Sozialaufwendungen	19 500	14 200	15 453,13
2	3213	Auszahlungen aus sonstigem Personalaufwand	0	0	0,00
1	322	Auszahlungen aus Sachaufwand	270 700	306 100	216 481,39
2	3221	Auszahlungen für Gebrauchs- und Verbrauchsgüter, Handelswaren	800	1 800	594,01
2	3222	Auszahlungen für Verwaltungs- und Betriebsaufwand	37 800	38 400	23 834,98
2	3223	Auszahlungen für Leasing- und Mietaufwand	22 300	21 100	21 803,16
2	3224	Auszahlungen für Instandhaltung	111 000	139 000	47 107,74
2	3225	Sonstige Auszahlungen aus Sachaufwand	98 800	105 800	123 141,50
2	3226	Auszahlungen aus der Inanspruchnahme von Haftungen	0	0	0,00
1	323	Auszahlungen aus Transfers	551 900	570 000	488 783,94



MVAG Ebene	MVAG Code	Mittelverwendungs- und -aufbringungsgruppen (1. und 2. Ebene)	Voranschlag 2026	Voranschlag 2025	Ergebnis 2024
2	3231	Transferzahlungen an Träger des öffentlichen Rechts	536 900	555 000	472 300,00
2	3232	Transferzahlungen an Beteiligungen	0	0	0,00
2	3233	Transferzahlungen an Unternehmen (inkl. Finanzunternehmen)	0	0	0,00
2	3234	Transferzahlungen an Haushalte und Organisationen ohne Erwerbscharakter	15 000	15 000	16 483,94
2	3235	Transferzahlungen an das Ausland	0	0	0,00
2	3236	Investitions- und Tilgungszuschüsse zwischen Unternehmungen und Betrieben der Gebietskörperschaft und der Gebietskörperschaft	0	0	0,00
1	324	Auszahlungen aus Finanzaufwand	0	0	0,00
2	3241	Auszahlungen für Zinsen	0	0	0,00
2	3242	Auszahlungen für Zinsen aus derivativen Finanzinstrumente mit und ohne Grundgeschäft	0	0	0,00
2	3243	Auszahlungen aus Gewinnentnahmen von marktbestimmten Betrieben	0	0	0,00
2	3244	Sonstige Auszahlungen aus Finanzaufwendungen	0	0	0,00
SU	32	Summe Auszahlungen operative Gebarung	916 100	955 400	777 577,82
SA1	SA1	Saldo (1) Geldfluss aus der operativen Gebarung (31 - 32)	-810 500	-845 300	-646 831,98
1	331	Einzahlungen aus der Investitionstätigkeit	0	0	0,00
2	3311	Einzahlungen aus der Veräußerung von immateriellem Vermögen	0	0	0,00
2	3312	Einzahlungen aus der Veräußerung von Grundstücken und Grundstückseinrichtungen	0	0	0,00
2	3313	Einzahlungen aus der Veräußerung von Gebäuden und Bauten	0	0	0,00
2	3314	Einzahlungen aus der Veräußerung von technischen Anlagen, Fahrzeugen und Maschinen	0	0	0,00
2	3315	Einzahlungen aus der Veräußerung von Amts-, Betriebs- und Geschäftsausstattung	0	0	0,00
2	3316	Einzahlungen aus der Veräußerung von Kulturgütern	0	0	0,00
2	3317	Einzahlungen aus der Veräußerung von Beteiligungen	0	0	0,00
2	3318	Einzahlungen aus der Veräußerung von kofinanzierten Schutzbauten	0	0	0,00
1	332	Einzahlungen aus der Rückzahlung von Darlehen sowie gewährten Vorschüssen	0	0	0,00
2	3321	Einzahlungen aus Darlehen an Träger des öffentlichen Rechts	0	0	0,00
2	3322	Einzahlungen aus Darlehen an Beteiligungen	0	0	0,00
2	3323	Einzahlungen aus Darlehen an Unternehmen und Haushalte	0	0	0,00
2	3325	Einzahlungen aus Vorschüssen und Anzahlungen	0	0	0,00
1	333	Einzahlungen aus Kapitaltransfers	0	0	0,00
2	3331	Kapitaltransferzahlungen von Trägern des öffentlichen Rechts	0	0	0,00
2	3332	Kapitaltransferzahlungen von Beteiligungen	0	0	0,00
2	3333	Kapitaltransferzahlungen von Unternehmen	0	0	0,00
2	3334	Kapitaltransferzahlungen von Haushalten und Organisationen ohne Erwerbscharakter	0	0	0,00
2	3335	Kapitaltransferzahlungen vom Ausland	0	0	0,00
SU	33	Summe Einzahlungen investive Gebarung	0	0	0,00
1	341	Auszahlungen aus der Investitionstätigkeit	27 100	38 700	0,00
2	3411	Auszahlungen für den Erwerb von immateriellem Vermögen	0	0	0,00



MVAG Ebene	MVAG Code	Mittelverwendungs- und -aufbringungsgruppen (1. und 2. Ebene)	Voranschlag 2026	Voranschlag 2025	Ergebnis 2024
2	3412	Auszahlungen für den Erwerb von Grundstücken und Grundstückseinrichtungen	0	0	0,00
2	3413	Auszahlungen für den Erwerb von Gebäuden und Bauten	20 100	31 700	0,00
2	3414	Auszahlungen für den Erwerb von technischen Anlagen, Fahrzeugen und Maschinen	0	0	0,00
2	3415	Auszahlungen für den Erwerb von Amts-, Betriebs- und Geschäftsausstattung	7 000	7 000	0,00
2	3416	Auszahlungen für den Erwerb von Kulturgütern	0	0	0,00
2	3417	Auszahlungen für den Erwerb von Beteiligungen	0	0	0,00
2	3418	Auszahlungen für den Erwerb von kofinanzierten Schutzbauten	0	0	0,00
1	342	Auszahlungen aus der Gewährung von Darlehen sowie gewährten Vorschüssen	0	0	0,00
2	3421	Auszahlungen von Darlehen an Träger des öffentlichen Rechts	0	0	0,00
2	3422	Auszahlungen von Darlehen an Beteiligungen	0	0	0,00
2	3423	Auszahlungen von Darlehen an Unternehmen und Haushalte	0	0	0,00
2	3425	Auszahlungen von Vorschüssen und Anzahlungen	0	0	0,00
1	343	Auszahlungen aus Kapitaltransfers	0	0	0,00
2	3431	Kapitaltransferzahlungen an Träger des öffentlichen Rechts	0	0	0,00
2	3432	Kapitaltransferzahlungen an Beteiligungen	0	0	0,00
2	3433	Kapitaltransferzahlungen an Unternehmen (Finanzunternehmen)	0	0	0,00
2	3434	Kapitaltransferzahlungen an Haushalte und Organisationen ohne Erwerbscharakter	0	0	0,00
2	3435	Kapitaltransferzahlungen an das Ausland	0	0	0,00
SU	34	Summe Auszahlungen investive Gebarung	27 100	38 700	0,00
SA2	SA2	Saldo (2) Geldfluss aus der investiven Gebarung (33 – 34)	-27 100	-38 700	0,00
SA3	SA3	Saldo (3) Nettofinanzierungssaldo (Saldo 1+ Saldo 2)	-837 600	-884 000	-646 831,98
1	351	Einzahlungen aus der Aufnahme von Finanzschulden	0	0	0,00
2	3511	Einzahlungen aus empfangenen Darlehen von öffentlichen Körperschaften und Rechtsträgern	0	0	0,00
2	3512	Einzahlungen aus empfangenen Darlehen von Beteiligungen	0	0	0,00
2	3513	Einzahlungen aus empfangenen Darlehen von Unternehmen und privaten Haushalten	0	0	0,00
2	3514	Einzahlungen aus Finanzschulden (Finanzunternehmen)	0	0	0,00
2	3515	Einzahlungen aus Aufnahmen von Leasingverbindlichkeiten	0	0	0,00
1	353	Einzahlungen infolge eines Kapitaltausches bei derivativen Finanzinstrumenten mit Grundgeschäft	0	0	0,00
2	3530	Einzahlungen infolge eines Kapitaltausches bei derivativen Finanzinstrumenten mit Grundgeschäft	0	0	0,00
1	355	Einzahlungen aus dem Abgang von Finanzinstrumenten	0	0	0,00
2	3550	Einzahlungen aus dem Abgang von Finanzinstrumenten	0	0	0,00
SU	35	Summe Einzahlungen aus der Finanzierungstätigkeit	0	0	0,00
1	361	Auszahlungen aus der Tilgung von Finanzschulden	0	0	0,00
2	3611	Auszahlungen aus empfangenen Darlehen von öffentlichen Körperschaften und Rechtsträgern	0	0	0,00
2	3612	Auszahlungen aus empfangenen Darlehen von Beteiligungen	0	0	0,00
2	3613	Auszahlungen aus empfangenen Darlehen von Unternehmen und privaten Haushalten	0	0	0,00
2	3614	Auszahlungen aus Finanzschulden	0	0	0,00



MVAG Ebene	MVAG Code	Mittelverwendungs- und -aufbringungsgruppen (1. und 2. Ebene)	Voranschlag 2026	Voranschlag 2025	Ergebnis 2024
2	3615	Auszahlung aus der Rückzahlung von Leasingverbindlichkeiten	0	0	0,00
1	363	Auszahlungen infolge eines Kapitaltausches bei derivativen Finanzinstrumenten mit Grundgeschäft	0	0	0,00
2	3630	Auszahlungen infolge Kapitaltausches bei derivativen Finanzinstrumenten mit Grundgeschäft	0	0	0,00
1	365	Auszahlungen für den Erwerb von Finanzinstrumenten	0	0	0,00
2	3650	Auszahlungen für den Erwerb von Finanzinstrumenten	0	0	0,00
SU	36	Summe Auszahlungen aus der Finanzierungstätigkeit	0	0	0,00
SA4	SA4	Saldo (4) Geldfluss aus der Finanzierungstätigkeit (35 - 36)	0	0	0,00
SA5	SA5	Saldo (5) Geldfluss aus der voranschlagswirksamen Gebarung (Saldo 3 + Saldo 4)	-837 600	-884 000	-646 831,98

**Ergebnisvoranschlag Bereichsbudget 4 - Soziale Wohlfahrt und Wohnbauförderung**

Ausgewählt: Gemeindenr.: 01, Haushaltsjahr: 2026, Nachtragshaushalt: 0, Einzelplan: 4

MVAG Ebene	MVAG Code	Mittelverwendungs- und -aufbringungsgruppen (1. und 2. Ebene)	Voranschlag 2026	Voranschlag 2025	Ergebnis 2024
1	211	Erträge aus der operativen Verwaltungstätigkeit	81 000	79 000	67 030,54
2	2111	Erträge aus eigenen Abgaben	0	0	0,00
2	2112	Erträge aus Ertragsanteilen	0	0	0,00
2	2113	Erträge aus Gebühren	0	0	0,00
2	2114	Erträge aus Leistungen	69 000	68 000	56 857,54
2	2115	Erträge aus Besitz und wirtschaftlicher Tätigkeit	0	0	0,00
2	2116	Erträge aus Veräußerung und sonstiger Erträge	12 000	11 000	10 173,00
2	2117	Nicht finanzierungswirksame operative Erträge	0	0	0,00
1	212	Erträge aus Transfers	10 000	9 000	8 348,31
2	2121	Transferertrag von Trägern des öffentlichen Rechts	10 000	9 000	8 348,31
2	2122	Transferertrag von Beteiligungen	0	0	0,00
2	2123	Transferertrag von Unternehmen (mit Finanzunternehmen)	0	0	0,00
2	2124	Transferertrag von Haushalten und Organisationen ohne Erwerbscharakter	0	0	0,00
2	2125	Transferertrag vom Ausland	0	0	0,00
2	2126	Investitions- und Tilgungszuschüsse zwischen Unternehmungen und Betrieben der Gebietskörperschaft und der Gebietskörperschaft	0	0	0,00
2	2127	Nicht finanzwirksamer Transferertrag	0	0	0,00
1	213	Finanzerträge	0	0	0,00
2	2131	Erträge aus Zinsen	0	0	0,00
2	2132	Erträge aus Zinsen aus derivativen Finanzinstrumenten mit und ohne Grundgeschäft	0	0	0,00
2	2133	Erträge aus Gewinneinnahmen von marktbestimmten Betrieben	0	0	0,00
2	2134	Sonstige Finanzerträge	0	0	0,00
2	2135	Erträge aus Dividenden/Gewinnausschüttungen	0	0	0,00
2	2136	Sonstige nicht finanzierungswirksame Erträge	0	0	0,00
SU	21	Summe Erträge	91 000	88 000	75 378,85
1	221	Personalaufwand	0	0	0,00
2	2211	Personalaufwand (Bezüge, Nebengeb., Mehrleistungen)	0	0	0,00
2	2212	Gesetzlicher und freiwilliger Sozialaufwand	0	0	0,00
2	2213	Sonstiger Personalaufwand	0	0	0,00
2	2214	Nicht finanzierungswirksamer Personalaufwand	0	0	0,00
1	222	Sachaufwand	208 000	196 900	185 737,92
2	2221	Gebrauchs- und Verbrauchsgüter, Handelswaren	82 300	79 300	88 581,44
2	2222	Verwaltungs- und Betriebsaufwand	1 900	1 800	1 823,24



MVAG Ebene	MVAG Code	Mittelverwendungs- und -aufbringungsgruppen (1. und 2. Ebene)	Voranschlag 2026	Voranschlag 2025	Ergebnis 2024
2	2223	Leasing- und Mietaufwand	0	0	0,00
2	2224	Instandhaltung	2 400	2 000	1 686,85
2	2225	Sonstiger Sachaufwand	121 400	113 800	93 646,39
2	2226	Nicht finanzierungswirksamer Sachaufwand	0	0	0,00
1	223	Transferaufwand	4 314 500	3 989 700	3 505 412,82
2	2231	Transferaufwand an Träger des öffentlichen Rechts	4 254 500	3 921 700	3 453 839,72
2	2232	Transferaufwand an Beteiligungen	0	0	0,00
2	2233	Transferaufwand an Unternehmen (mit Finanzunternehmen)	0	0	0,00
2	2234	Transferaufwand an Haushalte und Organisationen ohne Erwerbscharakter	60 000	68 000	51 573,10
2	2235	Transferaufwand an das Ausland	0	0	0,00
2	2236	Investitions- und Tilgungszuschüsse zwischen Unternehmungen und Betrieben der Gebietskörperschaft und der Gebietskörperschaft	0	0	0,00
2	2237	Nicht finanzierungswirksamer Transferaufwand	0	0	0,00
1	224	Finanzaufwand	0	0	0,00
2	2241	Aufwendungen für Zinsen	0	0	0,00
2	2242	Zinsen und sonstige Aufwendungen aus derivativen Finanzinstrumenten mit und ohne Grundgeschäft	0	0	0,00
2	2243	Gewinnentnahmen von Unternehmungen und marktbestimmten Betrieben der Gebietskörperschaft (innerhalb der Gebietskörperschaft)	0	0	0,00
2	2244	Sonstiger Finanzaufwand	0	0	0,00
2	2245	Nicht finanzierungswirksamer Finanzaufwand	0	0	0,00
SU	22	Summe Aufwendungen	4 522 500	4 186 600	3 691 150,74
SA0	SA0	Saldo (0) Nettoergebnis (21 - 22)	-4 431 500	-4 098 600	-3 615 771,89
1	230	Entnahmen von Haushaltsrücklagen	0	0	0,00
2	2301	Entnahmen von Haushaltsrücklagen	0	0	0,00
1	240	Zuweisungen an Haushaltsrücklagen	0	0	0,00
2	2401	Zuweisungen an Haushaltsrücklagen	0	0	0,00
SA01	SA01	Saldo (01) Haushaltsrücklagen (230 - 240)	0	0	0,00
SA00	SA00	Saldo (00) Nettoergebnis nach Haushaltsrücklagen (Saldo 0 + Saldo 01)	-4 431 500	-4 098 600	-3 615 771,89

**Finanzierungsvoranschlag Bereichsbudget 4 - Soziale Wohlfahrt und Wohnbauförderung**

MVAG Ebene	MVAG Code	Mittelverwendungs- und -aufbringungsgruppen (1. und 2. Ebene)	Voranschlag 2026	Voranschlag 2025	Ergebnis 2024
1	311	Einzahlungen aus operativer Verwaltungstätigkeit	81 000	79 000	64 700,50
2	3111	Einzahlungen aus eigenen Abgaben	0	0	0,00
2	3112	Einzahlungen aus Ertragsanteilen	0	0	0,00
2	3113	Einzahlungen aus Gebühren	0	0	0,00
2	3114	Einzahlungen aus Leistungen	69 000	68 000	54 627,50
2	3115	Einzahlungen aus Besitz und wirtschaftlicher Tätigkeiten	0	0	0,00
2	3116	Einzahlungen aus Veräußerung von geringwertigen Wirtschaftsgütern (GWG) und sonstige Einzahlungen	12 000	11 000	10 073,00
1	312	Einzahlungen aus Transfers	10 000	9 000	8 348,31
2	3121	Transferzahlungen von Trägern des öffentlichen Rechts	10 000	9 000	8 348,31
2	3122	Transferzahlungen von Beteiligungen	0	0	0,00
2	3123	Transferzahlungen von Unternehmen (inkl. Finanzunternehmen)	0	0	0,00
2	3124	Transferzahlungen von Haushalten und Organisationen ohne Erwerbscharakter	0	0	0,00
2	3125	Transferzahlungen vom Ausland	0	0	0,00
2	3126	Investitions- und Tilgungszuschüsse zwischen Unternehmungen und Betrieben der Gebietskörperschaft und der Gebietskörperschaft	0	0	0,00
1	313	Einzahlungen aus Finanzerträgen	0	0	0,00
2	3131	Einzahlungen aus Zinserträgen	0	0	0,00
2	3132	Einzahlungen aus Zinsen aus derivativen Finanzinstrumenten mit und ohne Grundgeschäft	0	0	0,00
2	3133	Einzahlungen aus Gewinnentnahmen von marktbestimmten Betrieben	0	0	0,00
2	3134	Sonstige Einzahlungen aus Finanzerträgen	0	0	0,00
2	3135	Einzahlungen aus Dividenden/Gewinnausschüttungen	0	0	0,00
SU	31	Summe Einzahlungen operative Gebarung	91 000	88 000	73 048,81
1	321	Auszahlungen aus Personalaufwand	0	0	0,00
2	3211	Auszahlungen für Personalaufwand (Bezüge, Nebengebühren- und Mehrleistungsvergütungen)	0	0	0,00
2	3212	Auszahlungen für gesetzliche und freiwillige Sozialaufwendungen	0	0	0,00
2	3213	Auszahlungen aus sonstigem Personalaufwand	0	0	0,00
1	322	Auszahlungen aus Sachaufwand	208 000	196 900	191 383,69
2	3221	Auszahlungen für Gebrauchs- und Verbrauchsgüter, Handelswaren	82 300	79 300	87 114,89
2	3222	Auszahlungen für Verwaltungs- und Betriebsaufwand	1 900	1 800	1 823,24
2	3223	Auszahlungen für Leasing- und Mietaufwand	0	0	0,00
2	3224	Auszahlungen für Instandhaltung	2 400	2 000	1 686,85
2	3225	Sonstige Auszahlungen aus Sachaufwand	121 400	113 800	100 758,71
2	3226	Auszahlungen aus der Inanspruchnahme von Haftungen	0	0	0,00
1	323	Auszahlungen aus Transfers	4 314 500	3 989 700	3 502 734,31



MVAG Ebene	MVAG Code	Mittelverwendungs- und -aufbringungsgruppen (1. und 2. Ebene)	Voranschlag 2026	Voranschlag 2025	Ergebnis 2024
2	3231	Transferzahlungen an Träger des öffentlichen Rechts	4 254 500	3 921 700	3 453 839,72
2	3232	Transferzahlungen an Beteiligungen	0	0	0,00
2	3233	Transferzahlungen an Unternehmen (inkl. Finanzunternehmen)	0	0	0,00
2	3234	Transferzahlungen an Haushalte und Organisationen ohne Erwerbscharakter	60 000	68 000	48 894,59
2	3235	Transferzahlungen an das Ausland	0	0	0,00
2	3236	Investitions- und Tilgungszuschüsse zwischen Unternehmungen und Betrieben der Gebietskörperschaft und der Gebietskörperschaft	0	0	0,00
1	324	Auszahlungen aus Finanzaufwand	0	0	0,00
2	3241	Auszahlungen für Zinsen	0	0	0,00
2	3242	Auszahlungen für Zinsen aus derivativen Finanzinstrumente mit und ohne Grundgeschäft	0	0	0,00
2	3243	Auszahlungen aus Gewinnentnahmen von marktbestimmten Betrieben	0	0	0,00
2	3244	Sonstige Auszahlungen aus Finanzaufwendungen	0	0	0,00
SU	32	Summe Auszahlungen operative Gebarung	4 522 500	4 186 600	3 694 118,00
SA1	SA1	Saldo (1) Geldfluss aus der operativen Gebarung (31 - 32)	-4 431 500	-4 098 600	-3 621 069,19
1	331	Einzahlungen aus der Investitionstätigkeit	0	0	0,00
2	3311	Einzahlungen aus der Veräußerung von immateriellem Vermögen	0	0	0,00
2	3312	Einzahlungen aus der Veräußerung von Grundstücken und Grundstückseinrichtungen	0	0	0,00
2	3313	Einzahlungen aus der Veräußerung von Gebäuden und Bauten	0	0	0,00
2	3314	Einzahlungen aus der Veräußerung von technischen Anlagen, Fahrzeugen und Maschinen	0	0	0,00
2	3315	Einzahlungen aus der Veräußerung von Amts-, Betriebs- und Geschäftsausstattung	0	0	0,00
2	3316	Einzahlungen aus der Veräußerung von Kulturgütern	0	0	0,00
2	3317	Einzahlungen aus der Veräußerung von Beteiligungen	0	0	0,00
2	3318	Einzahlungen aus der Veräußerung von kofinanzierten Schutzbauten	0	0	0,00
1	332	Einzahlungen aus der Rückzahlung von Darlehen sowie gewährten Vorschüssen	0	0	0,00
2	3321	Einzahlungen aus Darlehen an Träger des öffentlichen Rechts	0	0	0,00
2	3322	Einzahlungen aus Darlehen an Beteiligungen	0	0	0,00
2	3323	Einzahlungen aus Darlehen an Unternehmen und Haushalte	0	0	0,00
2	3325	Einzahlungen aus Vorschüssen und Anzahlungen	0	0	0,00
1	333	Einzahlungen aus Kapitaltransfers	0	0	0,00
2	3331	Kapitaltransferzahlungen von Trägern des öffentlichen Rechts	0	0	0,00
2	3332	Kapitaltransferzahlungen von Beteiligungen	0	0	0,00
2	3333	Kapitaltransferzahlungen von Unternehmen	0	0	0,00
2	3334	Kapitaltransferzahlungen von Haushalten und Organisationen ohne Erwerbscharakter	0	0	0,00
2	3335	Kapitaltransferzahlungen vom Ausland	0	0	0,00
SU	33	Summe Einzahlungen investive Gebarung	0	0	0,00
1	341	Auszahlungen aus der Investitionstätigkeit	0	0	0,00
2	3411	Auszahlungen für den Erwerb von immateriellem Vermögen	0	0	0,00



MVAG Ebene	MVAG Code	Mittelverwendungs- und -aufbringungsgruppen (1. und 2. Ebene)	Voranschlag 2026	Voranschlag 2025	Ergebnis 2024
2	3412	Auszahlungen für den Erwerb von Grundstücken und Grundstückseinrichtungen	0	0	0,00
2	3413	Auszahlungen für den Erwerb von Gebäuden und Bauten	0	0	0,00
2	3414	Auszahlungen für den Erwerb von technischen Anlagen, Fahrzeugen und Maschinen	0	0	0,00
2	3415	Auszahlungen für den Erwerb von Amts-, Betriebs- und Geschäftsausstattung	0	0	0,00
2	3416	Auszahlungen für den Erwerb von Kulturgütern	0	0	0,00
2	3417	Auszahlungen für den Erwerb von Beteiligungen	0	0	0,00
2	3418	Auszahlungen für den Erwerb von kofinanzierten Schutzbauten	0	0	0,00
1	342	Auszahlungen aus der Gewährung von Darlehen sowie gewährten Vorschüssen	0	0	0,00
2	3421	Auszahlungen von Darlehen an Träger des öffentlichen Rechts	0	0	0,00
2	3422	Auszahlungen von Darlehen an Beteiligungen	0	0	0,00
2	3423	Auszahlungen von Darlehen an Unternehmen und Haushalte	0	0	0,00
2	3425	Auszahlungen von Vorschüssen und Anzahlungen	0	0	0,00
1	343	Auszahlungen aus Kapitaltransfers	0	0	0,00
2	3431	Kapitaltransferzahlungen an Träger des öffentlichen Rechts	0	0	0,00
2	3432	Kapitaltransferzahlungen an Beteiligungen	0	0	0,00
2	3433	Kapitaltransferzahlungen an Unternehmen (Finanzunternehmen)	0	0	0,00
2	3434	Kapitaltransferzahlungen an Haushalte und Organisationen ohne Erwerbscharakter	0	0	0,00
2	3435	Kapitaltransferzahlungen an das Ausland	0	0	0,00
SU	34	Summe Auszahlungen investive Gebarung	0	0	0,00
SA2	SA2	Saldo (2) Geldfluss aus der investiven Gebarung (33 – 34)	0	0	0,00
SA3	SA3	Saldo (3) Nettofinanzierungssaldo (Saldo 1+ Saldo 2)	-4 431 500	-4 098 600	-3 621 069,19
1	351	Einzahlungen aus der Aufnahme von Finanzschulden	0	0	0,00
2	3511	Einzahlungen aus empfangenen Darlehen von öffentlichen Körperschaften und Rechtsträgern	0	0	0,00
2	3512	Einzahlungen aus empfangenen Darlehen von Beteiligungen	0	0	0,00
2	3513	Einzahlungen aus empfangenen Darlehen von Unternehmen und privaten Haushalten	0	0	0,00
2	3514	Einzahlungen aus Finanzschulden (Finanzunternehmen)	0	0	0,00
2	3515	Einzahlungen aus Aufnahmen von Leasingverbindlichkeiten	0	0	0,00
1	353	Einzahlungen infolge eines Kapitaltausches bei derivativen Finanzinstrumenten mit Grundgeschäft	0	0	0,00
2	3530	Einzahlungen infolge eines Kapitaltausches bei derivativen Finanzinstrumenten mit Grundgeschäft	0	0	0,00
1	355	Einzahlungen aus dem Abgang von Finanzinstrumenten	0	0	0,00
2	3550	Einzahlungen aus dem Abgang von Finanzinstrumenten	0	0	0,00
SU	35	Summe Einzahlungen aus der Finanzierungstätigkeit	0	0	0,00
1	361	Auszahlungen aus der Tilgung von Finanzschulden	0	0	0,00
2	3611	Auszahlungen aus empfangenen Darlehen von öffentlichen Körperschaften und Rechtsträgern	0	0	0,00
2	3612	Auszahlungen aus empfangenen Darlehen von Beteiligungen	0	0	0,00
2	3613	Auszahlungen aus empfangenen Darlehen von Unternehmen und privaten Haushalten	0	0	0,00
2	3614	Auszahlungen aus Finanzschulden	0	0	0,00



MVAG Ebene	MVAG Code	Mittelverwendungs- und -aufbringungsgruppen (1. und 2. Ebene)	Voranschlag 2026	Voranschlag 2025	Ergebnis 2024
2	3615	Auszahlung aus der Rückzahlung von Leasingverbindlichkeiten	0	0	0,00
1	363	Auszahlungen infolge eines Kapitaltausches bei derivativen Finanzinstrumenten mit Grundgeschäft	0	0	0,00
2	3630	Auszahlungen infolge Kapitaltausches bei derivativen Finanzinstrumenten mit Grundgeschäft	0	0	0,00
1	365	Auszahlungen für den Erwerb von Finanzinstrumenten	0	0	0,00
2	3650	Auszahlungen für den Erwerb von Finanzinstrumenten	0	0	0,00
SU	36	Summe Auszahlungen aus der Finanzierungstätigkeit	0	0	0,00
SA4	SA4	Saldo (4) Geldfluss aus der Finanzierungstätigkeit (35 - 36)	0	0	0,00
SA5	SA5	Saldo (5) Geldfluss aus der voranschlagswirksamen Gebarung (Saldo 3 + Saldo 4)	-4 431 500	-4 098 600	-3 621 069,19

**Ergebnisvoranschlag Bereichsbudget 5 - Gesundheit**

Ausgewählt: Gemeindenr.: 01, Haushaltsjahr: 2026, Nachtragshaushalt: 0, Einzelplan: 5

MVAG Ebene	MVAG Code	Mittelverwendungs- und -aufbringungsgruppen (1. und 2. Ebene)	Voranschlag 2026	Voranschlag 2025	Ergebnis 2024
1	211	Erträge aus der operativen Verwaltungstätigkeit	1 700	9 700	8 225,00
2	2111	Erträge aus eigenen Abgaben	0	0	0,00
2	2112	Erträge aus Ertragsanteilen	0	0	0,00
2	2113	Erträge aus Gebühren	0	0	0,00
2	2114	Erträge aus Leistungen	1 100	1 100	1 000,00
2	2115	Erträge aus Besitz und wirtschaftlicher Tätigkeit	0	0	0,00
2	2116	Erträge aus Veräußerung und sonstiger Erträge	600	8 600	7 225,00
2	2117	Nicht finanzierungswirksame operative Erträge	0	0	0,00
1	212	Erträge aus Transfers	276 900	250 200	113 073,00
2	2121	Transferertrag von Trägern des öffentlichen Rechts	276 900	250 200	113 073,00
2	2122	Transferertrag von Beteiligungen	0	0	0,00
2	2123	Transferertrag von Unternehmen (mit Finanzunternehmen)	0	0	0,00
2	2124	Transferertrag von Haushalten und Organisationen ohne Erwerbscharakter	0	0	0,00
2	2125	Transferertrag vom Ausland	0	0	0,00
2	2126	Investitions- und Tilgungszuschüsse zwischen Unternehmungen und Betrieben der Gebietskörperschaft und der Gebietskörperschaft	0	0	0,00
2	2127	Nicht finanzwirksamer Transferertrag	0	0	0,00
1	213	Finanzerträge	0	0	0,00
2	2131	Erträge aus Zinsen	0	0	0,00
2	2132	Erträge aus Zinsen aus derivativen Finanzinstrumenten mit und ohne Grundgeschäft	0	0	0,00
2	2133	Erträge aus Gewinneinnahmen von marktbestimmten Betrieben	0	0	0,00
2	2134	Sonstige Finanzerträge	0	0	0,00
2	2135	Erträge aus Dividenden/Gewinnausschüttungen	0	0	0,00
2	2136	Sonstige nicht finanzierungswirksame Erträge	0	0	0,00
SU	21	Summe Erträge	278 600	259 900	121 298,00
1	221	Personalaufwand	128 500	109 100	127 526,14
2	2211	Personalaufwand (Bezüge, Nebengeb., Mehrleistungen)	102 200	85 100	99 504,00
2	2212	Gesetzlicher und freiwilliger Sozialaufwand	25 500	23 800	27 786,90
2	2213	Sonstiger Personalaufwand	0	0	0,00
2	2214	Nicht finanzierungswirksamer Personalaufwand	800	200	235,24
1	222	Sachaufwand	128 700	129 600	86 140,89
2	2221	Gebrauchs- und Verbrauchsgüter, Handelswaren	0	0	0,00
2	2222	Verwaltungs- und Betriebsaufwand	0	0	0,00



MVAG Ebene	MVAG Code	Mittelverwendungs- und -aufbringungsgruppen (1. und 2. Ebene)	Voranschlag 2026	Voranschlag 2025	Ergebnis 2024
2	2223	Leasing- und Mietaufwand	0	0	0,00
2	2224	Instandhaltung	0	0	0,00
2	2225	Sonstiger Sachaufwand	128 700	129 600	86 140,89
2	2226	Nicht finanzierungswirksamer Sachaufwand	0	0	0,00
1	223	Transferaufwand	5 146 500	4 751 600	4 400 331,61
2	2231	Transferaufwand an Träger des öffentlichen Rechts	5 138 000	4 743 100	4 397 281,61
2	2232	Transferaufwand an Beteiligungen	0	0	0,00
2	2233	Transferaufwand an Unternehmen (mit Finanzunternehmen)	0	0	0,00
2	2234	Transferaufwand an Haushalte und Organisationen ohne Erwerbscharakter	8 500	8 500	3 050,00
2	2235	Transferaufwand an das Ausland	0	0	0,00
2	2236	Investitions- und Tilgungszuschüsse zwischen Unternehmungen und Betrieben der Gebietskörperschaft und der Gebietskörperschaft	0	0	0,00
2	2237	Nicht finanzierungswirksamer Transferaufwand	0	0	0,00
1	224	Finanzaufwand	0	0	0,00
2	2241	Aufwendungen für Zinsen	0	0	0,00
2	2242	Zinsen und sonstige Aufwendungen aus derivativen Finanzinstrumenten mit und ohne Grundgeschäft	0	0	0,00
2	2243	Gewinnentnahmen von Unternehmungen und marktbestimmten Betrieben der Gebietskörperschaft (innerhalb der Gebietskörperschaft)	0	0	0,00
2	2244	Sonstiger Finanzaufwand	0	0	0,00
2	2245	Nicht finanzierungswirksamer Finanzaufwand	0	0	0,00
SU	22	Summe Aufwendungen	5 403 700	4 990 300	4 613 998,64
SA0	SA0	Saldo (0) Nettoergebnis (21 - 22)	-5 125 100	-4 730 400	-4 492 700,64
1	230	Entnahmen von Haushaltsrücklagen	0	0	0,00
2	2301	Entnahmen von Haushaltsrücklagen	0	0	0,00
1	240	Zuweisungen an Haushaltsrücklagen	0	0	0,00
2	2401	Zuweisungen an Haushaltsrücklagen	0	0	0,00
SA01	SA01	Saldo (01) Haushaltsrücklagen (230 - 240)	0	0	0,00
SA00	SA00	Saldo (00) Nettoergebnis nach Haushaltsrücklagen (Saldo 0 + Saldo 01)	-5 125 100	-4 730 400	-4 492 700,64

**Finanzierungsvoranschlag Bereichsbudget 5 - Gesundheit**

MVAG Ebene	MVAG Code	Mittelverwendungs- und -aufbringungsgruppen (1. und 2. Ebene)	Voranschlag 2026	Voranschlag 2025	Ergebnis 2024
1	311	Einzahlungen aus operativer Verwaltungstätigkeit	1 700	9 700	8 225,00
2	3111	Einzahlungen aus eigenen Abgaben	0	0	0,00
2	3112	Einzahlungen aus Ertragsanteilen	0	0	0,00
2	3113	Einzahlungen aus Gebühren	0	0	0,00
2	3114	Einzahlungen aus Leistungen	1 100	1 100	1 000,00
2	3115	Einzahlungen aus Besitz und wirtschaftlicher Tätigkeiten	0	0	0,00
2	3116	Einzahlungen aus Veräußerung von geringwertigen Wirtschaftsgütern (GWG) und sonstige Einzahlungen	600	8 600	7 225,00
1	312	Einzahlungen aus Transfers	276 900	250 200	113 073,00
2	3121	Transferzahlungen von Trägern des öffentlichen Rechts	276 900	250 200	113 073,00
2	3122	Transferzahlungen von Beteiligungen	0	0	0,00
2	3123	Transferzahlungen von Unternehmen (inkl. Finanzunternehmen)	0	0	0,00
2	3124	Transferzahlungen von Haushalten und Organisationen ohne Erwerbscharakter	0	0	0,00
2	3125	Transferzahlungen vom Ausland	0	0	0,00
2	3126	Investitions- und Tilgungszuschüsse zwischen Unternehmungen und Betrieben der Gebietskörperschaft und der Gebietskörperschaft	0	0	0,00
1	313	Einzahlungen aus Finanzerträgen	0	0	0,00
2	3131	Einzahlungen aus Zinserträgen	0	0	0,00
2	3132	Einzahlungen aus Zinsen aus derivativen Finanzinstrumenten mit und ohne Grundgeschäft	0	0	0,00
2	3133	Einzahlungen aus Gewinnentnahmen von marktbestimmten Betrieben	0	0	0,00
2	3134	Sonstige Einzahlungen aus Finanzerträgen	0	0	0,00
2	3135	Einzahlungen aus Dividenden/Gewinnausschüttungen	0	0	0,00
SU	31	Summe Einzahlungen operative Gebarung	278 600	259 900	121 298,00
1	321	Auszahlungen aus Personalaufwand	127 700	108 900	127 290,90
2	3211	Auszahlungen für Personalaufwand (Bezüge, Nebengebühren- und Mehrleistungsvergütungen)	102 200	85 100	99 504,00
2	3212	Auszahlungen für gesetzliche und freiwillige Sozialaufwendungen	25 500	23 800	27 786,90
2	3213	Auszahlungen aus sonstigem Personalaufwand	0	0	0,00
1	322	Auszahlungen aus Sachaufwand	128 700	129 600	89 446,84
2	3221	Auszahlungen für Gebrauchs- und Verbrauchsgüter, Handelswaren	0	0	0,00
2	3222	Auszahlungen für Verwaltungs- und Betriebsaufwand	0	0	0,00
2	3223	Auszahlungen für Leasing- und Mietaufwand	0	0	0,00
2	3224	Auszahlungen für Instandhaltung	0	0	0,00
2	3225	Sonstige Auszahlungen aus Sachaufwand	128 700	129 600	89 446,84
2	3226	Auszahlungen aus der Inanspruchnahme von Haftungen	0	0	0,00
1	323	Auszahlungen aus Transfers	5 146 500	4 751 600	4 400 331,61



MVAG Ebene	MVAG Code	Mittelverwendungs- und -aufbringungsgruppen (1. und 2. Ebene)	Voranschlag 2026	Voranschlag 2025	Ergebnis 2024
2	3231	Transferzahlungen an Träger des öffentlichen Rechts	5 138 000	4 743 100	4 397 281,61
2	3232	Transferzahlungen an Beteiligungen	0	0	0,00
2	3233	Transferzahlungen an Unternehmen (inkl. Finanzunternehmen)	0	0	0,00
2	3234	Transferzahlungen an Haushalte und Organisationen ohne Erwerbscharakter	8 500	8 500	3 050,00
2	3235	Transferzahlungen an das Ausland	0	0	0,00
2	3236	Investitions- und Tilgungszuschüsse zwischen Unternehmungen und Betrieben der Gebietskörperschaft und der Gebietskörperschaft	0	0	0,00
1	324	Auszahlungen aus Finanzaufwand	0	0	0,00
2	3241	Auszahlungen für Zinsen	0	0	0,00
2	3242	Auszahlungen für Zinsen aus derivativen Finanzinstrumente mit und ohne Grundgeschäft	0	0	0,00
2	3243	Auszahlungen aus Gewinnentnahmen von marktbestimmten Betrieben	0	0	0,00
2	3244	Sonstige Auszahlungen aus Finanzaufwendungen	0	0	0,00
SU	32	Summe Auszahlungen operative Gebarung	5 402 900	4 990 100	4 617 069,35
SA1	SA1	Saldo (1) Geldfluss aus der operativen Gebarung (31 - 32)	-5 124 300	-4 730 200	-4 495 771,35
1	331	Einzahlungen aus der Investitionstätigkeit	0	0	0,00
2	3311	Einzahlungen aus der Veräußerung von immateriellem Vermögen	0	0	0,00
2	3312	Einzahlungen aus der Veräußerung von Grundstücken und Grundstückseinrichtungen	0	0	0,00
2	3313	Einzahlungen aus der Veräußerung von Gebäuden und Bauten	0	0	0,00
2	3314	Einzahlungen aus der Veräußerung von technischen Anlagen, Fahrzeugen und Maschinen	0	0	0,00
2	3315	Einzahlungen aus der Veräußerung von Amts-, Betriebs- und Geschäftsausstattung	0	0	0,00
2	3316	Einzahlungen aus der Veräußerung von Kulturgütern	0	0	0,00
2	3317	Einzahlungen aus der Veräußerung von Beteiligungen	0	0	0,00
2	3318	Einzahlungen aus der Veräußerung von kofinanzierten Schutzbauten	0	0	0,00
1	332	Einzahlungen aus der Rückzahlung von Darlehen sowie gewährten Vorschüssen	0	0	0,00
2	3321	Einzahlungen aus Darlehen an Träger des öffentlichen Rechts	0	0	0,00
2	3322	Einzahlungen aus Darlehen an Beteiligungen	0	0	0,00
2	3323	Einzahlungen aus Darlehen an Unternehmen und Haushalte	0	0	0,00
2	3325	Einzahlungen aus Vorschüssen und Anzahlungen	0	0	0,00
1	333	Einzahlungen aus Kapitaltransfers	0	0	0,00
2	3331	Kapitaltransferzahlungen von Trägern des öffentlichen Rechts	0	0	0,00
2	3332	Kapitaltransferzahlungen von Beteiligungen	0	0	0,00
2	3333	Kapitaltransferzahlungen von Unternehmen	0	0	0,00
2	3334	Kapitaltransferzahlungen von Haushalten und Organisationen ohne Erwerbscharakter	0	0	0,00
2	3335	Kapitaltransferzahlungen vom Ausland	0	0	0,00
SU	33	Summe Einzahlungen investive Gebarung	0	0	0,00
1	341	Auszahlungen aus der Investitionstätigkeit	0	0	0,00
2	3411	Auszahlungen für den Erwerb von immateriellem Vermögen	0	0	0,00



MVAG Ebene	MVAG Code	Mittelverwendungs- und -aufbringungsgruppen (1. und 2. Ebene)	Voranschlag 2026	Voranschlag 2025	Ergebnis 2024
2	3412	Auszahlungen für den Erwerb von Grundstücken und Grundstückseinrichtungen	0	0	0,00
2	3413	Auszahlungen für den Erwerb von Gebäuden und Bauten	0	0	0,00
2	3414	Auszahlungen für den Erwerb von technischen Anlagen, Fahrzeugen und Maschinen	0	0	0,00
2	3415	Auszahlungen für den Erwerb von Amts-, Betriebs- und Geschäftsausstattung	0	0	0,00
2	3416	Auszahlungen für den Erwerb von Kulturgütern	0	0	0,00
2	3417	Auszahlungen für den Erwerb von Beteiligungen	0	0	0,00
2	3418	Auszahlungen für den Erwerb von kofinanzierten Schutzbauten	0	0	0,00
1	342	Auszahlungen aus der Gewährung von Darlehen sowie gewährten Vorschüssen	0	0	0,00
2	3421	Auszahlungen von Darlehen an Träger des öffentlichen Rechts	0	0	0,00
2	3422	Auszahlungen von Darlehen an Beteiligungen	0	0	0,00
2	3423	Auszahlungen von Darlehen an Unternehmen und Haushalte	0	0	0,00
2	3425	Auszahlungen von Vorschüssen und Anzahlungen	0	0	0,00
1	343	Auszahlungen aus Kapitaltransfers	0	0	0,00
2	3431	Kapitaltransferzahlungen an Träger des öffentlichen Rechts	0	0	0,00
2	3432	Kapitaltransferzahlungen an Beteiligungen	0	0	0,00
2	3433	Kapitaltransferzahlungen an Unternehmen (Finanzunternehmen)	0	0	0,00
2	3434	Kapitaltransferzahlungen an Haushalte und Organisationen ohne Erwerbscharakter	0	0	0,00
2	3435	Kapitaltransferzahlungen an das Ausland	0	0	0,00
SU	34	Summe Auszahlungen investive Gebarung	0	0	0,00
SA2	SA2	Saldo (2) Geldfluss aus der investiven Gebarung (33 – 34)	0	0	0,00
SA3	SA3	Saldo (3) Nettofinanzierungssaldo (Saldo 1+ Saldo 2)	-5 124 300	-4 730 200	-4 495 771,35
1	351	Einzahlungen aus der Aufnahme von Finanzschulden	0	0	0,00
2	3511	Einzahlungen aus empfangenen Darlehen von öffentlichen Körperschaften und Rechtsträgern	0	0	0,00
2	3512	Einzahlungen aus empfangenen Darlehen von Beteiligungen	0	0	0,00
2	3513	Einzahlungen aus empfangenen Darlehen von Unternehmen und privaten Haushalten	0	0	0,00
2	3514	Einzahlungen aus Finanzschulden (Finanzunternehmen)	0	0	0,00
2	3515	Einzahlungen aus Aufnahmen von Leasingverbindlichkeiten	0	0	0,00
1	353	Einzahlungen infolge eines Kapitaltausches bei derivativen Finanzinstrumenten mit Grundgeschäft	0	0	0,00
2	3530	Einzahlungen infolge eines Kapitaltausches bei derivativen Finanzinstrumenten mit Grundgeschäft	0	0	0,00
1	355	Einzahlungen aus dem Abgang von Finanzinstrumenten	0	0	0,00
2	3550	Einzahlungen aus dem Abgang von Finanzinstrumenten	0	0	0,00
SU	35	Summe Einzahlungen aus der Finanzierungstätigkeit	0	0	0,00
1	361	Auszahlungen aus der Tilgung von Finanzschulden	0	0	0,00
2	3611	Auszahlungen aus empfangenen Darlehen von öffentlichen Körperschaften und Rechtsträgern	0	0	0,00
2	3612	Auszahlungen aus empfangenen Darlehen von Beteiligungen	0	0	0,00
2	3613	Auszahlungen aus empfangenen Darlehen von Unternehmen und privaten Haushalten	0	0	0,00
2	3614	Auszahlungen aus Finanzschulden	0	0	0,00



MVAG Ebene	MVAG Code	Mittelverwendungs- und -aufbringungsgruppen (1. und 2. Ebene)	Voranschlag 2026	Voranschlag 2025	Ergebnis 2024
2	3615	Auszahlung aus der Rückzahlung von Leasingverbindlichkeiten	0	0	0,00
1	363	Auszahlungen infolge eines Kapitaltausches bei derivativen Finanzinstrumenten mit Grundgeschäft	0	0	0,00
2	3630	Auszahlungen infolge Kapitaltausches bei derivativen Finanzinstrumenten mit Grundgeschäft	0	0	0,00
1	365	Auszahlungen für den Erwerb von Finanzinstrumenten	0	0	0,00
2	3650	Auszahlungen für den Erwerb von Finanzinstrumenten	0	0	0,00
SU	36	Summe Auszahlungen aus der Finanzierungstätigkeit	0	0	0,00
SA4	SA4	Saldo (4) Geldfluss aus der Finanzierungstätigkeit (35 - 36)	0	0	0,00
SA5	SA5	Saldo (5) Geldfluss aus der voranschlagswirksamen Gebarung (Saldo 3 + Saldo 4)	-5 124 300	-4 730 200	-4 495 771,35

**Ergebnisvoranschlag Bereichsbudget 6 - Straßen- und Wasserbau, Verkehr**

Ausgewählt: Gemeindenr.: 01, Haushaltsjahr: 2026, Nachtragshaushalt: 0, Einzelplan: 6

MVAG Ebene	MVAG Code	Mittelverwendungs- und -aufbringungsgruppen (1. und 2. Ebene)	Voranschlag 2026	Voranschlag 2025	Ergebnis 2024
1	211	Erträge aus der operativen Verwaltungstätigkeit	11 200	10 700	521 297,25
2	2111	Erträge aus eigenen Abgaben	0	0	0,00
2	2112	Erträge aus Ertragsanteilen	0	0	0,00
2	2113	Erträge aus Gebühren	0	0	0,00
2	2114	Erträge aus Leistungen	2 200	2 200	0,00
2	2115	Erträge aus Besitz und wirtschaftlicher Tätigkeit	0	0	0,00
2	2116	Erträge aus Veräußerung und sonstiger Erträge	9 000	8 500	521 297,25
2	2117	Nicht finanzierungswirksame operative Erträge	0	0	0,00
1	212	Erträge aus Transfers	479 000	1 160 900	1 077 318,99
2	2121	Transferertrag von Trägern des öffentlichen Rechts	270 100	964 500	893 026,13
2	2122	Transferertrag von Beteiligungen	0	0	0,00
2	2123	Transferertrag von Unternehmen (mit Finanzunternehmen)	0	0	0,00
2	2124	Transferertrag von Haushalten und Organisationen ohne Erwerbscharakter	170 000	170 000	157 889,14
2	2125	Transferertrag vom Ausland	0	0	0,00
2	2126	Investitions- und Tilgungszuschüsse zwischen Unternehmungen und Betrieben der Gebietskörperschaft und der Gebietskörperschaft	0	0	0,00
2	2127	Nicht finanzwirksamer Transferertrag	38 900	26 400	26 403,72
1	213	Finanzerträge	0	0	0,00
2	2131	Erträge aus Zinsen	0	0	0,00
2	2132	Erträge aus Zinsen aus derivativen Finanzinstrumenten mit und ohne Grundgeschäft	0	0	0,00
2	2133	Erträge aus Gewinneinnahmen von marktbestimmten Betrieben	0	0	0,00
2	2134	Sonstige Finanzerträge	0	0	0,00
2	2135	Erträge aus Dividenden/Gewinnausschüttungen	0	0	0,00
2	2136	Sonstige nicht finanzierungswirksame Erträge	0	0	0,00
SU	21	Summe Erträge	490 200	1 171 600	1 598 616,24
1	221	Personalaufwand	42 000	40 400	43 040,93
2	2211	Personalaufwand (Bezüge, Nebengeb., Mehrleistungen)	31 500	30 200	30 681,11
2	2212	Gesetzlicher und freiwilliger Sozialaufwand	8 800	8 600	8 341,30
2	2213	Sonstiger Personalaufwand	0	0	0,00
2	2214	Nicht finanzierungswirksamer Personalaufwand	1 700	1 600	4 018,52
1	222	Sachaufwand	2 647 900	2 662 700	3 031 843,19
2	2221	Gebrauchs- und Verbrauchsgüter, Handelswaren	1 000	1 000	91,61
2	2222	Verwaltungs- und Betriebsaufwand	700	600	602,64



MVAG Ebene	MVAG Code	Mittelverwendungs- und -aufbringungsgruppen (1. und 2. Ebene)	Voranschlag 2026	Voranschlag 2025	Ergebnis 2024
2	2223	Leasing- und Mietaufwand	0	0	0,00
2	2224	Instandhaltung	524 000	484 000	430 708,37
2	2225	Sonstiger Sachaufwand	334 100	346 600	836 726,69
2	2226	Nicht finanzierungswirksamer Sachaufwand	1 788 100	1 830 500	1 763 713,88
1	223	Transferaufwand	19 000	19 000	19 000,00
2	2231	Transferaufwand an Träger des öffentlichen Rechts	19 000	19 000	19 000,00
2	2232	Transferaufwand an Beteiligungen	0	0	0,00
2	2233	Transferaufwand an Unternehmen (mit Finanzunternehmen)	0	0	0,00
2	2234	Transferaufwand an Haushalte und Organisationen ohne Erwerbscharakter	0	0	0,00
2	2235	Transferaufwand an das Ausland	0	0	0,00
2	2236	Investitions- und Tilgungszuschüsse zwischen Unternehmungen und Betrieben der Gebietskörperschaft und der Gebietskörperschaft	0	0	0,00
2	2237	Nicht finanzierungswirksamer Transferaufwand	0	0	0,00
1	224	Finanzaufwand	60 400	54 400	57 465,58
2	2241	Aufwendungen für Zinsen	60 400	54 400	57 465,58
2	2242	Zinsen und sonstige Aufwendungen aus derivativen Finanzinstrumenten mit und ohne Grundgeschäft	0	0	0,00
2	2243	Gewinnentnahmen von Unternehmungen und marktbestimmten Betrieben der Gebietskörperschaft (innerhalb der Gebietskörperschaft)	0	0	0,00
2	2244	Sonstiger Finanzaufwand	0	0	0,00
2	2245	Nicht finanzierungswirksamer Finanzaufwand	0	0	0,00
SU	22	Summe Aufwendungen	2 769 300	2 776 500	3 151 349,70
SA0	SA0	Saldo (0) Nettoergebnis (21 - 22)	-2 279 100	-1 604 900	-1 552 733,46
1	230	Entnahmen von Haushaltsrücklagen	0	0	0,00
2	2301	Entnahmen von Haushaltsrücklagen	0	0	0,00
1	240	Zuweisungen an Haushaltsrücklagen	0	0	0,00
2	2401	Zuweisungen an Haushaltsrücklagen	0	0	0,00
SA01	SA01	Saldo (01) Haushaltsrücklagen (230 - 240)	0	0	0,00
SA00	SA00	Saldo (00) Nettoergebnis nach Haushaltsrücklagen (Saldo 0 + Saldo 01)	-2 279 100	-1 604 900	-1 552 733,46

**Finanzierungsvoranschlag Bereichsbudget 6 - Straßen- und Wasserbau, Verkehr**

MVAG Ebene	MVAG Code	Mittelverwendungs- und -aufbringungsgruppen (1. und 2. Ebene)	Voranschlag 2026	Voranschlag 2025	Ergebnis 2024
1	311	Einzahlungen aus operativer Verwaltungstätigkeit	11 200	10 700	520 340,05
2	3111	Einzahlungen aus eigenen Abgaben	0	0	0,00
2	3112	Einzahlungen aus Ertragsanteilen	0	0	0,00
2	3113	Einzahlungen aus Gebühren	0	0	0,00
2	3114	Einzahlungen aus Leistungen	2 200	2 200	0,00
2	3115	Einzahlungen aus Besitz und wirtschaftlicher Tätigkeiten	0	0	0,00
2	3116	Einzahlungen aus Veräußerung von geringwertigen Wirtschaftsgütern (GWG) und sonstige Einzahlungen	9 000	8 500	520 340,05
1	312	Einzahlungen aus Transfers	440 100	1 134 500	1 050 915,27
2	3121	Transferzahlungen von Trägern des öffentlichen Rechts	270 100	964 500	893 026,13
2	3122	Transferzahlungen von Beteiligungen	0	0	0,00
2	3123	Transferzahlungen von Unternehmen (inkl. Finanzunternehmen)	0	0	0,00
2	3124	Transferzahlungen von Haushalten und Organisationen ohne Erwerbscharakter	170 000	170 000	157 889,14
2	3125	Transferzahlungen vom Ausland	0	0	0,00
2	3126	Investitions- und Tilgungszuschüsse zwischen Unternehmungen und Betrieben der Gebietskörperschaft und der Gebietskörperschaft	0	0	0,00
1	313	Einzahlungen aus Finanzerträgen	0	0	0,00
2	3131	Einzahlungen aus Zinserträgen	0	0	0,00
2	3132	Einzahlungen aus Zinsen aus derivativen Finanzinstrumenten mit und ohne Grundgeschäft	0	0	0,00
2	3133	Einzahlungen aus Gewinnentnahmen von marktbestimmten Betrieben	0	0	0,00
2	3134	Sonstige Einzahlungen aus Finanzerträgen	0	0	0,00
2	3135	Einzahlungen aus Dividenden/Gewinnausschüttungen	0	0	0,00
SU	31	Summe Einzahlungen operative Gebarung	451 300	1 145 200	1 571 255,32
1	321	Auszahlungen aus Personalaufwand	40 300	38 800	39 022,41
2	3211	Auszahlungen für Personalaufwand (Bezüge, Nebengebühren- und Mehrleistungsvergütungen)	31 500	30 200	30 681,11
2	3212	Auszahlungen für gesetzliche und freiwillige Sozialaufwendungen	8 800	8 600	8 341,30
2	3213	Auszahlungen aus sonstigem Personalaufwand	0	0	0,00
1	322	Auszahlungen aus Sachaufwand	859 800	832 200	1 346 846,65
2	3221	Auszahlungen für Gebrauchs- und Verbrauchsgüter, Handelswaren	1 000	1 000	91,61
2	3222	Auszahlungen für Verwaltungs- und Betriebsaufwand	700	600	602,64
2	3223	Auszahlungen für Leasing- und Mietaufwand	0	0	0,00
2	3224	Auszahlungen für Instandhaltung	524 000	484 000	509 069,83
2	3225	Sonstige Auszahlungen aus Sachaufwand	334 100	346 600	837 082,57
2	3226	Auszahlungen aus der Inanspruchnahme von Haftungen	0	0	0,00
1	323	Auszahlungen aus Transfers	19 000	19 000	19 000,00



MVAG Ebene	MVAG Code	Mittelverwendungs- und -aufbringungsgruppen (1. und 2. Ebene)	Voranschlag 2026	Voranschlag 2025	Ergebnis 2024
2	3231	Transferzahlungen an Träger des öffentlichen Rechts	19 000	19 000	19 000,00
2	3232	Transferzahlungen an Beteiligungen	0	0	0,00
2	3233	Transferzahlungen an Unternehmen (inkl. Finanzunternehmen)	0	0	0,00
2	3234	Transferzahlungen an Haushalte und Organisationen ohne Erwerbscharakter	0	0	0,00
2	3235	Transferzahlungen an das Ausland	0	0	0,00
2	3236	Investitions- und Tilgungszuschüsse zwischen Unternehmungen und Betrieben der Gebietskörperschaft und der Gebietskörperschaft	0	0	0,00
1	324	Auszahlungen aus Finanzaufwand	60 400	54 400	57 465,58
2	3241	Auszahlungen für Zinsen	60 400	54 400	57 465,58
2	3242	Auszahlungen für Zinsen aus derivativen Finanzinstrumente mit und ohne Grundgeschäft	0	0	0,00
2	3243	Auszahlungen aus Gewinnentnahmen von marktbestimmten Betrieben	0	0	0,00
2	3244	Sonstige Auszahlungen aus Finanzaufwendungen	0	0	0,00
SU	32	Summe Auszahlungen operative Gebarung	979 500	944 400	1 462 334,64
SA1	SA1	Saldo (1) Geldfluss aus der operativen Gebarung (31 - 32)	-528 200	200 800	108 920,68
1	331	Einzahlungen aus der Investitionstätigkeit	0	0	0,00
2	3311	Einzahlungen aus der Veräußerung von immateriellem Vermögen	0	0	0,00
2	3312	Einzahlungen aus der Veräußerung von Grundstücken und Grundstückseinrichtungen	0	0	0,00
2	3313	Einzahlungen aus der Veräußerung von Gebäuden und Bauten	0	0	0,00
2	3314	Einzahlungen aus der Veräußerung von technischen Anlagen, Fahrzeugen und Maschinen	0	0	0,00
2	3315	Einzahlungen aus der Veräußerung von Amts-, Betriebs- und Geschäftsausstattung	0	0	0,00
2	3316	Einzahlungen aus der Veräußerung von Kulturgütern	0	0	0,00
2	3317	Einzahlungen aus der Veräußerung von Beteiligungen	0	0	0,00
2	3318	Einzahlungen aus der Veräußerung von kofinanzierten Schutzbauten	0	0	0,00
1	332	Einzahlungen aus der Rückzahlung von Darlehen sowie gewährten Vorschüssen	0	0	0,00
2	3321	Einzahlungen aus Darlehen an Träger des öffentlichen Rechts	0	0	0,00
2	3322	Einzahlungen aus Darlehen an Beteiligungen	0	0	0,00
2	3323	Einzahlungen aus Darlehen an Unternehmen und Haushalte	0	0	0,00
2	3325	Einzahlungen aus Vorschüssen und Anzahlungen	0	0	0,00
1	333	Einzahlungen aus Kapitaltransfers	236 000	467 500	308 593,81
2	3331	Kapitaltransferzahlungen von Trägern des öffentlichen Rechts	236 000	467 500	308 593,81
2	3332	Kapitaltransferzahlungen von Beteiligungen	0	0	0,00
2	3333	Kapitaltransferzahlungen von Unternehmen	0	0	0,00
2	3334	Kapitaltransferzahlungen von Haushalten und Organisationen ohne Erwerbscharakter	0	0	0,00
2	3335	Kapitaltransferzahlungen vom Ausland	0	0	0,00
SU	33	Summe Einzahlungen investive Gebarung	236 000	467 500	308 593,81
1	341	Auszahlungen aus der Investitionstätigkeit	872 800	1 314 600	1 970 763,77
2	3411	Auszahlungen für den Erwerb von immateriellem Vermögen	0	0	0,00



MVAG Ebene	MVAG Code	Mittelverwendungs- und -aufbringungsgruppen (1. und 2. Ebene)	Voranschlag 2026	Voranschlag 2025	Ergebnis 2024
2	3412	Auszahlungen für den Erwerb von Grundstücken und Grundstückseinrichtungen	442 800	1 125 000	1 968 155,69
2	3413	Auszahlungen für den Erwerb von Gebäuden und Bauten	0	30 000	0,00
2	3414	Auszahlungen für den Erwerb von technischen Anlagen, Fahrzeugen und Maschinen	0	0	0,00
2	3415	Auszahlungen für den Erwerb von Amts-, Betriebs- und Geschäftsausstattung	0	48 600	0,00
2	3416	Auszahlungen für den Erwerb von Kulturgütern	0	0	0,00
2	3417	Auszahlungen für den Erwerb von Beteiligungen	0	0	0,00
2	3418	Auszahlungen für den Erwerb von kofinanzierten Schutzbauten	430 000	111 000	2 608,08
1	342	Auszahlungen aus der Gewährung von Darlehen sowie gewährten Vorschüssen	85 000	25 000	177 043,24
2	3421	Auszahlungen von Darlehen an Träger des öffentlichen Rechts	0	0	0,00
2	3422	Auszahlungen von Darlehen an Beteiligungen	0	0	0,00
2	3423	Auszahlungen von Darlehen an Unternehmen und Haushalte	0	0	0,00
2	3425	Auszahlungen von Vorschüssen und Anzahlungen	85 000	25 000	177 043,24
1	343	Auszahlungen aus Kapitaltransfers	0	0	0,00
2	3431	Kapitaltransferzahlungen an Träger des öffentlichen Rechts	0	0	0,00
2	3432	Kapitaltransferzahlungen an Beteiligungen	0	0	0,00
2	3433	Kapitaltransferzahlungen an Unternehmen (Finanzunternehmen)	0	0	0,00
2	3434	Kapitaltransferzahlungen an Haushalte und Organisationen ohne Erwerbscharakter	0	0	0,00
2	3435	Kapitaltransferzahlungen an das Ausland	0	0	0,00
SU	34	Summe Auszahlungen investive Gebarung	957 800	1 339 600	2 147 807,01
SA2	SA2	Saldo (2) Geldfluss aus der investiven Gebarung (33 – 34)	-721 800	-872 100	-1 839 213,20
SA3	SA3	Saldo (3) Nettofinanzierungssaldo (Saldo 1+ Saldo 2)	-1 250 000	-671 300	-1 730 292,52
1	351	Einzahlungen aus der Aufnahme von Finanzschulden	2 220 000	330 000	0,00
2	3511	Einzahlungen aus empfangenen Darlehen von öffentlichen Körperschaften und Rechtsträgern	0	0	0,00
2	3512	Einzahlungen aus empfangenen Darlehen von Beteiligungen	0	0	0,00
2	3513	Einzahlungen aus empfangenen Darlehen von Unternehmen und privaten Haushalten	0	0	0,00
2	3514	Einzahlungen aus Finanzschulden (Finanzunternehmen)	2 220 000	330 000	0,00
2	3515	Einzahlungen aus Aufnahmen von Leasingverbindlichkeiten	0	0	0,00
1	353	Einzahlungen infolge eines Kapitaltauschs bei derivativen Finanzinstrumenten mit Grundgeschäft	0	0	0,00
2	3530	Einzahlungen infolge eines Kapitaltauschs bei derivativen Finanzinstrumenten mit Grundgeschäft	0	0	0,00
1	355	Einzahlungen aus dem Abgang von Finanzinstrumenten	0	0	0,00
2	3550	Einzahlungen aus dem Abgang von Finanzinstrumenten	0	0	0,00
SU	35	Summe Einzahlungen aus der Finanzierungstätigkeit	2 220 000	330 000	0,00
1	361	Auszahlungen aus der Tilgung von Finanzschulden	149 900	132 800	148 753,03
2	3611	Auszahlungen aus empfangenen Darlehen von öffentlichen Körperschaften und Rechtsträgern	0	0	0,00
2	3612	Auszahlungen aus empfangenen Darlehen von Beteiligungen	0	0	0,00
2	3613	Auszahlungen aus empfangenen Darlehen von Unternehmen und privaten Haushalten	0	0	0,00
2	3614	Auszahlungen aus Finanzschulden	149 900	132 800	148 753,03



MVAG Ebene	MVAG Code	Mittelverwendungs- und -aufbringungsgruppen (1. und 2. Ebene)	Voranschlag 2026	Voranschlag 2025	Ergebnis 2024
2	3615	Auszahlung aus der Rückzahlung von Leasingverbindlichkeiten	0	0	0,00
1	363	Auszahlungen infolge eines Kapitaltausches bei derivativen Finanzinstrumenten mit Grundgeschäft	0	0	0,00
2	3630	Auszahlungen infolge Kapitaltausches bei derivativen Finanzinstrumenten mit Grundgeschäft	0	0	0,00
1	365	Auszahlungen für den Erwerb von Finanzinstrumenten	0	0	0,00
2	3650	Auszahlungen für den Erwerb von Finanzinstrumenten	0	0	0,00
SU	36	Summe Auszahlungen aus der Finanzierungstätigkeit	149 900	132 800	148 753,03
SA4	SA4	Saldo (4) Geldfluss aus der Finanzierungstätigkeit (35 - 36)	2 070 100	197 200	-148 753,03
SA5	SA5	Saldo (5) Geldfluss aus der voranschlagswirksamen Gebarung (Saldo 3 + Saldo 4)	820 100	-474 100	-1 879 045,55

**Ergebnisvoranschlag Bereichsbudget 7 - Wirtschaftsförderung**

Ausgewählt: Gemeindenr.: 01, Haushaltsjahr: 2026, Nachtragshaushalt: 0, Einzelplan: 7

MVAG Ebene	MVAG Code	Mittelverwendungs- und -aufbringungsgruppen (1. und 2. Ebene)	Voranschlag 2026	Voranschlag 2025	Ergebnis 2024
1	211	Erträge aus der operativen Verwaltungstätigkeit	51 100	14 300	7 575,01
2	2111	Erträge aus eigenen Abgaben	0	0	0,00
2	2112	Erträge aus Ertragsanteilen	0	0	0,00
2	2113	Erträge aus Gebühren	0	0	0,00
2	2114	Erträge aus Leistungen	2 000	2 000	552,73
2	2115	Erträge aus Besitz und wirtschaftlicher Tätigkeit	0	0	0,00
2	2116	Erträge aus Veräußerung und sonstiger Erträge	49 100	12 300	7 022,28
2	2117	Nicht finanzierungswirksame operative Erträge	0	0	0,00
1	212	Erträge aus Transfers	5 100	5 100	4 432,42
2	2121	Transferertrag von Trägern des öffentlichen Rechts	2 300	2 300	1 632,42
2	2122	Transferertrag von Beteiligungen	0	0	0,00
2	2123	Transferertrag von Unternehmen (mit Finanzunternehmen)	0	0	0,00
2	2124	Transferertrag von Haushalten und Organisationen ohne Erwerbscharakter	0	0	0,00
2	2125	Transferertrag vom Ausland	0	0	0,00
2	2126	Investitions- und Tilgungszuschüsse zwischen Unternehmungen und Betrieben der Gebietskörperschaft und der Gebietskörperschaft	0	0	0,00
2	2127	Nicht finanzwirksamer Transferertrag	2 800	2 800	2 800,00
1	213	Finanzerträge	0	0	0,00
2	2131	Erträge aus Zinsen	0	0	0,00
2	2132	Erträge aus Zinsen aus derivativen Finanzinstrumenten mit und ohne Grundgeschäft	0	0	0,00
2	2133	Erträge aus Gewinneinnahmen von marktbestimmten Betrieben	0	0	0,00
2	2134	Sonstige Finanzerträge	0	0	0,00
2	2135	Erträge aus Dividenden/Gewinnausschüttungen	0	0	0,00
2	2136	Sonstige nicht finanzierungswirksame Erträge	0	0	0,00
SU	21	Summe Erträge	56 200	19 400	12 007,43
1	221	Personalaufwand	56 800	34 600	16 701,95
2	2211	Personalaufwand (Bezüge, Nebengeb., Mehrleistungen)	43 600	26 000	12 888,14
2	2212	Gesetzlicher und freiwilliger Sozialaufwand	12 500	8 500	3 561,51
2	2213	Sonstiger Personalaufwand	0	0	0,00
2	2214	Nicht finanzierungswirksamer Personalaufwand	700	100	252,30
1	222	Sachaufwand	717 100	758 700	776 614,98
2	2221	Gebrauchs- und Verbrauchsgüter, Handelswaren	0	0	0,00
2	2222	Verwaltungs- und Betriebsaufwand	8 300	8 000	7 521,96



MVAG Ebene	MVAG Code	Mittelverwendungs- und -aufbringungsgruppen (1. und 2. Ebene)	Voranschlag 2026	Voranschlag 2025	Ergebnis 2024
2	2223	Leasing- und Mietaufwand	2 800	1 900	300,00
2	2224	Instandhaltung	120 000	100 000	105 675,73
2	2225	Sonstiger Sachaufwand	238 600	301 200	223 023,89
2	2226	Nicht finanzierungswirksamer Sachaufwand	347 400	347 600	440 093,40
1	223	Transferaufwand	326 400	301 900	309 435,58
2	2231	Transferaufwand an Träger des öffentlichen Rechts	0	0	0,00
2	2232	Transferaufwand an Beteiligungen	0	0	0,00
2	2233	Transferaufwand an Unternehmen (mit Finanzunternehmen)	325 000	300 000	294 267,62
2	2234	Transferaufwand an Haushalte und Organisationen ohne Erwerbscharakter	1 400	1 900	15 167,96
2	2235	Transferaufwand an das Ausland	0	0	0,00
2	2236	Investitions- und Tilgungszuschüsse zwischen Unternehmungen und Betrieben der Gebietskörperschaft und der Gebietskörperschaft	0	0	0,00
2	2237	Nicht finanzierungswirksamer Transferaufwand	0	0	0,00
1	224	Finanzaufwand	0	0	0,00
2	2241	Aufwendungen für Zinsen	0	0	0,00
2	2242	Zinsen und sonstige Aufwendungen aus derivativen Finanzinstrumenten mit und ohne Grundgeschäft	0	0	0,00
2	2243	Gewinnentnahmen von Unternehmungen und marktbestimmten Betrieben der Gebietskörperschaft (innerhalb der Gebietskörperschaft)	0	0	0,00
2	2244	Sonstiger Finanzaufwand	0	0	0,00
2	2245	Nicht finanzierungswirksamer Finanzaufwand	0	0	0,00
SU	22	Summe Aufwendungen	1 100 300	1 095 200	1 102 752,51
SA0	SA0	Saldo (0) Nettoergebnis (21 - 22)	-1 044 100	-1 075 800	-1 090 745,08
1	230	Entnahmen von Haushaltsrücklagen	0	0	0,00
2	2301	Entnahmen von Haushaltsrücklagen	0	0	0,00
1	240	Zuweisungen an Haushaltsrücklagen	0	0	0,00
2	2401	Zuweisungen an Haushaltsrücklagen	0	0	0,00
SA01	SA01	Saldo (01) Haushaltsrücklagen (230 - 240)	0	0	0,00
SA00	SA00	Saldo (00) Nettoergebnis nach Haushaltsrücklagen (Saldo 0 + Saldo 01)	-1 044 100	-1 075 800	-1 090 745,08

**Finanzierungsvoranschlag Bereichsbudget 7 - Wirtschaftsförderung**

MVAG Ebene	MVAG Code	Mittelverwendungs- und -aufbringungsgruppen (1. und 2. Ebene)	Voranschlag 2026	Voranschlag 2025	Ergebnis 2024
1	311	Einzahlungen aus operativer Verwaltungstätigkeit	51 100	14 300	7 581,31
2	3111	Einzahlungen aus eigenen Abgaben	0	0	0,00
2	3112	Einzahlungen aus Ertragsanteilen	0	0	0,00
2	3113	Einzahlungen aus Gebühren	0	0	0,00
2	3114	Einzahlungen aus Leistungen	2 000	2 000	559,03
2	3115	Einzahlungen aus Besitz und wirtschaftlicher Tätigkeiten	0	0	0,00
2	3116	Einzahlungen aus Veräußerung von geringwertigen Wirtschaftsgütern (GWG) und sonstige Einzahlungen	49 100	12 300	7 022,28
1	312	Einzahlungen aus Transfers	2 300	2 300	1 632,42
2	3121	Transferzahlungen von Trägern des öffentlichen Rechts	2 300	2 300	1 632,42
2	3122	Transferzahlungen von Beteiligungen	0	0	0,00
2	3123	Transferzahlungen von Unternehmen (inkl. Finanzunternehmen)	0	0	0,00
2	3124	Transferzahlungen von Haushalten und Organisationen ohne Erwerbscharakter	0	0	0,00
2	3125	Transferzahlungen vom Ausland	0	0	0,00
2	3126	Investitions- und Tilgungszuschüsse zwischen Unternehmungen und Betrieben der Gebietskörperschaft und der Gebietskörperschaft	0	0	0,00
1	313	Einzahlungen aus Finanzerträgen	0	0	0,00
2	3131	Einzahlungen aus Zinserträgen	0	0	0,00
2	3132	Einzahlungen aus Zinsen aus derivativen Finanzinstrumenten mit und ohne Grundgeschäft	0	0	0,00
2	3133	Einzahlungen aus Gewinnentnahmen von marktbestimmten Betrieben	0	0	0,00
2	3134	Sonstige Einzahlungen aus Finanzerträgen	0	0	0,00
2	3135	Einzahlungen aus Dividenden/Gewinnausschüttungen	0	0	0,00
SU	31	Summe Einzahlungen operative Gebarung	53 400	16 600	9 213,73
1	321	Auszahlungen aus Personalaufwand	56 100	34 500	16 449,65
2	3211	Auszahlungen für Personalaufwand (Bezüge, Nebengebühren- und Mehrleistungsvergütungen)	43 600	26 000	12 888,14
2	3212	Auszahlungen für gesetzliche und freiwillige Sozialaufwendungen	12 500	8 500	3 561,51
2	3213	Auszahlungen aus sonstigem Personalaufwand	0	0	0,00
1	322	Auszahlungen aus Sachaufwand	369 700	411 100	337 765,20
2	3221	Auszahlungen für Gebrauchs- und Verbrauchsgüter, Handelswaren	0	0	0,00
2	3222	Auszahlungen für Verwaltungs- und Betriebsaufwand	8 300	8 000	7 776,98
2	3223	Auszahlungen für Leasing- und Mietaufwand	2 800	1 900	300,00
2	3224	Auszahlungen für Instandhaltung	120 000	100 000	105 680,00
2	3225	Sonstige Auszahlungen aus Sachaufwand	238 600	301 200	224 008,22
2	3226	Auszahlungen aus der Inanspruchnahme von Haftungen	0	0	0,00
1	323	Auszahlungen aus Transfers	79 400	61 900	79 435,58



MVAG Ebene	MVAG Code	Mittelverwendungs- und -aufbringungsgruppen (1. und 2. Ebene)	Voranschlag 2026	Voranschlag 2025	Ergebnis 2024
2	3231	Transferzahlungen an Träger des öffentlichen Rechts	0	0	0,00
2	3232	Transferzahlungen an Beteiligungen	0	0	0,00
2	3233	Transferzahlungen an Unternehmen (inkl. Finanzunternehmen)	78 000	60 000	64 267,62
2	3234	Transferzahlungen an Haushalte und Organisationen ohne Erwerbscharakter	1 400	1 900	15 167,96
2	3235	Transferzahlungen an das Ausland	0	0	0,00
2	3236	Investitions- und Tilgungszuschüsse zwischen Unternehmungen und Betrieben der Gebietskörperschaft und der Gebietskörperschaft	0	0	0,00
1	324	Auszahlungen aus Finanzaufwand	0	0	0,00
2	3241	Auszahlungen für Zinsen	0	0	0,00
2	3242	Auszahlungen für Zinsen aus derivativen Finanzinstrumente mit und ohne Grundgeschäft	0	0	0,00
2	3243	Auszahlungen aus Gewinnentnahmen von marktbestimmten Betrieben	0	0	0,00
2	3244	Sonstige Auszahlungen aus Finanzaufwendungen	0	0	0,00
SU	32	Summe Auszahlungen operative Gebarung	505 200	507 500	433 650,43
SA1	SA1	Saldo (1) Geldfluss aus der operativen Gebarung (31 - 32)	-451 800	-490 900	-424 436,70
1	331	Einzahlungen aus der Investitionstätigkeit	0	0	0,00
2	3311	Einzahlungen aus der Veräußerung von immateriellem Vermögen	0	0	0,00
2	3312	Einzahlungen aus der Veräußerung von Grundstücken und Grundstückseinrichtungen	0	0	0,00
2	3313	Einzahlungen aus der Veräußerung von Gebäuden und Bauten	0	0	0,00
2	3314	Einzahlungen aus der Veräußerung von technischen Anlagen, Fahrzeugen und Maschinen	0	0	0,00
2	3315	Einzahlungen aus der Veräußerung von Amts-, Betriebs- und Geschäftsausstattung	0	0	0,00
2	3316	Einzahlungen aus der Veräußerung von Kulturgütern	0	0	0,00
2	3317	Einzahlungen aus der Veräußerung von Beteiligungen	0	0	0,00
2	3318	Einzahlungen aus der Veräußerung von kofinanzierten Schutzbauten	0	0	0,00
1	332	Einzahlungen aus der Rückzahlung von Darlehen sowie gewährten Vorschüssen	0	0	0,00
2	3321	Einzahlungen aus Darlehen an Träger des öffentlichen Rechts	0	0	0,00
2	3322	Einzahlungen aus Darlehen an Beteiligungen	0	0	0,00
2	3323	Einzahlungen aus Darlehen an Unternehmen und Haushalte	0	0	0,00
2	3325	Einzahlungen aus Vorschüssen und Anzahlungen	0	0	0,00
1	333	Einzahlungen aus Kapitaltransfers	0	0	0,00
2	3331	Kapitaltransferzahlungen von Trägern des öffentlichen Rechts	0	0	0,00
2	3332	Kapitaltransferzahlungen von Beteiligungen	0	0	0,00
2	3333	Kapitaltransferzahlungen von Unternehmen	0	0	0,00
2	3334	Kapitaltransferzahlungen von Haushalten und Organisationen ohne Erwerbscharakter	0	0	0,00
2	3335	Kapitaltransferzahlungen vom Ausland	0	0	0,00
SU	33	Summe Einzahlungen investive Gebarung	0	0	0,00
1	341	Auszahlungen aus der Investitionstätigkeit	0	0	0,00
2	3411	Auszahlungen für den Erwerb von immateriellem Vermögen	0	0	0,00



MVAG Ebene	MVAG Code	Mittelverwendungs- und -aufbringungsgruppen (1. und 2. Ebene)	Voranschlag 2026	Voranschlag 2025	Ergebnis 2024
2	3412	Auszahlungen für den Erwerb von Grundstücken und Grundstückseinrichtungen	0	0	0,00
2	3413	Auszahlungen für den Erwerb von Gebäuden und Bauten	0	0	0,00
2	3414	Auszahlungen für den Erwerb von technischen Anlagen, Fahrzeugen und Maschinen	0	0	0,00
2	3415	Auszahlungen für den Erwerb von Amts-, Betriebs- und Geschäftsausstattung	0	0	0,00
2	3416	Auszahlungen für den Erwerb von Kulturgütern	0	0	0,00
2	3417	Auszahlungen für den Erwerb von Beteiligungen	0	0	0,00
2	3418	Auszahlungen für den Erwerb von kofinanzierten Schutzbauten	0	0	0,00
1	342	Auszahlungen aus der Gewährung von Darlehen sowie gewährten Vorschüssen	0	0	0,00
2	3421	Auszahlungen von Darlehen an Träger des öffentlichen Rechts	0	0	0,00
2	3422	Auszahlungen von Darlehen an Beteiligungen	0	0	0,00
2	3423	Auszahlungen von Darlehen an Unternehmen und Haushalte	0	0	0,00
2	3425	Auszahlungen von Vorschüssen und Anzahlungen	0	0	0,00
1	343	Auszahlungen aus Kapitaltransfers	247 000	240 000	230 000,00
2	3431	Kapitaltransferzahlungen an Träger des öffentlichen Rechts	0	0	0,00
2	3432	Kapitaltransferzahlungen an Beteiligungen	0	0	0,00
2	3433	Kapitaltransferzahlungen an Unternehmen (Finanzunternehmen)	247 000	240 000	230 000,00
2	3434	Kapitaltransferzahlungen an Haushalte und Organisationen ohne Erwerbscharakter	0	0	0,00
2	3435	Kapitaltransferzahlungen an das Ausland	0	0	0,00
SU	34	Summe Auszahlungen investive Gebarung	247 000	240 000	230 000,00
SA2	SA2	Saldo (2) Geldfluss aus der investiven Gebarung (33 – 34)	-247 000	-240 000	-230 000,00
SA3	SA3	Saldo (3) Nettofinanzierungssaldo (Saldo 1+ Saldo 2)	-698 800	-730 900	-654 436,70
1	351	Einzahlungen aus der Aufnahme von Finanzschulden	0	0	0,00
2	3511	Einzahlungen aus empfangenen Darlehen von öffentlichen Körperschaften und Rechtsträgern	0	0	0,00
2	3512	Einzahlungen aus empfangenen Darlehen von Beteiligungen	0	0	0,00
2	3513	Einzahlungen aus empfangenen Darlehen von Unternehmen und privaten Haushalten	0	0	0,00
2	3514	Einzahlungen aus Finanzschulden (Finanzunternehmen)	0	0	0,00
2	3515	Einzahlungen aus Aufnahmen von Leasingverbindlichkeiten	0	0	0,00
1	353	Einzahlungen infolge eines Kapitaltausches bei derivativen Finanzinstrumenten mit Grundgeschäft	0	0	0,00
2	3530	Einzahlungen infolge eines Kapitaltausches bei derivativen Finanzinstrumenten mit Grundgeschäft	0	0	0,00
1	355	Einzahlungen aus dem Abgang von Finanzinstrumenten	0	0	0,00
2	3550	Einzahlungen aus dem Abgang von Finanzinstrumenten	0	0	0,00
SU	35	Summe Einzahlungen aus der Finanzierungstätigkeit	0	0	0,00
1	361	Auszahlungen aus der Tilgung von Finanzschulden	0	0	0,00
2	3611	Auszahlungen aus empfangenen Darlehen von öffentlichen Körperschaften und Rechtsträgern	0	0	0,00
2	3612	Auszahlungen aus empfangenen Darlehen von Beteiligungen	0	0	0,00
2	3613	Auszahlungen aus empfangenen Darlehen von Unternehmen und privaten Haushalten	0	0	0,00
2	3614	Auszahlungen aus Finanzschulden	0	0	0,00



MVAG Ebene	MVAG Code	Mittelverwendungs- und -aufbringungsgruppen (1. und 2. Ebene)	Voranschlag 2026	Voranschlag 2025	Ergebnis 2024
2	3615	Auszahlung aus der Rückzahlung von Leasingverbindlichkeiten	0	0	0,00
1	363	Auszahlungen infolge eines Kapitaltausches bei derivativen Finanzinstrumenten mit Grundgeschäft	0	0	0,00
2	3630	Auszahlungen infolge Kapitaltausches bei derivativen Finanzinstrumenten mit Grundgeschäft	0	0	0,00
1	365	Auszahlungen für den Erwerb von Finanzinstrumenten	0	0	0,00
2	3650	Auszahlungen für den Erwerb von Finanzinstrumenten	0	0	0,00
SU	36	Summe Auszahlungen aus der Finanzierungstätigkeit	0	0	0,00
SA4	SA4	Saldo (4) Geldfluss aus der Finanzierungstätigkeit (35 - 36)	0	0	0,00
SA5	SA5	Saldo (5) Geldfluss aus der voranschlagswirksamen Gebarung (Saldo 3 + Saldo 4)	-698 800	-730 900	-654 436,70

**Ergebnisvoranschlag Bereichsbudget 8 - Dienstleistungen**

Ausgewählt: Gemeindenr.: 01, Haushaltsjahr: 2026, Nachtragshaushalt: 0, Einzelplan: 8

MVAG Ebene	MVAG Code	Mittelverwendungs- und -aufbringungsgruppen (1. und 2. Ebene)	Voranschlag 2026	Voranschlag 2025	Ergebnis 2024
1	211	Erträge aus der operativen Verwaltungstätigkeit	12 115 100	11 914 800	13 781 935,14
2	2111	Erträge aus eigenen Abgaben	180 000	0	0,00
2	2112	Erträge aus Ertragsanteilen	0	0	0,00
2	2113	Erträge aus Gebühren	6 753 500	6 714 100	6 182 122,15
2	2114	Erträge aus Leistungen	3 183 600	3 137 600	2 902 900,60
2	2115	Erträge aus Besitz und wirtschaftlicher Tätigkeit	618 100	646 000	337 860,81
2	2116	Erträge aus Veräußerung und sonstiger Erträge	1 303 400	1 377 300	3 976 639,49
2	2117	Nicht finanzierungswirksame operative Erträge	76 500	39 800	382 412,09
1	212	Erträge aus Transfers	1 043 300	1 094 200	1 514 205,95
2	2121	Transferertrag von Trägern des öffentlichen Rechts	434 700	489 500	920 145,74
2	2122	Transferertrag von Beteiligungen	0	0	0,00
2	2123	Transferertrag von Unternehmen (mit Finanzunternehmen)	0	0	0,00
2	2124	Transferertrag von Haushalten und Organisationen ohne Erwerbscharakter	0	0	0,00
2	2125	Transferertrag vom Ausland	0	0	0,00
2	2126	Investitions- und Tilgungszuschüsse zwischen Unternehmungen und Betrieben der Gebietskörperschaft und der Gebietskörperschaft	0	0	0,00
2	2127	Nicht finanzwirksamer Transferertrag	608 600	604 700	594 060,21
1	213	Finanzerträge	5 000	55 000	1 440,00
2	2131	Erträge aus Zinsen	0	0	0,00
2	2132	Erträge aus Zinsen aus derivativen Finanzinstrumenten mit und ohne Grundgeschäft	0	0	0,00
2	2133	Erträge aus Gewinneinnahmen von marktbestimmten Betrieben	0	0	0,00
2	2134	Sonstige Finanzerträge	0	0	0,00
2	2135	Erträge aus Dividenden/Gewinnausschüttungen	0	0	0,00
2	2136	Sonstige nicht finanzierungswirksame Erträge	5 000	55 000	1 440,00
SU	21	Summe Erträge	13 163 400	13 064 000	15 297 581,09
1	221	Personalaufwand	4 309 200	4 133 500	3 817 975,02
2	2211	Personalaufwand (Bezüge, Nebengeb., Mehrleistungen)	3 342 600	3 204 600	2 888 781,83
2	2212	Gesetzlicher und freiwilliger Sozialaufwand	907 900	841 000	779 566,57
2	2213	Sonstiger Personalaufwand	800	800	200,67
2	2214	Nicht finanzierungswirksamer Personalaufwand	57 900	87 100	149 425,95
1	222	Sachaufwand	9 455 600	10 512 900	12 414 410,97
2	2221	Gebrauchs- und Verbrauchsgüter, Handelswaren	445 700	460 400	461 855,52
2	2222	Verwaltungs- und Betriebsaufwand	1 193 700	1 173 600	1 040 700,94



MVAG Ebene	MVAG Code	Mittelverwendungs- und -aufbringungsgruppen (1. und 2. Ebene)	Voranschlag 2026	Voranschlag 2025	Ergebnis 2024
2	2223	Leasing- und Mietaufwand	130 800	146 300	85 963,12
2	2224	Instandhaltung	1 586 500	1 638 100	1 647 834,51
2	2225	Sonstiger Sachaufwand	3 262 300	4 047 900	5 891 093,89
2	2226	Nicht finanzierungswirksamer Sachaufwand	2 836 600	3 046 600	3 286 962,99
1	223	Transferaufwand	29 200	28 200	228 381,10
2	2231	Transferaufwand an Träger des öffentlichen Rechts	29 200	28 200	26 487,10
2	2232	Transferaufwand an Beteiligungen	0	0	0,00
2	2233	Transferaufwand an Unternehmen (mit Finanzunternehmen)	0	0	201 894,00
2	2234	Transferaufwand an Haushalte und Organisationen ohne Erwerbscharakter	0	0	0,00
2	2235	Transferaufwand an das Ausland	0	0	0,00
2	2236	Investitions- und Tilgungszuschüsse zwischen Unternehmungen und Betrieben der Gebietskörperschaft und der Gebietskörperschaft	0	0	0,00
2	2237	Nicht finanzierungswirksamer Transferaufwand	0	0	0,00
1	224	Finanzaufwand	509 400	566 500	680 980,13
2	2241	Aufwendungen für Zinsen	509 400	566 500	678 670,13
2	2242	Zinsen und sonstige Aufwendungen aus derivativen Finanzinstrumenten mit und ohne Grundgeschäft	0	0	0,00
2	2243	Gewinnentnahmen von Unternehmungen und marktbestimmten Betrieben der Gebietskörperschaft (innerhalb der Gebietskörperschaft)	0	0	0,00
2	2244	Sonstiger Finanzaufwand	0	0	0,00
2	2245	Nicht finanzierungswirksamer Finanzaufwand	0	0	2 310,00
SU	22	Summe Aufwendungen	14 303 400	15 241 100	17 141 747,22
SA0	SA0	Saldo (0) Nettoergebnis (21 - 22)	-1 140 000	-2 177 100	-1 844 166,13
1	230	Entnahmen von Haushaltsrücklagen	100	100	0,37
2	2301	Entnahmen von Haushaltsrücklagen	100	100	0,37
1	240	Zuweisungen an Haushaltsrücklagen	100	100	1,46
2	2401	Zuweisungen an Haushaltsrücklagen	100	100	1,46
SA01	SA01	Saldo (01) Haushaltsrücklagen (230 - 240)	0	0	-1,09
SA00	SA00	Saldo (00) Nettoergebnis nach Haushaltsrücklagen (Saldo 0 + Saldo 01)	-1 140 000	-2 177 100	-1 844 167,22

**Finanzierungsvoranschlag Bereichsbudget 8 - Dienstleistungen**

MVAG Ebene	MVAG Code	Mittelverwendungs- und -aufbringungsgruppen (1. und 2. Ebene)	Voranschlag 2026	Voranschlag 2025	Ergebnis 2024
1	311	Einzahlungen aus operativer Verwaltungstätigkeit	11 117 100	10 936 500	12 557 837,24
2	3111	Einzahlungen aus eigenen Abgaben	180 000	0	0,00
2	3112	Einzahlungen aus Ertragsanteilen	0	0	0,00
2	3113	Einzahlungen aus Gebühren	6 753 500	6 714 100	6 167 101,65
2	3114	Einzahlungen aus Leistungen	3 183 600	3 137 600	2 902 819,80
2	3115	Einzahlungen aus Besitz und wirtschaftlicher Tätigkeiten	618 100	646 000	305 426,17
2	3116	Einzahlungen aus Veräußerung von geringwertigen Wirtschaftsgütern (GWG) und sonstige Einzahlungen	381 900	438 800	3 182 489,62
1	312	Einzahlungen aus Transfers	434 700	489 500	920 145,74
2	3121	Transferzahlungen von Trägern des öffentlichen Rechts	434 700	489 500	920 145,74
2	3122	Transferzahlungen von Beteiligungen	0	0	0,00
2	3123	Transferzahlungen von Unternehmen (inkl. Finanzunternehmen)	0	0	0,00
2	3124	Transferzahlungen von Haushalten und Organisationen ohne Erwerbscharakter	0	0	0,00
2	3125	Transferzahlungen vom Ausland	0	0	0,00
2	3126	Investitions- und Tilgungszuschüsse zwischen Unternehmungen und Betrieben der Gebietskörperschaft und der Gebietskörperschaft	0	0	0,00
1	313	Einzahlungen aus Finanzerträgen	0	0	0,00
2	3131	Einzahlungen aus Zinserträgen	0	0	0,00
2	3132	Einzahlungen aus Zinsen aus derivativen Finanzinstrumenten mit und ohne Grundgeschäft	0	0	0,00
2	3133	Einzahlungen aus Gewinnentnahmen von marktbestimmten Betrieben	0	0	0,00
2	3134	Sonstige Einzahlungen aus Finanzerträgen	0	0	0,00
2	3135	Einzahlungen aus Dividenden/Gewinnausschüttungen	0	0	0,00
SU	31	Summe Einzahlungen operative Gebarung	11 551 800	11 426 000	13 477 982,98
1	321	Auszahlungen aus Personalaufwand	4 251 300	4 046 400	3 668 549,07
2	3211	Auszahlungen für Personalaufwand (Bezüge, Nebengebühren- und Mehrleistungsvergütungen)	3 342 600	3 204 600	2 888 781,83
2	3212	Auszahlungen für gesetzliche und freiwillige Sozialaufwendungen	907 900	841 000	779 566,57
2	3213	Auszahlungen aus sonstigem Personalaufwand	800	800	200,67
1	322	Auszahlungen aus Sachaufwand	6 619 000	6 623 300	9 093 084,21
2	3221	Auszahlungen für Gebrauchs- und Verbrauchsgüter, Handelswaren	445 700	460 400	457 710,05
2	3222	Auszahlungen für Verwaltungs- und Betriebsaufwand	1 193 700	1 173 600	1 022 966,41
2	3223	Auszahlungen für Leasing- und Mietaufwand	130 800	146 300	85 991,87
2	3224	Auszahlungen für Instandhaltung	1 586 500	1 638 100	1 636 420,15
2	3225	Sonstige Auszahlungen aus Sachaufwand	3 262 300	3 204 900	5 889 995,73
2	3226	Auszahlungen aus der Inanspruchnahme von Haftungen	0	0	0,00
1	323	Auszahlungen aus Transfers	29 200	28 200	228 381,10



MVAG Ebene	MVAG Code	Mittelverwendungs- und -aufbringungsgruppen (1. und 2. Ebene)	Voranschlag 2026	Voranschlag 2025	Ergebnis 2024
2	3231	Transferzahlungen an Träger des öffentlichen Rechts	29 200	28 200	26 487,10
2	3232	Transferzahlungen an Beteiligungen	0	0	0,00
2	3233	Transferzahlungen an Unternehmen (inkl. Finanzunternehmen)	0	0	201 894,00
2	3234	Transferzahlungen an Haushalte und Organisationen ohne Erwerbscharakter	0	0	0,00
2	3235	Transferzahlungen an das Ausland	0	0	0,00
2	3236	Investitions- und Tilgungszuschüsse zwischen Unternehmungen und Betrieben der Gebietskörperschaft und der Gebietskörperschaft	0	0	0,00
1	324	Auszahlungen aus Finanzaufwand	509 400	566 500	678 670,13
2	3241	Auszahlungen für Zinsen	509 400	566 500	678 670,13
2	3242	Auszahlungen für Zinsen aus derivativen Finanzinstrumente mit und ohne Grundgeschäft	0	0	0,00
2	3243	Auszahlungen aus Gewinnentnahmen von marktbestimmten Betrieben	0	0	0,00
2	3244	Sonstige Auszahlungen aus Finanzaufwendungen	0	0	0,00
SU	32	Summe Auszahlungen operative Gebarung	11 408 900	11 264 400	13 668 684,51
SA1	SA1	Saldo (1) Geldfluss aus der operativen Gebarung (31 - 32)	142 900	161 600	-190 701,53
1	331	Einzahlungen aus der Investitionstätigkeit	991 500	1 407 500	810 095,00
2	3311	Einzahlungen aus der Veräußerung von immateriellem Vermögen	0	0	0,00
2	3312	Einzahlungen aus der Veräußerung von Grundstücken und Grundstückseinrichtungen	970 000	1 386 500	809 395,00
2	3313	Einzahlungen aus der Veräußerung von Gebäuden und Bauten	0	0	0,00
2	3314	Einzahlungen aus der Veräußerung von technischen Anlagen, Fahrzeugen und Maschinen	20 500	20 500	700,00
2	3315	Einzahlungen aus der Veräußerung von Amts-, Betriebs- und Geschäftsausstattung	1 000	500	0,00
2	3316	Einzahlungen aus der Veräußerung von Kulturgütern	0	0	0,00
2	3317	Einzahlungen aus der Veräußerung von Beteiligungen	0	0	0,00
2	3318	Einzahlungen aus der Veräußerung von kofinanzierten Schutzbauten	0	0	0,00
1	332	Einzahlungen aus der Rückzahlung von Darlehen sowie gewährten Vorschüssen	0	0	0,00
2	3321	Einzahlungen aus Darlehen an Träger des öffentlichen Rechts	0	0	0,00
2	3322	Einzahlungen aus Darlehen an Beteiligungen	0	0	0,00
2	3323	Einzahlungen aus Darlehen an Unternehmen und Haushalte	0	0	0,00
2	3325	Einzahlungen aus Vorschüssen und Anzahlungen	0	0	0,00
1	333	Einzahlungen aus Kapitaltransfers	804 200	501 700	955 192,91
2	3331	Kapitaltransferzahlungen von Trägern des öffentlichen Rechts	424 200	148 200	153 857,00
2	3332	Kapitaltransferzahlungen von Beteiligungen	0	0	0,00
2	3333	Kapitaltransferzahlungen von Unternehmen	30 000	12 500	138 974,08
2	3334	Kapitaltransferzahlungen von Haushalten und Organisationen ohne Erwerbscharakter	350 000	341 000	662 361,83
2	3335	Kapitaltransferzahlungen vom Ausland	0	0	0,00
SU	33	Summe Einzahlungen investive Gebarung	1 795 700	1 909 200	1 765 287,91
1	341	Auszahlungen aus der Investitionstätigkeit	1 661 700	1 370 300	3 179 912,59
2	3411	Auszahlungen für den Erwerb von immateriellem Vermögen	100	100	0,00



MVAG Ebene	MVAG Code	Mittelverwendungs- und -aufbringungsgruppen (1. und 2. Ebene)	Voranschlag 2026	Voranschlag 2025	Ergebnis 2024
2	3412	Auszahlungen für den Erwerb von Grundstücken und Grundstückseinrichtungen	745 000	910 600	2 083 038,40
2	3413	Auszahlungen für den Erwerb von Gebäuden und Bauten	0	155 000	111 312,81
2	3414	Auszahlungen für den Erwerb von technischen Anlagen, Fahrzeugen und Maschinen	35 000	86 000	156 542,24
2	3415	Auszahlungen für den Erwerb von Amts-, Betriebs- und Geschäftsausstattung	881 600	218 600	824 019,14
2	3416	Auszahlungen für den Erwerb von Kulturgütern	0	0	0,00
2	3417	Auszahlungen für den Erwerb von Beteiligungen	0	0	5 000,00
2	3418	Auszahlungen für den Erwerb von kofinanzierten Schutzbauten	0	0	0,00
1	342	Auszahlungen aus der Gewährung von Darlehen sowie gewährten Vorschüssen	0	0	0,00
2	3421	Auszahlungen von Darlehen an Träger des öffentlichen Rechts	0	0	0,00
2	3422	Auszahlungen von Darlehen an Beteiligungen	0	0	0,00
2	3423	Auszahlungen von Darlehen an Unternehmen und Haushalte	0	0	0,00
2	3425	Auszahlungen von Vorschüssen und Anzahlungen	0	0	0,00
1	343	Auszahlungen aus Kapitaltransfers	0	0	0,00
2	3431	Kapitaltransferzahlungen an Träger des öffentlichen Rechts	0	0	0,00
2	3432	Kapitaltransferzahlungen an Beteiligungen	0	0	0,00
2	3433	Kapitaltransferzahlungen an Unternehmen (Finanzunternehmen)	0	0	0,00
2	3434	Kapitaltransferzahlungen an Haushalte und Organisationen ohne Erwerbscharakter	0	0	0,00
2	3435	Kapitaltransferzahlungen an das Ausland	0	0	0,00
SU	34	Summe Auszahlungen investive Gebarung	1 661 700	1 370 300	3 179 912,59
SA2	SA2	Saldo (2) Geldfluss aus der investiven Gebarung (33 – 34)	134 000	538 900	-1 414 624,68
SA3	SA3	Saldo (3) Nettofinanzierungssaldo (Saldo 1+ Saldo 2)	276 900	700 500	-1 605 326,21
1	351	Einzahlungen aus der Aufnahme von Finanzschulden	1 497 800	1 487 200	2 193 300,00
2	3511	Einzahlungen aus empfangenen Darlehen von öffentlichen Körperschaften und Rechtsträgern	0	0	0,00
2	3512	Einzahlungen aus empfangenen Darlehen von Beteiligungen	0	0	0,00
2	3513	Einzahlungen aus empfangenen Darlehen von Unternehmen und privaten Haushalten	0	0	0,00
2	3514	Einzahlungen aus Finanzschulden (Finanzunternehmen)	1 497 800	1 487 200	2 193 300,00
2	3515	Einzahlungen aus Aufnahmen von Leasingverbindlichkeiten	0	0	0,00
1	353	Einzahlungen infolge eines Kapitaltausches bei derivativen Finanzinstrumenten mit Grundgeschäft	0	0	0,00
2	3530	Einzahlungen infolge eines Kapitaltausches bei derivativen Finanzinstrumenten mit Grundgeschäft	0	0	0,00
1	355	Einzahlungen aus dem Abgang von Finanzinstrumenten	0	0	0,00
2	3550	Einzahlungen aus dem Abgang von Finanzinstrumenten	0	0	0,00
SU	35	Summe Einzahlungen aus der Finanzierungstätigkeit	1 497 800	1 487 200	2 193 300,00
1	361	Auszahlungen aus der Tilgung von Finanzschulden	1 629 100	1 645 800	1 523 397,86
2	3611	Auszahlungen aus empfangenen Darlehen von öffentlichen Körperschaften und Rechtsträgern	5 000	0	0,00
2	3612	Auszahlungen aus empfangenen Darlehen von Beteiligungen	0	0	0,00
2	3613	Auszahlungen aus empfangenen Darlehen von Unternehmen und privaten Haushalten	0	0	0,00
2	3614	Auszahlungen aus Finanzschulden	1 449 000	1 487 200	1 398 121,18



MVAG Ebene	MVAG Code	Mittelverwendungs- und -aufbringungsgruppen (1. und 2. Ebene)	Voranschlag 2026	Voranschlag 2025	Ergebnis 2024
2	3615	Auszahlung aus der Rückzahlung von Leasingverbindlichkeiten	175 100	158 600	125 276,68
1	363	Auszahlungen infolge eines Kapitaltausches bei derivativen Finanzinstrumenten mit Grundgeschäft	0	0	0,00
2	3630	Auszahlungen infolge Kapitaltausches bei derivativen Finanzinstrumenten mit Grundgeschäft	0	0	0,00
1	365	Auszahlungen für den Erwerb von Finanzinstrumenten	0	0	0,00
2	3650	Auszahlungen für den Erwerb von Finanzinstrumenten	0	0	0,00
SU	36	Summe Auszahlungen aus der Finanzierungstätigkeit	1 629 100	1 645 800	1 523 397,86
SA4	SA4	Saldo (4) Geldfluss aus der Finanzierungstätigkeit (35 - 36)	-131 300	-158 600	669 902,14
SA5	SA5	Saldo (5) Geldfluss aus der voranschlagswirksamen Gebarung (Saldo 3 + Saldo 4)	145 600	541 900	-935 424,07

**Ergebnisvoranschlag Bereichsbudget 9 - Finanzwirtschaft**

Ausgewählt: Gemeinden.: 01, Haushaltsjahr: 2026, Nachtragshaushalt: 0, Einzelplan: 9

MVAG Ebene	MVAG Code	Mittelverwendungs- und -aufbringungsgruppen (1. und 2. Ebene)	Voranschlag 2026	Voranschlag 2025	Ergebnis 2024
1	211	Erträge aus der operativen Verwaltungstätigkeit	22 969 500	22 073 900	21 300 735,33
2	2111	Erträge aus eigenen Abgaben	6 633 000	6 703 300	6 084 183,72
2	2112	Erträge aus Ertragsanteilen	15 799 000	14 885 000	14 726 390,82
2	2113	Erträge aus Gebühren	0	0	0,00
2	2114	Erträge aus Leistungen	407 200	364 500	395 651,09
2	2115	Erträge aus Besitz und wirtschaftlicher Tätigkeit	0	0	0,00
2	2116	Erträge aus Veräußerung und sonstiger Erträge	130 300	121 000	92 372,85
2	2117	Nicht finanzierungswirksame operative Erträge	0	100	2 136,85
1	212	Erträge aus Transfers	287 400	1 097 300	985 373,87
2	2121	Transferertrag von Trägern des öffentlichen Rechts	287 400	1 097 300	985 373,87
2	2122	Transferertrag von Beteiligungen	0	0	0,00
2	2123	Transferertrag von Unternehmen (mit Finanzunternehmen)	0	0	0,00
2	2124	Transferertrag von Haushalten und Organisationen ohne Erwerbscharakter	0	0	0,00
2	2125	Transferertrag vom Ausland	0	0	0,00
2	2126	Investitions- und Tilgungszuschüsse zwischen Unternehmungen und Betrieben der Gebietskörperschaft und der Gebietskörperschaft	0	0	0,00
2	2127	Nicht finanzwirksamer Transferertrag	0	0	0,00
1	213	Finanzerträge	6 000	6 000	5 338,99
2	2131	Erträge aus Zinsen	6 000	6 000	5 338,99
2	2132	Erträge aus Zinsen aus derivativen Finanzinstrumenten mit und ohne Grundgeschäft	0	0	0,00
2	2133	Erträge aus Gewinneinnahmen von marktbestimmten Betrieben	0	0	0,00
2	2134	Sonstige Finanzerträge	0	0	0,00
2	2135	Erträge aus Dividenden/Gewinnausschüttungen	0	0	0,00
2	2136	Sonstige nicht finanzierungswirksame Erträge	0	0	0,00
SU	21	Summe Erträge	23 262 900	23 177 200	22 291 448,19
1	221	Personalaufwand	923 800	924 300	899 855,43
2	2211	Personalaufwand (Bezüge, Nebengeb., Mehrleistungen)	725 100	721 200	696 415,32
2	2212	Gesetzlicher und freiwilliger Sozialaufwand	182 000	182 200	173 543,93
2	2213	Sonstiger Personalaufwand	0	0	0,00
2	2214	Nicht finanzierungswirksamer Personalaufwand	16 700	20 900	29 896,18
1	222	Sachaufwand	138 700	125 400	176 508,75
2	2221	Gebrauchs- und Verbrauchsgüter, Handelswaren	9 500	10 200	15 099,64
2	2222	Verwaltungs- und Betriebsaufwand	62 600	47 400	48 192,67



MVAG Ebene	MVAG Code	Mittelverwendungs- und -aufbringungsgruppen (1. und 2. Ebene)	Voranschlag 2026	Voranschlag 2025	Ergebnis 2024
2	2223	Leasing- und Mietaufwand	0	0	0,00
2	2224	Instandhaltung	9 000	10 000	6 096,31
2	2225	Sonstiger Sachaufwand	49 100	47 900	97 191,27
2	2226	Nicht finanzierungswirksamer Sachaufwand	8 500	9 900	9 928,86
1	223	Transferaufwand	117 600	114 200	107 385,64
2	2231	Transferaufwand an Träger des öffentlichen Rechts	117 600	114 200	107 385,64
2	2232	Transferaufwand an Beteiligungen	0	0	0,00
2	2233	Transferaufwand an Unternehmen (mit Finanzunternehmen)	0	0	0,00
2	2234	Transferaufwand an Haushalte und Organisationen ohne Erwerbscharakter	0	0	0,00
2	2235	Transferaufwand an das Ausland	0	0	0,00
2	2236	Investitions- und Tilgungszuschüsse zwischen Unternehmungen und Betrieben der Gebietskörperschaft und der Gebietskörperschaft	0	0	0,00
2	2237	Nicht finanzierungswirksamer Transferaufwand	0	0	0,00
1	224	Finanzaufwand	315 000	355 000	401 848,82
2	2241	Aufwendungen für Zinsen	135 000	180 000	305 518,89
2	2242	Zinsen und sonstige Aufwendungen aus derivativen Finanzinstrumenten mit und ohne Grundgeschäft	140 000	140 000	63 179,33
2	2243	Gewinnentnahmen von Unternehmungen und marktbestimmten Betrieben der Gebietskörperschaft (innerhalb der Gebietskörperschaft)	0	0	0,00
2	2244	Sonstiger Finanzaufwand	40 000	35 000	33 150,60
2	2245	Nicht finanzierungswirksamer Finanzaufwand	0	0	0,00
SU	22	Summe Aufwendungen	1 495 100	1 518 900	1 585 598,64
SA0	SA0	Saldo (0) Nettoergebnis (21 - 22)	21 767 800	21 658 300	20 705 849,55
1	230	Entnahmen von Haushaltsrücklagen	0	0	2 425 004,59
2	2301	Entnahmen von Haushaltsrücklagen	0	0	2 425 004,59
1	240	Zuweisungen an Haushaltsrücklagen	0	0	0,00
2	2401	Zuweisungen an Haushaltsrücklagen	0	0	0,00
SA01	SA01	Saldo (01) Haushaltsrücklagen (230 - 240)	0	0	2 425 004,59
SA00	SA00	Saldo (00) Nettoergebnis nach Haushaltsrücklagen (Saldo 0 + Saldo 01)	21 767 800	21 658 300	23 130 854,14

**Finanzierungsvoranschlag Bereichsbudget 9 - Finanzwirtschaft**

MVAG Ebene	MVAG Code	Mittelverwendungs- und -aufbringungsgruppen (1. und 2. Ebene)	Voranschlag 2026	Voranschlag 2025	Ergebnis 2024
1	311	Einzahlungen aus operativer Verwaltungstätigkeit	22 969 500	22 073 800	21 322 495,64
2	3111	Einzahlungen aus eigenen Abgaben	6 633 000	6 703 300	6 108 099,80
2	3112	Einzahlungen aus Ertragsanteilen	15 799 000	14 885 000	14 726 390,82
2	3113	Einzahlungen aus Gebühren	0	0	0,00
2	3114	Einzahlungen aus Leistungen	407 200	364 500	395 651,09
2	3115	Einzahlungen aus Besitz und wirtschaftlicher Tätigkeiten	0	0	0,00
2	3116	Einzahlungen aus Veräußerung von geringwertigen Wirtschaftsgütern (GWG) und sonstige Einzahlungen	130 300	121 000	92 353,93
1	312	Einzahlungen aus Transfers	287 400	1 097 300	985 373,87
2	3121	Transferzahlungen von Trägern des öffentlichen Rechts	287 400	1 097 300	985 373,87
2	3122	Transferzahlungen von Beteiligungen	0	0	0,00
2	3123	Transferzahlungen von Unternehmen (inkl. Finanzunternehmen)	0	0	0,00
2	3124	Transferzahlungen von Haushalten und Organisationen ohne Erwerbscharakter	0	0	0,00
2	3125	Transferzahlungen vom Ausland	0	0	0,00
2	3126	Investitions- und Tilgungszuschüsse zwischen Unternehmungen und Betrieben der Gebietskörperschaft und der Gebietskörperschaft	0	0	0,00
1	313	Einzahlungen aus Finanzerträgen	6 000	6 000	1 916,50
2	3131	Einzahlungen aus Zinserträgen	6 000	6 000	1 916,50
2	3132	Einzahlungen aus Zinsen aus derivativen Finanzinstrumenten mit und ohne Grundgeschäft	0	0	0,00
2	3133	Einzahlungen aus Gewinnentnahmen von marktbestimmten Betrieben	0	0	0,00
2	3134	Sonstige Einzahlungen aus Finanzerträgen	0	0	0,00
2	3135	Einzahlungen aus Dividenden/Gewinnausschüttungen	0	0	0,00
SU	31	Summe Einzahlungen operative Gebarung	23 262 900	23 177 100	22 309 786,01
1	321	Auszahlungen aus Personalaufwand	907 100	903 400	869 959,25
2	3211	Auszahlungen für Personalaufwand (Bezüge, Nebengebühren- und Mehrleistungsvergütungen)	725 100	721 200	696 415,32
2	3212	Auszahlungen für gesetzliche und freiwillige Sozialaufwendungen	182 000	182 200	173 543,93
2	3213	Auszahlungen aus sonstigem Personalaufwand	0	0	0,00
1	322	Auszahlungen aus Sachaufwand	123 100	107 000	145 216,55
2	3221	Auszahlungen für Gebrauchs- und Verbrauchsgüter, Handelswaren	9 500	10 200	16 398,84
2	3222	Auszahlungen für Verwaltungs- und Betriebsaufwand	62 600	47 400	48 126,16
2	3223	Auszahlungen für Leasing- und Mietaufwand	0	0	0,00
2	3224	Auszahlungen für Instandhaltung	9 000	10 000	6 884,67
2	3225	Sonstige Auszahlungen aus Sachaufwand	42 000	39 400	73 806,88
2	3226	Auszahlungen aus der Inanspruchnahme von Haftungen	0	0	0,00
1	323	Auszahlungen aus Transfers	117 600	114 200	107 385,64



MVAG Ebene	MVAG Code	Mittelverwendungs- und -aufbringungsgruppen (1. und 2. Ebene)	Voranschlag 2026	Voranschlag 2025	Ergebnis 2024
2	3231	Transferzahlungen an Träger des öffentlichen Rechts	117 600	114 200	107 385,64
2	3232	Transferzahlungen an Beteiligungen	0	0	0,00
2	3233	Transferzahlungen an Unternehmen (inkl. Finanzunternehmen)	0	0	0,00
2	3234	Transferzahlungen an Haushalte und Organisationen ohne Erwerbscharakter	0	0	0,00
2	3235	Transferzahlungen an das Ausland	0	0	0,00
2	3236	Investitions- und Tilgungszuschüsse zwischen Unternehmungen und Betrieben der Gebietskörperschaft und der Gebietskörperschaft	0	0	0,00
1	324	Auszahlungen aus Finanzaufwand	315 000	355 000	401 874,52
2	3241	Auszahlungen für Zinsen	135 000	180 000	305 518,89
2	3242	Auszahlungen für Zinsen aus derivativen Finanzinstrumente mit und ohne Grundgeschäft	140 000	140 000	63 179,33
2	3243	Auszahlungen aus Gewinnentnahmen von marktbestimmten Betrieben	0	0	0,00
2	3244	Sonstige Auszahlungen aus Finanzaufwendungen	40 000	35 000	33 176,30
SU	32	Summe Auszahlungen operative Gebarung	1 462 800	1 479 600	1 524 435,96
SA1	SA1	Saldo (1) Geldfluss aus der operativen Gebarung (31 - 32)	21 800 100	21 697 500	20 785 350,05
1	331	Einzahlungen aus der Investitionstätigkeit	0	0	0,00
2	3311	Einzahlungen aus der Veräußerung von immateriellem Vermögen	0	0	0,00
2	3312	Einzahlungen aus der Veräußerung von Grundstücken und Grundstückseinrichtungen	0	0	0,00
2	3313	Einzahlungen aus der Veräußerung von Gebäuden und Bauten	0	0	0,00
2	3314	Einzahlungen aus der Veräußerung von technischen Anlagen, Fahrzeugen und Maschinen	0	0	0,00
2	3315	Einzahlungen aus der Veräußerung von Amts-, Betriebs- und Geschäftsausstattung	0	0	0,00
2	3316	Einzahlungen aus der Veräußerung von Kulturgütern	0	0	0,00
2	3317	Einzahlungen aus der Veräußerung von Beteiligungen	0	0	0,00
2	3318	Einzahlungen aus der Veräußerung von kofinanzierten Schutzbauten	0	0	0,00
1	332	Einzahlungen aus der Rückzahlung von Darlehen sowie gewährten Vorschüssen	0	0	0,00
2	3321	Einzahlungen aus Darlehen an Träger des öffentlichen Rechts	0	0	0,00
2	3322	Einzahlungen aus Darlehen an Beteiligungen	0	0	0,00
2	3323	Einzahlungen aus Darlehen an Unternehmen und Haushalte	0	0	0,00
2	3325	Einzahlungen aus Vorschüssen und Anzahlungen	0	0	0,00
1	333	Einzahlungen aus Kapitaltransfers	0	0	0,00
2	3331	Kapitaltransferzahlungen von Trägern des öffentlichen Rechts	0	0	0,00
2	3332	Kapitaltransferzahlungen von Beteiligungen	0	0	0,00
2	3333	Kapitaltransferzahlungen von Unternehmen	0	0	0,00
2	3334	Kapitaltransferzahlungen von Haushalten und Organisationen ohne Erwerbscharakter	0	0	0,00
2	3335	Kapitaltransferzahlungen vom Ausland	0	0	0,00
SU	33	Summe Einzahlungen investive Gebarung	0	0	0,00
1	341	Auszahlungen aus der Investitionstätigkeit	13 000	18 600	21 281,16
2	3411	Auszahlungen für den Erwerb von immateriellem Vermögen	5 000	10 000	13 625,00



MVAG Ebene	MVAG Code	Mittelverwendungs- und -aufbringungsgruppen (1. und 2. Ebene)	Voranschlag 2026	Voranschlag 2025	Ergebnis 2024
2	3412	Auszahlungen für den Erwerb von Grundstücken und Grundstückseinrichtungen	0	0	0,00
2	3413	Auszahlungen für den Erwerb von Gebäuden und Bauten	0	0	0,00
2	3414	Auszahlungen für den Erwerb von technischen Anlagen, Fahrzeugen und Maschinen	0	0	0,00
2	3415	Auszahlungen für den Erwerb von Amts-, Betriebs- und Geschäftsausstattung	8 000	8 600	7 656,16
2	3416	Auszahlungen für den Erwerb von Kulturgütern	0	0	0,00
2	3417	Auszahlungen für den Erwerb von Beteiligungen	0	0	0,00
2	3418	Auszahlungen für den Erwerb von kofinanzierten Schutzbauten	0	0	0,00
1	342	Auszahlungen aus der Gewährung von Darlehen sowie gewährten Vorschüssen	0	0	0,00
2	3421	Auszahlungen von Darlehen an Träger des öffentlichen Rechts	0	0	0,00
2	3422	Auszahlungen von Darlehen an Beteiligungen	0	0	0,00
2	3423	Auszahlungen von Darlehen an Unternehmen und Haushalte	0	0	0,00
2	3425	Auszahlungen von Vorschüssen und Anzahlungen	0	0	0,00
1	343	Auszahlungen aus Kapitaltransfers	0	0	0,00
2	3431	Kapitaltransferzahlungen an Träger des öffentlichen Rechts	0	0	0,00
2	3432	Kapitaltransferzahlungen an Beteiligungen	0	0	0,00
2	3433	Kapitaltransferzahlungen an Unternehmen (Finanzunternehmen)	0	0	0,00
2	3434	Kapitaltransferzahlungen an Haushalte und Organisationen ohne Erwerbscharakter	0	0	0,00
2	3435	Kapitaltransferzahlungen an das Ausland	0	0	0,00
SU	34	Summe Auszahlungen investive Gebarung	13 000	18 600	21 281,16
SA2	SA2	Saldo (2) Geldfluss aus der investiven Gebarung (33 – 34)	-13 000	-18 600	-21 281,16
SA3	SA3	Saldo (3) Nettofinanzierungssaldo (Saldo 1+ Saldo 2)	21 787 100	21 678 900	20 764 068,99
1	351	Einzahlungen aus der Aufnahme von Finanzschulden	0	0	0,00
2	3511	Einzahlungen aus empfangenen Darlehen von öffentlichen Körperschaften und Rechtsträgern	0	0	0,00
2	3512	Einzahlungen aus empfangenen Darlehen von Beteiligungen	0	0	0,00
2	3513	Einzahlungen aus empfangenen Darlehen von Unternehmen und privaten Haushalten	0	0	0,00
2	3514	Einzahlungen aus Finanzschulden (Finanzunternehmen)	0	0	0,00
2	3515	Einzahlungen aus Aufnahmen von Leasingverbindlichkeiten	0	0	0,00
1	353	Einzahlungen infolge eines Kapitaltausches bei derivativen Finanzinstrumenten mit Grundgeschäft	0	0	0,00
2	3530	Einzahlungen infolge eines Kapitaltausches bei derivativen Finanzinstrumenten mit Grundgeschäft	0	0	0,00
1	355	Einzahlungen aus dem Abgang von Finanzinstrumenten	0	0	0,00
2	3550	Einzahlungen aus dem Abgang von Finanzinstrumenten	0	0	0,00
SU	35	Summe Einzahlungen aus der Finanzierungstätigkeit	0	0	0,00
1	361	Auszahlungen aus der Tilgung von Finanzschulden	0	0	0,00
2	3611	Auszahlungen aus empfangenen Darlehen von öffentlichen Körperschaften und Rechtsträgern	0	0	0,00
2	3612	Auszahlungen aus empfangenen Darlehen von Beteiligungen	0	0	0,00
2	3613	Auszahlungen aus empfangenen Darlehen von Unternehmen und privaten Haushalten	0	0	0,00
2	3614	Auszahlungen aus Finanzschulden	0	0	0,00



MVAG Ebene	MVAG Code	Mittelverwendungs- und -aufbringungsgruppen (1. und 2. Ebene)	Voranschlag 2026	Voranschlag 2025	Ergebnis 2024
2	3615	Auszahlung aus der Rückzahlung von Leasingverbindlichkeiten	0	0	0,00
1	363	Auszahlungen infolge eines Kapitaltausches bei derivativen Finanzinstrumenten mit Grundgeschäft	0	0	0,00
2	3630	Auszahlungen infolge Kapitaltausches bei derivativen Finanzinstrumenten mit Grundgeschäft	0	0	0,00
1	365	Auszahlungen für den Erwerb von Finanzinstrumenten	0	0	0,00
2	3650	Auszahlungen für den Erwerb von Finanzinstrumenten	0	0	0,00
SU	36	Summe Auszahlungen aus der Finanzierungstätigkeit	0	0	0,00
SA4	SA4	Saldo (4) Geldfluss aus der Finanzierungstätigkeit (35 - 36)	0	0	0,00
SA5	SA5	Saldo (5) Geldfluss aus der voranschlagswirksamen Gebarung (Saldo 3 + Saldo 4)	21 787 100	21 678 900	20 764 068,89

Detailnachweis auf Kontenebene gem. § 6 Abs. 7

**Detailnachweis der Konten**

Einzelplan 0	Vertretungskörper und allgemeine Verwaltung	Voranschlag 2026	Voranschlag 2025	Ergebnis 2024	Voranschlag 2026	Voranschlag 2025	Ergebnis 2024
		Ergebnisvoranschlag			Finanzierungsvoranschlag		
SA 0 / SA 1	(0) Nettoergebnis (21 - 22) / Saldo (1) Geldfluss aus der operativen Gebarung (31 - 32)	-3 296 800	-3 207 300	-3 239 802,72	-3 273 200	-3 134 300	-3 081 814,02
SA 2	Saldo (2) Geldfluss aus der investiven Gebarung (33 - 34)				-26 000	-20 000	-8 777,46
SA 3	Saldo (3) Nettofinanzierungssaldo (SA 1 + SA 2)				-3 299 200	-3 154 300	-3 090 591,48
SA 4	Saldo (4) Geldfluss aus der Finanzierungstätigkeit (35 - 36)				0	0	0,00
SA 5	Saldo (5) Geldfluss aus der voranschlagswirksamen Gebarung (SA 3 + SA 4)				-3 299 200	-3 154 300	-3 090 591,48
SA00	Saldo (00) Nettoergebnis nach Haushaltsrücklagen (Saldo 0 + Saldo 01)	-3 296 800	-3 207 300	-3 239 802,72			

A 00	Gewählte Gemeindeorgane	Voranschlag 2026	Voranschlag 2025	Ergebnis 2024	Voranschlag 2026	Voranschlag 2025	Ergebnis 2024
		Ergebnisvoranschlag			Finanzierungsvoranschlag		
SA 0 / SA 1	(0) Nettoergebnis (21 - 22) / Saldo (1) Geldfluss aus der operativen Gebarung (31 - 32)	-554 500	-518 400	-502 129,88	-554 500	-518 400	-502 129,88
SA 2	Saldo (2) Geldfluss aus der investiven Gebarung (33 - 34)				0	0	0,00
SA 3	Saldo (3) Nettofinanzierungssaldo (SA 1 + SA 2)				-554 500	-518 400	-502 129,88
SA 4	Saldo (4) Geldfluss aus der Finanzierungstätigkeit (35 - 36)				0	0	0,00
SA 5	Saldo (5) Geldfluss aus der voranschlagswirksamen Gebarung (SA 3 + SA 4)				-554 500	-518 400	-502 129,88
SA00	Saldo (00) Nettoergebnis nach Haushaltsrücklagen (Saldo 0 + Saldo 01)	-554 500	-518 400	-502 129,88			

UA 000	Gewählte Gemeindeorgane	Voranschlag 2026	Voranschlag 2025	Ergebnis 2024	Voranschlag 2026	Voranschlag 2025	Ergebnis 2024
		Ergebnisvoranschlag			Finanzierungsvoranschlag		
SA 0 / SA 1	(0) Nettoergebnis (21 - 22) / Saldo (1) Geldfluss aus der operativen Gebarung (31 - 32)	-554 500	-518 400	-502 129,88	-554 500	-518 400	-502 129,88
SA 2	Saldo (2) Geldfluss aus der investiven Gebarung (33 - 34)				0	0	0,00
SA 3	Saldo (3) Nettofinanzierungssaldo (SA 1 + SA 2)				-554 500	-518 400	-502 129,88
SA 4	Saldo (4) Geldfluss aus der Finanzierungstätigkeit (35 - 36)				0	0	0,00
SA 5	Saldo (5) Geldfluss aus der voranschlagswirksamen Gebarung (SA 3 + SA 4)				-554 500	-518 400	-502 129,88
SA00	Saldo (00) Nettoergebnis nach Haushaltsrücklagen (Saldo 0 + Saldo 01)	-554 500	-518 400	-502 129,88			



Ansatz 00000	Gewählte Gemeindeorgane	Voranschlag 2026	Voranschlag 2025	Ergebnis 2024	Voranschlag 2026	Voranschlag 2025	Ergebnis 2024
Konto		Ergebnisvoranschlag			Finanzierungsvoranschlag		
Operative Gebarung							
00000 828800	Vergütungen für Mandatare	14 300	14 000	15 084,25	14 300	14 000	15 084,25
SU 21 / SU 31	Summe Erträge / Einzahlungen operative Gebarung	14 300	14 000	15 084,25	14 300	14 000	15 084,25
00000 582000	DG - SV f.Mandatare	23 100	21 000	19 947,46	23 100	21 000	19 947,46
00000 670000	Versicherungen	2 000	1 900	1 949,95	2 000	1 900	1 949,95
00000 721000	Bezüge der Organe	473 000	439 300	431 279,34	473 000	439 300	431 279,34
00000 752000	Pensionen	35 500	35 100	33 014,84	35 500	35 100	33 014,84
00000 757000	Schulungsbeiträge	35 200	35 100	31 022,54	35 200	35 100	31 022,54
SU 22 / SU 32	Summe Aufwendungen / Auszahlungen operative Gebarung	568 800	532 400	517 214,13	568 800	532 400	517 214,13
SA 0 / SA 1	(0) Nettoergebnis (21 - 22) / Saldo (1) Geldfluss aus der operativen Gebarung (31 - 32)	-554 500	-518 400	-502 129,88	-554 500	-518 400	-502 129,88
SA01	Saldo (01) Haushaltsrücklagen (230 - 240)	0	0	0,00			
SA00	Saldo (00) Nettoergebnis nach Haushaltsrücklagen (Saldo 0 + Saldo 01)	-554 500	-518 400	-502 129,88			
Investive Gebarung							
SU 33	Summe Einzahlungen investive Gebarung				0	0	0,00
SU 34	Summe Auszahlungen investive Gebarung				0	0	0,00
SA 2	Saldo (2) Geldfluss aus der investiven Gebarung (33 - 34)				0	0	0,00
SA 3	Saldo (3) Nettofinanzierungssaldo (SA 1 + SA 2)				-554 500	-518 400	-502 129,88
Finanzierungstätigkeit							
SU 35	Summe Einzahlungen aus der Finanzierungstätigkeit				0	0	0,00
SU 36	Summe Auszahlungen aus der Finanzierungstätigkeit				0	0	0,00
SA 4	Saldo (4) Geldfluss aus der Finanzierungstätigkeit (35 - 36)				0	0	0,00
SA 5	Saldo (5) Geldfluss aus der voranschlagswirksamen Gebarung (SA 3 + SA 4)				-554 500	-518 400	-502 129,88
A 01	Hauptverwaltung	Voranschlag 2026	Voranschlag 2025	Ergebnis 2024	Voranschlag 2026	Voranschlag 2025	Ergebnis 2024
		Ergebnisvoranschlag			Finanzierungsvoranschlag		
SA 0 / SA 1	(0) Nettoergebnis (21 - 22) / Saldo (1) Geldfluss aus der operativen Gebarung (31 - 32)	-1 275 600	-1 248 000	-1 190 250,63	-1 279 300	-1 217 900	-1 167 958,01
SA 2	Saldo (2) Geldfluss aus der investiven Gebarung (33 - 34)				-10 000	-3 000	-1 839,38
SA 3	Saldo (3) Nettofinanzierungssaldo (SA 1 + SA 2)				-1 289 300	-1 220 900	-1 169 797,39
SA 4	Saldo (4) Geldfluss aus der Finanzierungstätigkeit (35 - 36)				0	0	0,00
SA 5	Saldo (5) Geldfluss aus der voranschlagswirksamen Gebarung (SA 3 + SA 4)				-1 289 300	-1 220 900	-1 169 797,39
SA00	Saldo (00) Nettoergebnis nach Haushaltsrücklagen (Saldo 0 + Saldo 01)	-1 275 600	-1 248 000	-1 190 250,63			



UA 010	Zentralamt	Voranschlag 2026	Voranschlag 2025	Ergebnis 2024	Voranschlag 2026	Voranschlag 2025	Ergebnis 2024
		Ergebnisvoranschlag			Finanzierungsvoranschlag		
SA 0 / SA 1	(0) Nettoergebnis (21 - 22) / Saldo (1) Geldfluss aus der operativen Gebarung (31 - 32)	-1 223 900	-1 195 300	-1 139 319,55	-1 227 600	-1 165 200	-1 105 151,49
SA 2	Saldo (2) Geldfluss aus der investiven Gebarung (33 - 34)				-3 000	-3 000	-1 839,38
SA 3	Saldo (3) Nettofinanzierungssaldo (SA 1 + SA 2)				-1 230 600	-1 168 200	-1 106 990,87
SA 4	Saldo (4) Geldfluss aus der Finanzierungstätigkeit (35 - 36)				0	0	0,00
SA 5	Saldo (5) Geldfluss aus der voranschlagswirksamen Gebarung (SA 3 + SA 4)				-1 230 600	-1 168 200	-1 106 990,87
SA00	Saldo (00) Nettoergebnis nach Haushaltsrücklagen (Saldo 0 + Saldo 01)	-1 223 900	-1 195 300	-1 139 319,55			

Ansatz 01000	Zentralamt / Verwaltung	Voranschlag 2026	Voranschlag 2025	Ergebnis 2024	Voranschlag 2026	Voranschlag 2025	Ergebnis 2024
		Ergebnisvoranschlag			Finanzierungsvoranschlag		
Konto							
Operative Gebarung							
01000 816000	Rückersatz Verwaltungskosten	7 500	7 500	7 500,00	7 500	7 500	7 500,00
01000 817500	Erträge aus der Auflösung von Jubiläumszuwendungen	23 600	0	208,19			
01000 827000	Personalkostenersatz	13 600	13 400	4 800,00	13 600	13 400	5 400,00
01000 828000	Rückersatz von Ausgaben	8 900	7 000	8 832,98	8 900	7 000	8 832,98
01000 829000	Einmalige Einnahmen	500	500	58,00	500	500	58,00
01000 829010	Korrektur Übernahmefehler 2019	0	0	25 873,12	0	0	25 873,12
SU 21 / SU 31	Summe Erträge / Einzahlungen operative Gebarung	54 100	28 400	47 272,29	30 500	28 400	47 664,10
01000 400000	Geringwertige Wirtschaftsgüter	1 500	1 500	1 512,44	1 500	1 500	1 512,44
01000 456000	Büromittel	2 000	2 000	2 188,79	2 000	2 000	2 188,79
01000 457000	Druckwerke	2 500	2 500	2 473,64	2 500	2 500	2 274,54
01000 459000	Sonstige Verbrauchsgüter	500	600	75,25	500	600	67,17
01000 510000	Vertragsbedienstete Angestellte	686 200	656 500	629 731,72	686 200	656 500	629 731,72
01000 511000	Vertragsbedienstete Arbeiter	29 600	28 900	27 714,12	29 600	28 900	27 714,12
01000 565000	Mehrleistungsvergütungen	99 400	97 700	99 257,09	99 400	97 700	99 257,09
01000 566000	Zuwendung für Jubiläen	21 400	0	0,00	21 400	0	0,00
01000 569000	Sonst.Nebengebühren Sonderzulagen	23 900	20 900	22 201,26	23 900	20 900	22 201,26
01000 580000	DB - FLAF f.Vertragsbedienstete	26 000	23 100	23 437,37	26 000	23 100	23 437,37
01000 582100	DG - SV f.Vertragsbediensteten	129 800	123 500	117 506,58	129 800	123 500	117 506,58
01000 582400	Beitrag an Abfertigungskassa Vertragsbedienstete	8 400	7 900	7 836,27	8 400	7 900	7 836,27
01000 588000	Öffentliche Abgaben, Kommunalsteuer	25 100	21 800	22 011,78	25 100	21 800	22 011,78
01000 590000	Freiwillige Sozialleistungen	100	100	0,00	100	100	0,00
01000 591000	Dotierung von Rückstellungen für Abfertigungen	5 900	9 000	15 199,12			
01000 592000	Dotierung von Rückstellungen für Jubiläumszuwendungen	11 500	16 600	19 857,92			
01000 618000	Instandhaltung der Einrichtung	5 500	4 500	5 621,84	5 500	4 500	6 181,55
01000 631000	Telekommunikationsdienste	11 200	11 000	10 646,69	11 200	11 000	10 646,69
01000 640000	Rechtskosten	10 000	15 000	10 743,91	10 000	15 000	16 193,91
01000 670000	Versicherungen	4 800	4 800	4 815,66	4 800	4 800	4 815,66



Ansatz 01000	Zentralamt / Verwaltung	Voranschlag 2026	Voranschlag 2025	Ergebnis 2024	Voranschlag 2026	Voranschlag 2025	Ergebnis 2024
		Ergebnisvoranschlag			Finanzierungsvoranschlag		
Konto							
01000 680000	Planmäßige Abschreibung	2 500	4 500	4 449,57			
01000 710000	Öffentliche Abgaben	100	200	65,94	100	200	65,94
01000 720300	Vergütungen Fuhrpark	14 200	17 300	18 260,12	14 200	17 300	18 260,12
01000 724000	Reisegebühren	200	200	256,70	200	200	256,70
01000 728000	Sonst. Aufwendungen	500	500	0,00	500	500	90,83
01000 728300	Entgelte/Leistungen an Einzelpersonen	17 100	16 900	14 697,03	17 100	16 900	14 534,03
01000 729000	Sonstige Ausgaben	200	200	18,31	200	200	18,31
01000 752000	Pensionen	137 900	136 000	126 012,72	137 900	136 000	126 012,72
SU 22 / SU 32	Summe Aufwendungen / Auszahlungen operative Gebarung	1 278 000	1 223 700	1 186 591,84	1 258 100	1 193 600	1 152 815,59
SA 0 / SA 1	(0) Nettoergebnis (21 - 22) / Saldo (1) Geldfluss aus der operativen Gebarung (31 - 32)	-1 223 900	-1 195 300	-1 139 319,55	-1 227 600	-1 165 200	-1 105 151,49
SA01	Saldo (01) Haushaltsrücklagen (230 - 240)	0	0	0,00			
SA00	Saldo (00) Nettoergebnis nach Haushaltsrücklagen (Saldo 0 + Saldo 01)	-1 223 900	-1 195 300	-1 139 319,55			
Investive Gebarung							
SU 33	Summe Einzahlungen investive Gebarung				0	0	0,00
01000 042000	Büroausstattung				3 000	3 000	1 839,38
SU 34	Summe Auszahlungen investive Gebarung				3 000	3 000	1 839,38
SA 2	Saldo (2) Geldfluss aus der investiven Gebarung (33 - 34)				-3 000	-3 000	-1 839,38
SA 3	Saldo (3) Nettofinanzierungssaldo (SA 1 + SA 2)				-1 230 600	-1 168 200	-1 106 990,87
Finanzierungstätigkeit							
SU 35	Summe Einzahlungen aus der Finanzierungstätigkeit				0	0	0,00
SU 36	Summe Auszahlungen aus der Finanzierungstätigkeit				0	0	0,00
SA 4	Saldo (4) Geldfluss aus der Finanzierungstätigkeit (35 - 36)				0	0	0,00
SA 5	Saldo (5) Geldfluss aus der voranschlagswirksamen Gebarung (SA 3 + SA 4)				-1 230 600	-1 168 200	-1 106 990,87
UA 011	Personalamt	Voranschlag 2026	Voranschlag 2025	Ergebnis 2024	Voranschlag 2026	Voranschlag 2025	Ergebnis 2024
		Ergebnisvoranschlag			Finanzierungsvoranschlag		
SA 0 / SA 1	(0) Nettoergebnis (21 - 22) / Saldo (1) Geldfluss aus der operativen Gebarung (31 - 32)	-500	0	0,00	-500	0	0,00
SA 2	Saldo (2) Geldfluss aus der investiven Gebarung (33 - 34)				0	0	0,00
SA 3	Saldo (3) Nettofinanzierungssaldo (SA 1 + SA 2)				-500	0	0,00
SA 4	Saldo (4) Geldfluss aus der Finanzierungstätigkeit (35 - 36)				0	0	0,00
SA 5	Saldo (5) Geldfluss aus der voranschlagswirksamen Gebarung (SA 3 + SA 4)				-500	0	0,00
SA00	Saldo (00) Nettoergebnis nach Haushaltsrücklagen (Saldo 0 + Saldo 01)	-500	0	0,00			



Ansatz 01100	Personalamt	Voranschlag 2026	Voranschlag 2025	Ergebnis 2024	Voranschlag 2026	Voranschlag 2025	Ergebnis 2024
Konto		Ergebnisvoranschlag			Finanzierungsvoranschlag		
Operative Gebarung							
SU 21 / SU 31	Summe Erträge / Einzahlungen operative Gebarung	0	0	0,00	0	0	0,00
01100 754000	Ausgleichstaxe Gem.Invalideneinst.G	500	0	0,00	500	0	0,00
SU 22 / SU 32	Summe Aufwendungen / Auszahlungen operative Gebarung	500	0	0,00	500	0	0,00
SA 0 / SA 1	(0) Nettoergebnis (21 - 22) / Saldo (1) Geldfluss aus der operativen Gebarung (31 - 32)	-500	0	0,00	-500	0	0,00
SA01	Saldo (01) Haushaltsrücklagen (230 - 240)	0	0	0,00			
SA00	Saldo (00) Nettoergebnis nach Haushaltsrücklagen (Saldo 0 + Saldo 01)	-500	0	0,00			
Investive Gebarung							
SU 33	Summe Einzahlungen investive Gebarung				0	0	0,00
SU 34	Summe Auszahlungen investive Gebarung				0	0	0,00
SA 2	Saldo (2) Geldfluss aus der investiven Gebarung (33 - 34)				0	0	0,00
SA 3	Saldo (3) Nettofinanzierungssaldo (SA 1 + SA 2)				-500	0	0,00
Finanzierungstätigkeit							
SU 35	Summe Einzahlungen aus der Finanzierungstätigkeit				0	0	0,00
SU 36	Summe Auszahlungen aus der Finanzierungstätigkeit				0	0	0,00
SA 4	Saldo (4) Geldfluss aus der Finanzierungstätigkeit (35 - 36)				0	0	0,00
SA 5	Saldo (5) Geldfluss aus der voranschlagswirksamen Gebarung (SA 3 + SA 4)				-500	0	0,00
UA 013	Kanzleiökonomat	Voranschlag 2026	Voranschlag 2025	Ergebnis 2024	Voranschlag 2026	Voranschlag 2025	Ergebnis 2024
		Ergebnisvoranschlag			Finanzierungsvoranschlag		
SA 0 / SA 1	(0) Nettoergebnis (21 - 22) / Saldo (1) Geldfluss aus der operativen Gebarung (31 - 32)	-16 400	-15 900	-15 749,01	-16 400	-15 900	-16 219,03
SA 2	Saldo (2) Geldfluss aus der investiven Gebarung (33 - 34)				0	0	0,00
SA 3	Saldo (3) Nettofinanzierungssaldo (SA 1 + SA 2)				-16 400	-15 900	-16 219,03
SA 4	Saldo (4) Geldfluss aus der Finanzierungstätigkeit (35 - 36)				0	0	0,00
SA 5	Saldo (5) Geldfluss aus der voranschlagswirksamen Gebarung (SA 3 + SA 4)				-16 400	-15 900	-16 219,03
SA00	Saldo (00) Nettoergebnis nach Haushaltsrücklagen (Saldo 0 + Saldo 01)	-16 400	-15 900	-15 749,01			



Ansatz 01300	Vervielfältigungen	Voranschlag 2026	Voranschlag 2025	Ergebnis 2024	Voranschlag 2026	Voranschlag 2025	Ergebnis 2024
Konto		Ergebnisvoranschlag			Finanzierungsvoranschlag		
Operative Gebarung							
01300 828000	Rückersatz von Ausgaben	600	600	300,00	600	600	300,00
SU 21 / SU 31	Summe Erträge / Einzahlungen operative Gebarung	600	600	300,00	600	600	300,00
01300 456000	Papier	4 500	4 500	3 967,60	4 500	4 500	3 967,60
01300 618000	Instandhaltung von Maschinen, Service	12 500	12 000	12 081,41	12 500	12 000	12 551,43
SU 22 / SU 32	Summe Aufwendungen / Auszahlungen operative Gebarung	17 000	16 500	16 049,01	17 000	16 500	16 519,03
SA 0 / SA 1	(0) Nettoergebnis (21 - 22) / Saldo (1) Geldfluss aus der operativen Gebarung (31 - 32)	-16 400	-15 900	-15 749,01	-16 400	-15 900	-16 219,03
SA01	Saldo (01) Haushaltsrücklagen (230 - 240)	0	0	0,00			
SA00	Saldo (00) Nettoergebnis nach Haushaltsrücklagen (Saldo 0 + Saldo 01)	-16 400	-15 900	-15 749,01			
Investive Gebarung							
SU 33	Summe Einzahlungen investive Gebarung				0	0	0,00
SU 34	Summe Auszahlungen investive Gebarung				0	0	0,00
SA 2	Saldo (2) Geldfluss aus der investiven Gebarung (33 - 34)				0	0	0,00
SA 3	Saldo (3) Nettofinanzierungssaldo (SA 1 + SA 2)				-16 400	-15 900	-16 219,03
Finanzierungstätigkeit							
SU 35	Summe Einzahlungen aus der Finanzierungstätigkeit				0	0	0,00
SU 36	Summe Auszahlungen aus der Finanzierungstätigkeit				0	0	0,00
SA 4	Saldo (4) Geldfluss aus der Finanzierungstätigkeit (35 - 36)				0	0	0,00
SA 5	Saldo (5) Geldfluss aus der voranschlagswirksamen Gebarung (SA 3 + SA 4)				-16 400	-15 900	-16 219,03
UA 015	Pressestelle, Amtsblatt und Öffentlichkeitsarbeit	Voranschlag 2026	Voranschlag 2025	Ergebnis 2024	Voranschlag 2026	Voranschlag 2025	Ergebnis 2024
		Ergebnisvoranschlag			Finanzierungsvoranschlag		
SA 0 / SA 1	(0) Nettoergebnis (21 - 22) / Saldo (1) Geldfluss aus der operativen Gebarung (31 - 32)	-18 300	-16 300	-24 429,67	-18 300	-16 300	-32 883,71
SA 2	Saldo (2) Geldfluss aus der investiven Gebarung (33 - 34)				-7 000	0	0,00
SA 3	Saldo (3) Nettofinanzierungssaldo (SA 1 + SA 2)				-25 300	-16 300	-32 883,71
SA 4	Saldo (4) Geldfluss aus der Finanzierungstätigkeit (35 - 36)				0	0	0,00
SA 5	Saldo (5) Geldfluss aus der voranschlagswirksamen Gebarung (SA 3 + SA 4)				-25 300	-16 300	-32 883,71
SA00	Saldo (00) Nettoergebnis nach Haushaltsrücklagen (Saldo 0 + Saldo 01)	-18 300	-16 300	-24 429,67			



Ansatz 01500 Konto	Pressestelle und Öffentlichkeitsarbeit	Voranschlag 2026	Voranschlag 2025	Ergebnis 2024	Voranschlag 2026	Voranschlag 2025	Ergebnis 2024
		Ergebnisvoranschlag			Finanzierungsvoranschlag		
Operative Gebarung							
01500 810000	Erlöse Anzeigen Gemeindezeitung	18 500	18 500	15 411,48	18 500	18 500	12 843,43
01500 828000	Kostenersätze	100	100	0,00	100	100	0,00
SU 21 / SU 31	Summe Erträge / Einzahlungen operative Gebarung	18 600	18 600	15 411,48	18 600	18 600	12 843,43
01500 457000	Gemeindezeitung	16 500	15 500	17 804,98	16 500	15 500	23 886,94
01500 630000	Postdienste	9 700	9 700	12 297,96	9 700	9 700	12 297,96
01500 710000	Öffentliche Abgaben	700	700	571,60	700	700	571,60
01500 728000	Rathausinformation	10 000	9 000	9 166,61	10 000	9 000	8 970,64
SU 22 / SU 32	Summe Aufwendungen / Auszahlungen operative Gebarung	36 900	34 900	39 841,15	36 900	34 900	45 727,14
SA 0 / SA 1	(0) Nettoergebnis (21 - 22) / Saldo (1) Geldfluss aus der operativen Gebarung (31 - 32)	-18 300	-16 300	-24 429,67	-18 300	-16 300	-32 883,71
SA01	Saldo (01) Haushaltsrücklagen (230 - 240)	0	0	0,00			
SA00	Saldo (00) Nettoergebnis nach Haushaltsrücklagen (Saldo 0 + Saldo 01)	-18 300	-16 300	-24 429,67			
Investive Gebarung							
01500 301000	Förderung Leader				13 000	0	0,00
SU 33	Summe Einzahlungen investive Gebarung				13 000	0	0,00
01500 042000	Amts-, Betriebs- und Geschäfts ausstattung				20 000	0	0,00
SU 34	Summe Auszahlungen investive Gebarung				20 000	0	0,00
SA 2	Saldo (2) Geldfluss aus der investiven Gebarung (33 - 34)				-7 000	0	0,00
SA 3	Saldo (3) Nettofinanzierungssaldo (SA 1 + SA 2)				-25 300	-16 300	-32 883,71
Finanzierungstätigkeit							
SU 35	Summe Einzahlungen aus der Finanzierungstätigkeit				0	0	0,00
SU 36	Summe Auszahlungen aus der Finanzierungstätigkeit				0	0	0,00
SA 4	Saldo (4) Geldfluss aus der Finanzierungstätigkeit (35 - 36)				0	0	0,00
SA 5	Saldo (5) Geldfluss aus der voranschlagswirksamen Gebarung (SA 3 + SA 4)				-25 300	-16 300	-32 883,71



UA 019	Repräsentation	Voranschlag 2026	Voranschlag 2025	Ergebnis 2024	Voranschlag 2026	Voranschlag 2025	Ergebnis 2024
		Ergebnisvoranschlag			Finanzierungsvoranschlag		
SA 0 / SA 1	(0) Nettoergebnis (21 - 22) / Saldo (1) Geldfluss aus der operativen Gebarung (31 - 32)	-16 500	-20 500	-10 752,40	-16 500	-20 500	-13 703,78
SA 2	Saldo (2) Geldfluss aus der investiven Gebarung (33 - 34)				0	0	0,00
SA 3	Saldo (3) Nettofinanzierungssaldo (SA 1 + SA 2)				-16 500	-20 500	-13 703,78
SA 4	Saldo (4) Geldfluss aus der Finanzierungstätigkeit (35 - 36)				0	0	0,00
SA 5	Saldo (5) Geldfluss aus der voranschlagswirksamen Gebarung (SA 3 + SA 4)				-16 500	-20 500	-13 703,78
SA00	Saldo (00) Nettoergebnis nach Haushaltsrücklagen (Saldo 0 + Saldo 01)	-16 500	-20 500	-10 752,40			

Ansatz 01900 Konto	Repräsentation	Voranschlag 2026	Voranschlag 2025	Ergebnis 2024	Voranschlag 2026	Voranschlag 2025	Ergebnis 2024
		Ergebnisvoranschlag			Finanzierungsvoranschlag		
Operative Gebarung							
01900 828000	Rückersatz Ausgaben	500	500	0,00	500	500	0,00
SU 21 / SU 31	Summe Erträge / Einzahlungen operative Gebarung	500	500	0,00	500	500	0,00
01900 723000	Ausgaben für Repräsentation	7 000	7 000	6 092,88	7 000	7 000	8 192,88
01900 728000	Sonst. Aufwendungen	7 000	11 000	3 063,52	7 000	11 000	3 914,90
01900 728100	Sonst.Aufwendungen Kinderferien	3 000	3 000	1 596,00	3 000	3 000	1 596,00
SU 22 / SU 32	Summe Aufwendungen / Auszahlungen operative Gebarung	17 000	21 000	10 752,40	17 000	21 000	13 703,78
SA 0 / SA 1	(0) Nettoergebnis (21 - 22) / Saldo (1) Geldfluss aus der operativen Gebarung (31 - 32)	-16 500	-20 500	-10 752,40	-16 500	-20 500	-13 703,78
SA01	Saldo (01) Haushaltsrücklagen (230 - 240)	0	0	0,00			
SA00	Saldo (00) Nettoergebnis nach Haushaltsrücklagen (Saldo 0 + Saldo 01)	-16 500	-20 500	-10 752,40			
Investive Gebarung							
SU 33	Summe Einzahlungen investive Gebarung				0	0	0,00
SU 34	Summe Auszahlungen investive Gebarung				0	0	0,00
SA 2	Saldo (2) Geldfluss aus der investiven Gebarung (33 - 34)				0	0	0,00
SA 3	Saldo (3) Nettofinanzierungssaldo (SA 1 + SA 2)				-16 500	-20 500	-13 703,78
Finanzierungstätigkeit							
SU 35	Summe Einzahlungen aus der Finanzierungstätigkeit				0	0	0,00
SU 36	Summe Auszahlungen aus der Finanzierungstätigkeit				0	0	0,00
SA 4	Saldo (4) Geldfluss aus der Finanzierungstätigkeit (35 - 36)				0	0	0,00
SA 5	Saldo (5) Geldfluss aus der voranschlagswirksamen Gebarung (SA 3 + SA 4)				-16 500	-20 500	-13 703,78



A 02	Hauptverwaltung	Voranschlag 2026	Voranschlag 2025	Ergebnis 2024	Voranschlag 2026	Voranschlag 2025	Ergebnis 2024
		Ergebnisvoranschlag			Finanzierungsvoranschlag		
SA 0 / SA 1	(0) Nettoergebnis (21 - 22) / Saldo (1) Geldfluss aus der operativen Gebarung (31 - 32)	-348 800	-374 900	-392 166,59	-322 400	-346 100	-362 121,55
SA 2	Saldo (2) Geldfluss aus der investiven Gebarung (33 - 34)				-1 000	-2 000	0,00
SA 3	Saldo (3) Nettofinanzierungssaldo (SA 1 + SA 2)				-323 400	-348 100	-362 121,55
SA 4	Saldo (4) Geldfluss aus der Finanzierungstätigkeit (35 - 36)				0	0	0,00
SA 5	Saldo (5) Geldfluss aus der voranschlagswirksamen Gebarung (SA 3 + SA 4)				-323 400	-348 100	-362 121,55
SA00	Saldo (00) Nettoergebnis nach Haushaltsrücklagen (Saldo 0 + Saldo 01)	-348 800	-374 900	-392 166,59			

UA 022	Standesamt und Staatsbürgerschaft	Voranschlag 2026	Voranschlag 2025	Ergebnis 2024	Voranschlag 2026	Voranschlag 2025	Ergebnis 2024
		Ergebnisvoranschlag			Finanzierungsvoranschlag		
SA 0 / SA 1	(0) Nettoergebnis (21 - 22) / Saldo (1) Geldfluss aus der operativen Gebarung (31 - 32)	-164 200	-179 400	-160 670,06	-158 200	-171 600	-148 732,44
SA 2	Saldo (2) Geldfluss aus der investiven Gebarung (33 - 34)				0	0	0,00
SA 3	Saldo (3) Nettofinanzierungssaldo (SA 1 + SA 2)				-158 200	-171 600	-148 732,44
SA 4	Saldo (4) Geldfluss aus der Finanzierungstätigkeit (35 - 36)				0	0	0,00
SA 5	Saldo (5) Geldfluss aus der voranschlagswirksamen Gebarung (SA 3 + SA 4)				-158 200	-171 600	-148 732,44
SA00	Saldo (00) Nettoergebnis nach Haushaltsrücklagen (Saldo 0 + Saldo 01)	-164 200	-179 400	-160 670,06			

Ansatz 02200 Konto	Standesamt und Staatsbürgerschaft	Voranschlag 2026	Voranschlag 2025	Ergebnis 2024	Voranschlag 2026	Voranschlag 2025	Ergebnis 2024
		Ergebnisvoranschlag			Finanzierungsvoranschlag		
Operative Gebarung							
02200 827000	Personalkostenersatz	255 400	252 000	239 893,28	255 400	252 000	239 893,28
02200 827100	Pensionskostenersatz	53 900	49 900	49 792,60	53 900	49 900	49 792,60
02200 829000	Sonstige Einnahmen	2 400	2 300	1 978,15	2 400	2 300	1 978,15
SU 21 / SU 31	Summe Erträge / Einzahlungen operative Gebarung	311 700	304 200	291 664,03	311 700	304 200	291 664,03
02200 456000	Büromittel	100	100	0,00	100	100	0,00
02200 510000	Vertragsbedienstete Angestellte	163 400	166 000	157 498,32	163 400	166 000	157 498,32
02200 511000	Vertragsbedienstete Arbeiter	4 000	4 000	3 826,48	4 000	4 000	3 826,48
02200 563000	sonst. Aufwandsentschädigungen	8 600	10 000	9 464,09	8 600	10 000	9 464,09
02200 565000	Mehrleistungsvergütungen	14 800	16 400	15 212,98	14 800	16 400	15 212,98
02200 569000	Sonst.Nebengebühren Sonderzulagen	7 400	6 800	7 178,74	7 400	6 800	7 178,74
02200 580000	DB - FLAF f.Vertragsbedienstete	4 200	7 300	5 784,75	4 200	7 300	5 784,75
02200 582100	DG - SV f.Vertragsbedienstete	35 400	33 600	33 900,89	35 400	33 600	33 900,89
02200 582400	Beitrag an Abfertigungskassa Vertragsbedienstete	1 500	1 500	1 468,04	1 500	1 500	1 468,04
02200 588000	Öffentliche Abgaben, Kommunalsteuer	3 400	6 100	4 809,03	3 400	6 100	4 809,03
02200 590000	Freiwillige Sozialleistungen	100	100	0,00	100	100	0,00



Ansatz 02200 Konto	Standesamt und Staatsbürgerschaft	Voranschlag 2026	Voranschlag 2025	Ergebnis 2024	Voranschlag 2026	Voranschlag 2025	Ergebnis 2024
		Ergebnisvoranschlag			Finanzierungsvoranschlag		
02200 591000	Dotierung von Rückstellungen für Abfertigungen	2 500	4 000	5 778,51			
02200 592000	Dotierung von Rückstellungen für Jubiläumszuwendungen	3 500	3 800	5 996,11			
02200 630000	Postdienste	900	900	768,29	900	900	768,29
02200 631000	Telekommunikationsdienste	900	800	865,48	900	800	865,48
02200 724000	Reisegebühren	600	200	749,96	600	200	749,96
02200 728300	Entgelte/Leistungen an Einzelpersonen	500	500	344,38	500	500	181,38
02200 752000	Beitrag zum Standesamts-u.Staatsbürgerschaftsverband	170 200	171 600	148 895,44	170 200	171 600	148 895,44
02200 752010	Pensionen	53 900	49 900	49 792,60	53 900	49 900	49 792,60
SU 22 / SU 32	Summe Aufwendungen / Auszahlungen operative Gebarung	475 900	483 600	452 334,09	469 900	475 800	440 396,47
SA 0 / SA 1	(0) Nettoergebnis (21 - 22) / Saldo (1) Geldfluss aus der operativen Gebarung (31 - 32)	-164 200	-179 400	-160 670,06	-158 200	-171 600	-148 732,44
SA01	Saldo (01) Haushaltsrücklagen (230 - 240)	0	0	0,00			
SA00	Saldo (00) Nettoergebnis nach Haushaltsrücklagen (Saldo 0 + Saldo 01)	-164 200	-179 400	-160 670,06			
Investive Gebarung							
SU 33	Summe Einzahlungen investive Gebarung				0	0	0,00
SU 34	Summe Auszahlungen investive Gebarung				0	0	0,00
SA 2	Saldo (2) Geldfluss aus der investiven Gebarung (33 - 34)				0	0	0,00
SA 3	Saldo (3) Nettofinanzierungssaldo (SA 1 + SA 2)				-158 200	-171 600	-148 732,44
Finanzierungstätigkeit							
SU 35	Summe Einzahlungen aus der Finanzierungstätigkeit				0	0	0,00
SU 36	Summe Auszahlungen aus der Finanzierungstätigkeit				0	0	0,00
SA 4	Saldo (4) Geldfluss aus der Finanzierungstätigkeit (35 - 36)				0	0	0,00
SA 5	Saldo (5) Geldfluss aus der voranschlagswirksamen Gebarung (SA 3 + SA 4)				-158 200	-171 600	-148 732,44
UA 023	Einwohneramt	Voranschlag 2026	Voranschlag 2025	Ergebnis 2024	Voranschlag 2026	Voranschlag 2025	Ergebnis 2024
		Ergebnisvoranschlag			Finanzierungsvoranschlag		
SA 0 / SA 1	(0) Nettoergebnis (21 - 22) / Saldo (1) Geldfluss aus der operativen Gebarung (31 - 32)	-16 800	-17 300	-14 353,55	-16 800	-16 800	-18 229,98
SA 2	Saldo (2) Geldfluss aus der investiven Gebarung (33 - 34)				-1 000	-2 000	0,00
SA 3	Saldo (3) Nettofinanzierungssaldo (SA 1 + SA 2)				-17 800	-18 800	-18 229,98
SA 4	Saldo (4) Geldfluss aus der Finanzierungstätigkeit (35 - 36)				0	0	0,00
SA 5	Saldo (5) Geldfluss aus der voranschlagswirksamen Gebarung (SA 3 + SA 4)				-17 800	-18 800	-18 229,98
SA00	Saldo (00) Nettoergebnis nach Haushaltsrücklagen (Saldo 0 + Saldo 01)	-16 800	-17 300	-14 353,55			



Ansatz 02300	Meldeamt		Voranschlag 2026	Voranschlag 2025	Ergebnis 2024	Voranschlag 2026	Voranschlag 2025	Ergebnis 2024
Konto			Ergebnisvoranschlag			Finanzierungsvoranschlag		
Operative Gebarung								
SU 21 / SU 31	Summe Erträge / Einzahlungen operative Gebarung		0	0	0,00	0	0	0,00
02300 400000	Geringwertige Wirtschaftsgüter		1 500	1 500	28,39	1 500	1 500	2 891,59
02300 456000	Büromittel		200	200	345,65	200	200	374,31
02300 457000	Druckwerke		100	100	0,00	100	100	0,00
02300 680000	Planmäßige Abschreibung		0	500	449,50			
02300 728000	Software Wartung		4 000	4 000	2 693,43	4 000	4 000	2 693,43
02300 728300	Entgelte/Leistungen an Einzelpersonen		11 000	11 000	10 836,58	11 000	11 000	12 270,65
SU 22 / SU 32	Summe Aufwendungen / Auszahlungen operative Gebarung		16 800	17 300	14 353,55	16 800	16 800	18 229,98
SA 0 / SA 1	(0) Nettoergebnis (21 - 22) / Saldo (1) Geldfluss aus der operativen Gebarung (31 - 32)		-16 800	-17 300	-14 353,55	-16 800	-16 800	-18 229,98
SA01	Saldo (01) Haushaltsrücklagen (230 - 240)		0	0	0,00			
SA00	Saldo (00) Nettoergebnis nach Haushaltsrücklagen (Saldo 0 + Saldo 01)		-16 800	-17 300	-14 353,55			
Investive Gebarung								
SU 33	Summe Einzahlungen investive Gebarung					0	0	0,00
02300 042000	Amtsausstattung					1 000	2 000	0,00
SU 34	Summe Auszahlungen investive Gebarung					1 000	2 000	0,00
SA 2	Saldo (2) Geldfluss aus der investiven Gebarung (33 - 34)					-1 000	-2 000	0,00
SA 3	Saldo (3) Nettofinanzierungssaldo (SA 1 + SA 2)					-17 800	-18 800	-18 229,98
Finanzierungstätigkeit								
SU 35	Summe Einzahlungen aus der Finanzierungstätigkeit					0	0	0,00
SU 36	Summe Auszahlungen aus der Finanzierungstätigkeit					0	0	0,00
SA 4	Saldo (4) Geldfluss aus der Finanzierungstätigkeit (35 - 36)					0	0	0,00
SA 5	Saldo (5) Geldfluss aus der voranschlagswirksamen Gebarung (SA 3 + SA 4)					-17 800	-18 800	-18 229,98
UA 024	Wahlamt		Voranschlag 2026	Voranschlag 2025	Ergebnis 2024	Voranschlag 2026	Voranschlag 2025	Ergebnis 2024
			Ergebnisvoranschlag			Finanzierungsvoranschlag		
SA 0 / SA 1	(0) Nettoergebnis (21 - 22) / Saldo (1) Geldfluss aus der operativen Gebarung (31 - 32)		-13 800	-33 600	-87 777,82	-13 800	-33 600	-88 585,41
SA 2	Saldo (2) Geldfluss aus der investiven Gebarung (33 - 34)					0	0	0,00
SA 3	Saldo (3) Nettofinanzierungssaldo (SA 1 + SA 2)					-13 800	-33 600	-88 585,41
SA 4	Saldo (4) Geldfluss aus der Finanzierungstätigkeit (35 - 36)					0	0	0,00
SA 5	Saldo (5) Geldfluss aus der voranschlagswirksamen Gebarung (SA 3 + SA 4)					-13 800	-33 600	-88 585,41
SA00	Saldo (00) Nettoergebnis nach Haushaltsrücklagen (Saldo 0 + Saldo 01)		-13 800	-33 600	-87 777,82			



Ansatz 02400	Wahlkosten	Voranschlag 2026	Voranschlag 2025	Ergebnis 2024	Voranschlag 2026	Voranschlag 2025	Ergebnis 2024
		Ergebnisvoranschlag			Finanzierungsvoranschlag		
Konto							
Operative Gebarung							
02400 861000	Kostenersätze Land und Landeskammern	13 000	13 000	20 669,96	13 000	13 000	20 669,96
SU 21 / SU 31	Summe Erträge / Einzahlungen operative Gebarung	13 000	13 000	20 669,96	13 000	13 000	20 669,96
02400 720100	Vergütungen Bauhof	6 800	1 600	6 134,40	6 800	1 600	6 134,40
02400 729000	Kosten für Wahlen	20 000	45 000	102 313,38	20 000	45 000	103 120,97
SU 22 / SU 32	Summe Aufwendungen / Auszahlungen operative Gebarung	26 800	46 600	108 447,78	26 800	46 600	109 255,37
SA 0 / SA 1	(0) Nettoergebnis (21 - 22) / Saldo (1) Geldfluss aus der operativen Gebarung (31 - 32)	-13 800	-33 600	-87 777,82	-13 800	-33 600	-88 585,41
SA01	Saldo (01) Haushaltsrücklagen (230 - 240)	0	0	0,00			
SA00	Saldo (00) Nettoergebnis nach Haushaltsrücklagen (Saldo 0 + Saldo 01)	-13 800	-33 600	-87 777,82			
Investive Gebarung							
SU 33	Summe Einzahlungen investive Gebarung				0	0	0,00
SU 34	Summe Auszahlungen investive Gebarung				0	0	0,00
SA 2	Saldo (2) Geldfluss aus der investiven Gebarung (33 - 34)				0	0	0,00
SA 3	Saldo (3) Nettofinanzierungssaldo (SA 1 + SA 2)				-13 800	-33 600	-88 585,41
Finanzierungstätigkeit							
SU 35	Summe Einzahlungen aus der Finanzierungstätigkeit				0	0	0,00
SU 36	Summe Auszahlungen aus der Finanzierungstätigkeit				0	0	0,00
SA 4	Saldo (4) Geldfluss aus der Finanzierungstätigkeit (35 - 36)				0	0	0,00
SA 5	Saldo (5) Geldfluss aus der voranschlagswirksamen Gebarung (SA 3 + SA 4)				-13 800	-33 600	-88 585,41
UA 029	Amtsgebäude	Voranschlag 2026	Voranschlag 2025	Ergebnis 2024	Voranschlag 2026	Voranschlag 2025	Ergebnis 2024
		Ergebnisvoranschlag			Finanzierungsvoranschlag		
SA 0 / SA 1	(0) Nettoergebnis (21 - 22) / Saldo (1) Geldfluss aus der operativen Gebarung (31 - 32)	-154 000	-144 600	-129 365,16	-133 600	-124 100	-106 573,72
SA 2	Saldo (2) Geldfluss aus der investiven Gebarung (33 - 34)				0	0	0,00
SA 3	Saldo (3) Nettofinanzierungssaldo (SA 1 + SA 2)				-133 600	-124 100	-106 573,72
SA 4	Saldo (4) Geldfluss aus der Finanzierungstätigkeit (35 - 36)				0	0	0,00
SA 5	Saldo (5) Geldfluss aus der voranschlagswirksamen Gebarung (SA 3 + SA 4)				-133 600	-124 100	-106 573,72
SA00	Saldo (00) Nettoergebnis nach Haushaltsrücklagen (Saldo 0 + Saldo 01)	-154 000	-144 600	-129 365,16			



Ansatz 02900	Rathaus	Voranschlag 2026	Voranschlag 2025	Ergebnis 2024	Voranschlag 2026	Voranschlag 2025	Ergebnis 2024
Konto		Ergebnisvoranschlag			Finanzierungsvoranschlag		
Operative Gebarung							
02900 810050	Einspeisungserträge aus Photovoltaikanlagen	0	0	-749,50	0	0	0,00
02900 811000	Miete Büroräume Pauschalentgelt	3 000	3 000	2 750,00	3 000	3 000	2 750,00
02900 828000	Rückersatz von Ausgaben	6 000	6 000	4 350,23	6 000	6 000	4 350,23
SU 21 / SU 31	Summe Erträge / Einzahlungen operative Gebarung	9 000	9 000	6 350,73	9 000	9 000	7 100,23
02900 454000	Reinigungsmittel	3 000	3 000	2 500,40	3 000	3 000	2 628,58
02900 600000	Strom	22 400	22 000	17 484,24	22 400	22 000	15 951,36
02900 600100	Gas	1 500	1 500	795,16	1 500	1 500	795,16
02900 600300	Wärme	24 800	24 400	21 032,19	24 800	24 400	21 032,19
02900 614000	Instandhaltung der Gebäude	15 000	15 000	4 567,37	15 000	15 000	4 885,17
02900 618000	Instandhaltung der Einrichtung	7 000	8 000	6 297,82	7 000	8 000	6 856,55
02900 630000	Postdienste	3 500	6 000	8 630,87	3 500	6 000	8 630,87
02900 631000	Telekommunikationsdienste	4 000	4 000	3 683,11	4 000	4 000	3 724,91
02900 670000	Versicherungen	10 000	9 900	7 972,52	10 000	9 900	7 972,52
02900 680000	Planmäßige Abschreibung	20 400	20 500	20 430,87			
02900 710000	Öffentliche Abgaben	100	100	0,00	100	100	0,00
02900 711000	Gebühren f.d. Ben. von Gemeindeeinr. gemäß FAG	4 500	5 200	4 460,53	4 500	5 200	4 460,53
02900 720100	Vergütungen Bauhof	37 500	27 200	33 717,60	37 500	27 200	33 717,60
02900 728300	Entgelte an Einzelpersonen	8 300	5 800	4 099,75	8 300	5 800	2 975,05
02900 729000	sonstige Ausgaben	1 000	1 000	43,46	1 000	1 000	43,46
SU 22 / SU 32	Summe Aufwendungen / Auszahlungen operative Gebarung	163 000	153 600	135 715,89	142 600	133 100	113 673,95
SA 0 / SA 1	(0) Nettoergebnis (21 - 22) / Saldo (1) Geldfluss aus der operativen Gebarung (31 - 32)	-154 000	-144 600	-129 365,16	-133 600	-124 100	-106 573,72
SA01	Saldo (01) Haushaltsrücklagen (230 - 240)	0	0	0,00			
SA00	Saldo (00) Nettoergebnis nach Haushaltsrücklagen (Saldo 0 + Saldo 01)	-154 000	-144 600	-129 365,16			
Investive Gebarung							
SU 33	Summe Einzahlungen investive Gebarung				0	0	0,00
SU 34	Summe Auszahlungen investive Gebarung				0	0	0,00
SA 2	Saldo (2) Geldfluss aus der investiven Gebarung (33 - 34)				0	0	0,00
SA 3	Saldo (3) Nettofinanzierungssaldo (SA 1 + SA 2)				-133 600	-124 100	-106 573,72
Finanzierungstätigkeit							
SU 35	Summe Einzahlungen aus der Finanzierungstätigkeit				0	0	0,00
SU 36	Summe Auszahlungen aus der Finanzierungstätigkeit				0	0	0,00
SA 4	Saldo (4) Geldfluss aus der Finanzierungstätigkeit (35 - 36)				0	0	0,00
SA 5	Saldo (5) Geldfluss aus der voranschlagswirksamen Gebarung (SA 3 + SA 4)				-133 600	-124 100	-106 573,72



A 03	Bauverwaltung	Voranschlag 2026	Voranschlag 2025	Ergebnis 2024	Voranschlag 2026	Voranschlag 2025	Ergebnis 2024
		Ergebnisvoranschlag			Finanzierungsvoranschlag		
SA 0 / SA 1	(0) Nettoergebnis (21 - 22) / Saldo (1) Geldfluss aus der operativen Gebarung (31 - 32)	-966 300	-916 600	-1 022 294,71	-965 400	-902 500	-920 975,60
SA 2	Saldo (2) Geldfluss aus der investiven Gebarung (33 - 34)				-3 000	-3 000	-2 268,00
SA 3	Saldo (3) Nettofinanzierungssaldo (SA 1 + SA 2)				-968 400	-905 500	-923 243,60
SA 4	Saldo (4) Geldfluss aus der Finanzierungstätigkeit (35 - 36)				0	0	0,00
SA 5	Saldo (5) Geldfluss aus der voranschlagswirksamen Gebarung (SA 3 + SA 4)				-968 400	-905 500	-923 243,60
SA00	Saldo (00) Nettoergebnis nach Haushaltsrücklagen (Saldo 0 + Saldo 01)	-966 300	-916 600	-1 022 294,71			

UA 030	Bauverwaltung	Voranschlag 2026	Voranschlag 2025	Ergebnis 2024	Voranschlag 2026	Voranschlag 2025	Ergebnis 2024
		Ergebnisvoranschlag			Finanzierungsvoranschlag		
SA 0 / SA 1	(0) Nettoergebnis (21 - 22) / Saldo (1) Geldfluss aus der operativen Gebarung (31 - 32)	-903 000	-853 300	-846 280,72	-902 100	-839 200	-827 388,17
SA 2	Saldo (2) Geldfluss aus der investiven Gebarung (33 - 34)				-3 000	-3 000	-2 268,00
SA 3	Saldo (3) Nettofinanzierungssaldo (SA 1 + SA 2)				-905 100	-842 200	-829 656,17
SA 4	Saldo (4) Geldfluss aus der Finanzierungstätigkeit (35 - 36)				0	0	0,00
SA 5	Saldo (5) Geldfluss aus der voranschlagswirksamen Gebarung (SA 3 + SA 4)				-905 100	-842 200	-829 656,17
SA00	Saldo (00) Nettoergebnis nach Haushaltsrücklagen (Saldo 0 + Saldo 01)	-903 000	-853 300	-846 280,72			

Ansatz 03000 Konto	Bauamt	Voranschlag 2026	Voranschlag 2025	Ergebnis 2024	Voranschlag 2026	Voranschlag 2025	Ergebnis 2024
		Ergebnisvoranschlag			Finanzierungsvoranschlag		
Operative Gebarung							
03000 817400	Erträge aus der Auflösung von Abfertigungen	10 200	0	0,00			
03000 829000	Sonstige Einnahmen	1 500	1 000	1 369,02	1 500	1 000	1 369,02
03000 829900	Vergütung von 163	18 300	16 800	16 653,88	18 300	16 800	16 653,88
SU 21 / SU 31	Summe Erträge / Einzahlungen operative Gebarung	30 000	17 800	18 022,90	19 800	17 800	18 022,90
03000 400000	Geringwertige Wirtschaftsgüter	3 000	2 000	2 242,46	3 000	2 000	2 242,46
03000 456000	Büromittel	4 000	3 700	4 589,79	4 000	3 700	5 139,44
03000 457000	Druckwerke	600	600	337,00	600	600	337,00
03000 459000	Sonstige Verbrauchsgüter	100	100	0,00	100	100	0,00
03000 510000	Vertragsbedienstete Angestellte	471 400	453 800	426 891,64	471 400	453 800	426 891,64
03000 511000	Vertragsbedienstete Arbeiter	22 400	12 100	11 725,00	22 400	12 100	11 725,00
03000 522000	Geldbezüge der nicht ganzjähri g beschäftigten Angestellten	0	2 000	0,00	0	2 000	0,00
03000 565000	Mehrleistungsvergütungen	38 600	36 900	40 384,75	38 600	36 900	40 384,75
03000 569000	Sonst.Nebengebühren Sonderzulagen	17 300	15 400	15 922,43	17 300	15 400	15 922,43
03000 580000	DB - FLAF f. Vertragsbedienstete	19 600	18 900	18 289,60	19 600	18 900	18 289,60
03000 582100	DG - SV f.Vertragsbediensteten	100 800	96 700	91 615,15	100 800	96 700	91 615,15



Ansatz 03000	Bauamt		Voranschlag 2026	Voranschlag 2025	Ergebnis 2024	Voranschlag 2026	Voranschlag 2025	Ergebnis 2024
Konto			Ergebnisvoranschlag			Finanzierungsvoranschlag		
03000 582200	DG - SV f.sonst.Bedienstete		0	400	0,00	0	400	0,00
03000 582400	Beitrag an Abfertigungskassa Vertragsbedienstete		6 400	6 100	5 758,92	6 400	6 100	5 758,92
03000 588000	Kommunalsteuer		16 200	15 600	14 829,35	16 200	15 600	14 829,35
03000 590000	Freiwillige Sozialleistungen		100	100	0,00	100	100	0,00
03000 591000	Dotierung von Rückstellungen für Abfertigungen		1 900	2 800	6 067,09			
03000 592000	Dotierung von Rückstellungen für Jubiläumszuwendungen		7 900	9 000	10 785,57			
03000 610000	Grundbuchabfrage		3 200	3 200	3 709,27	3 200	3 200	3 709,27
03000 618000	Instandhaltung der Einrichtung		1 000	1 000	650,28	1 000	1 000	650,28
03000 618100	Instandhaltung von Geräte		2 400	2 400	0,00	2 400	2 400	0,00
03000 630000	Postdienste		13 600	11 500	11 444,83	13 600	11 500	11 444,83
03000 631000	Telekommunikationsdienste		4 800	4 700	4 725,92	4 800	4 700	4 725,92
03000 680000	Planmäßige Abschreibung		1 300	2 300	2 266,01			
03000 720300	Vergütungen Fuhrpark		22 600	0	29 073,71	22 600	0	29 073,71
03000 724000	Reisegebühren		1 000	1 500	1 182,45	1 000	1 500	1 182,45
03000 728000	Sonst.Aufwendungen		2 200	2 200	4 128,97	2 200	2 200	4 128,97
03000 728300	Entgelte/Leistungen an Einzelpersonen		41 000	40 500	38 378,69	41 000	40 500	38 055,16
03000 752000	Pensionen		129 600	125 600	119 304,74	129 600	125 600	119 304,74
SU 22 / SU 32	Summe Aufwendungen / Auszahlungen operative Gebarung		933 000	871 100	864 303,62	921 900	857 000	845 411,07
SA 0 / SA 1	(0) Nettoergebnis (21 - 22) / Saldo (1) Geldfluss aus der operativen Gebarung (31 - 32)		-903 000	-853 300	-846 280,72	-902 100	-839 200	-827 388,17
SA01	Saldo (01) Haushaltsrücklagen (230 - 240)		0	0	0,00			
SA00	Saldo (00) Nettoergebnis nach Haushaltsrücklagen (Saldo 0 + Saldo 01)		-903 000	-853 300	-846 280,72			
Investive Gebarung								
SU 33	Summe Einzahlungen investive Gebarung					0	0	0,00
03000 042000	Amtsausstattung					3 000	3 000	2 268,00
SU 34	Summe Auszahlungen investive Gebarung					3 000	3 000	2 268,00
SA 2	Saldo (2) Geldfluss aus der investiven Gebarung (33 - 34)					-3 000	-3 000	-2 268,00
SA 3	Saldo (3) Nettofinanzierungssaldo (SA 1 + SA 2)					-905 100	-842 200	-829 656,17
Finanzierungstätigkeit								
SU 35	Summe Einzahlungen aus der Finanzierungstätigkeit					0	0	0,00
SU 36	Summe Auszahlungen aus der Finanzierungstätigkeit					0	0	0,00
SA 4	Saldo (4) Geldfluss aus der Finanzierungstätigkeit (35 - 36)					0	0	0,00
SA 5	Saldo (5) Geldfluss aus der voranschlagswirksamen Gebarung (SA 3 + SA 4)					-905 100	-842 200	-829 656,17



UA 031	Amt für Raumordnung und Raumplanung	Voranschlag 2026	Voranschlag 2025	Ergebnis 2024	Voranschlag 2026	Voranschlag 2025	Ergebnis 2024
		Ergebnisvoranschlag			Finanzierungsvoranschlag		
SA 0 / SA 1	(0) Nettoergebnis (21 - 22) / Saldo (1) Geldfluss aus der operativen Gebarung (31 - 32)	-62 300	-62 300	-175 672,29	-62 300	-62 300	-93 245,73
SA 2	Saldo (2) Geldfluss aus der investiven Gebarung (33 - 34)				0	0	0,00
SA 3	Saldo (3) Nettofinanzierungssaldo (SA 1 + SA 2)				-62 300	-62 300	-93 245,73
SA 4	Saldo (4) Geldfluss aus der Finanzierungstätigkeit (35 - 36)				0	0	0,00
SA 5	Saldo (5) Geldfluss aus der voranschlagswirksamen Gebarung (SA 3 + SA 4)				-62 300	-62 300	-93 245,73
SA00	Saldo (00) Nettoergebnis nach Haushaltsrücklagen (Saldo 0 + Saldo 01)	-62 300	-62 300	-175 672,29			

Ansatz 03100	Raumplanung	Voranschlag 2026	Voranschlag 2025	Ergebnis 2024	Voranschlag 2026	Voranschlag 2025	Ergebnis 2024
Konto		Ergebnisvoranschlag			Finanzierungsvoranschlag		
Operative Gebarung							
03100 828000	Rückersätze von Ausgaben	100	100	0,00	100	100	0,00
03100 861000	Förderung Kellergasse	17 600	17 600	0,00	17 600	17 600	0,00
SU 21 / SU 31	Summe Erträge / Einzahlungen operative Gebarung	17 700	17 700	0,00	17 700	17 700	0,00
03100 640000	Sachverständigen Gutachten	80 000	80 000	175 672,29	80 000	80 000	93 245,73
SU 22 / SU 32	Summe Aufwendungen / Auszahlungen operative Gebarung	80 000	80 000	175 672,29	80 000	80 000	93 245,73
SA 0 / SA 1	(0) Nettoergebnis (21 - 22) / Saldo (1) Geldfluss aus der operativen Gebarung (31 - 32)	-62 300	-62 300	-175 672,29	-62 300	-62 300	-93 245,73
SA01	Saldo (01) Haushaltsrücklagen (230 - 240)	0	0	0,00			
SA00	Saldo (00) Nettoergebnis nach Haushaltsrücklagen (Saldo 0 + Saldo 01)	-62 300	-62 300	-175 672,29			
Investive Gebarung							
SU 33	Summe Einzahlungen investive Gebarung				0	0	0,00
SU 34	Summe Auszahlungen investive Gebarung				0	0	0,00
SA 2	Saldo (2) Geldfluss aus der investiven Gebarung (33 - 34)				0	0	0,00
SA 3	Saldo (3) Nettofinanzierungssaldo (SA 1 + SA 2)				-62 300	-62 300	-93 245,73
Finanzierungstätigkeit							
SU 35	Summe Einzahlungen aus der Finanzierungstätigkeit				0	0	0,00
SU 36	Summe Auszahlungen aus der Finanzierungstätigkeit				0	0	0,00
SA 4	Saldo (4) Geldfluss aus der Finanzierungstätigkeit (35 - 36)				0	0	0,00
SA 5	Saldo (5) Geldfluss aus der voranschlagswirksamen Gebarung (SA 3 + SA 4)				-62 300	-62 300	-93 245,73



UA 032	Vermessungsamt	Voranschlag 2026	Voranschlag 2025	Ergebnis 2024	Voranschlag 2026	Voranschlag 2025	Ergebnis 2024
		Ergebnisvoranschlag			Finanzierungsvoranschlag		
SA 0 / SA 1	(0) Nettoergebnis (21 - 22) / Saldo (1) Geldfluss aus der operativen Gebarung (31 - 32)	-1 000	-1 000	-341,70	-1 000	-1 000	-341,70
SA 2	Saldo (2) Geldfluss aus der investiven Gebarung (33 - 34)				0	0	0,00
SA 3	Saldo (3) Nettofinanzierungssaldo (SA 1 + SA 2)				-1 000	-1 000	-341,70
SA 4	Saldo (4) Geldfluss aus der Finanzierungstätigkeit (35 - 36)				0	0	0,00
SA 5	Saldo (5) Geldfluss aus der voranschlagswirksamen Gebarung (SA 3 + SA 4)				-1 000	-1 000	-341,70
SA00	Saldo (00) Nettoergebnis nach Haushaltsrücklagen (Saldo 0 + Saldo 01)	-1 000	-1 000	-341,70			

Ansatz 03200 Konto	Vermessung	Voranschlag 2026	Voranschlag 2025	Ergebnis 2024	Voranschlag 2026	Voranschlag 2025	Ergebnis 2024
		Ergebnisvoranschlag			Finanzierungsvoranschlag		
Operative Gebarung							
SU 21 / SU 31	Summe Erträge / Einzahlungen operative Gebarung	0	0	0,00	0	0	0,00
03200 728000	Entgelt f. Leistungen Vermessungsamt	1 000	1 000	341,70	1 000	1 000	341,70
SU 22 / SU 32	Summe Aufwendungen / Auszahlungen operative Gebarung	1 000	1 000	341,70	1 000	1 000	341,70
SA 0 / SA 1	(0) Nettoergebnis (21 - 22) / Saldo (1) Geldfluss aus der operativen Gebarung (31 - 32)	-1 000	-1 000	-341,70	-1 000	-1 000	-341,70
SA01	Saldo (01) Haushaltsrücklagen (230 - 240)	0	0	0,00			
SA00	Saldo (00) Nettoergebnis nach Haushaltsrücklagen (Saldo 0 + Saldo 01)	-1 000	-1 000	-341,70			
Investive Gebarung							
SU 33	Summe Einzahlungen investive Gebarung				0	0	0,00
SU 34	Summe Auszahlungen investive Gebarung				0	0	0,00
SA 2	Saldo (2) Geldfluss aus der investiven Gebarung (33 - 34)				0	0	0,00
SA 3	Saldo (3) Nettofinanzierungssaldo (SA 1 + SA 2)				-1 000	-1 000	-341,70
Finanzierungstätigkeit							
SU 35	Summe Einzahlungen aus der Finanzierungstätigkeit				0	0	0,00
SU 36	Summe Auszahlungen aus der Finanzierungstätigkeit				0	0	0,00
SA 4	Saldo (4) Geldfluss aus der Finanzierungstätigkeit (35 - 36)				0	0	0,00
SA 5	Saldo (5) Geldfluss aus der voranschlagswirksamen Gebarung (SA 3 + SA 4)				-1 000	-1 000	-341,70



A 06	Sonstige Maßnahmen	Voranschlag 2026	Voranschlag 2025	Ergebnis 2024	Voranschlag 2026	Voranschlag 2025	Ergebnis 2024
		Ergebnisvoranschlag			Finanzierungsvoranschlag		
SA 0 / SA 1	(0) Nettoergebnis (21 - 22) / Saldo (1) Geldfluss aus der operativen Gebarung (31 - 32)	-93 600	-92 400	-81 769,56	-93 600	-92 400	-81 787,43
SA 2	Saldo (2) Geldfluss aus der investiven Gebarung (33 - 34)				0	0	0,00
SA 3	Saldo (3) Nettofinanzierungssaldo (SA 1 + SA 2)				-93 600	-92 400	-81 787,43
SA 4	Saldo (4) Geldfluss aus der Finanzierungstätigkeit (35 - 36)				0	0	0,00
SA 5	Saldo (5) Geldfluss aus der voranschlagswirksamen Gebarung (SA 3 + SA 4)				-93 600	-92 400	-81 787,43
SA00	Saldo (00) Nettoergebnis nach Haushaltsrücklagen (Saldo 0 + Saldo 01)	-93 600	-92 400	-81 769,56			

UA 060	Beiträge an Verbände, Vereine oder sonstige Organisationen	Voranschlag 2026	Voranschlag 2025	Ergebnis 2024	Voranschlag 2026	Voranschlag 2025	Ergebnis 2024
		Ergebnisvoranschlag			Finanzierungsvoranschlag		
SA 0 / SA 1	(0) Nettoergebnis (21 - 22) / Saldo (1) Geldfluss aus der operativen Gebarung (31 - 32)	-89 100	-87 900	-78 804,31	-89 100	-87 900	-78 769,31
SA 2	Saldo (2) Geldfluss aus der investiven Gebarung (33 - 34)				0	0	0,00
SA 3	Saldo (3) Nettofinanzierungssaldo (SA 1 + SA 2)				-89 100	-87 900	-78 769,31
SA 4	Saldo (4) Geldfluss aus der Finanzierungstätigkeit (35 - 36)				0	0	0,00
SA 5	Saldo (5) Geldfluss aus der voranschlagswirksamen Gebarung (SA 3 + SA 4)				-89 100	-87 900	-78 769,31
SA00	Saldo (00) Nettoergebnis nach Haushaltsrücklagen (Saldo 0 + Saldo 01)	-89 100	-87 900	-78 804,31			



Ansatz 06000	Verbandsbeiträge	Voranschlag 2026	Voranschlag 2025	Ergebnis 2024	Voranschlag 2026	Voranschlag 2025	Ergebnis 2024
Konto		Ergebnisvoranschlag			Finanzierungsvoranschlag		
Operative Gebarung							
SU 21 / SU 31	Summe Erträge / Einzahlungen operative Gebarung	0	0	0,00	0	0	0,00
06000 726000	Beiträge Gemeindevertreterverband, Städtebund	74 300	73 200	64 206,39	74 300	73 200	64 206,39
06000 726100	Beiträge Verbände, Vereine	14 800	14 700	14 597,92	14 800	14 700	14 562,92
SU 22 / SU 32	Summe Aufwendungen / Auszahlungen operative Gebarung	89 100	87 900	78 804,31	89 100	87 900	78 769,31
SA 0 / SA 1	(0) Nettoergebnis (21 - 22) / Saldo (1) Geldfluss aus der operativen Gebarung (31 - 32)	-89 100	-87 900	-78 804,31	-89 100	-87 900	-78 769,31
SA01	Saldo (01) Haushaltsrücklagen (230 - 240)	0	0	0,00			
SA00	Saldo (00) Nettoergebnis nach Haushaltsrücklagen (Saldo 0 + Saldo 01)	-89 100	-87 900	-78 804,31			
Investive Gebarung							
SU 33	Summe Einzahlungen investive Gebarung				0	0	0,00
SU 34	Summe Auszahlungen investive Gebarung				0	0	0,00
SA 2	Saldo (2) Geldfluss aus der investiven Gebarung (33 - 34)				0	0	0,00
SA 3	Saldo (3) Nettofinanzierungssaldo (SA 1 + SA 2)				-89 100	-87 900	-78 769,31
Finanzierungstätigkeit							
SU 35	Summe Einzahlungen aus der Finanzierungstätigkeit				0	0	0,00
SU 36	Summe Auszahlungen aus der Finanzierungstätigkeit				0	0	0,00
SA 4	Saldo (4) Geldfluss aus der Finanzierungstätigkeit (35 - 36)				0	0	0,00
SA 5	Saldo (5) Geldfluss aus der voranschlagswirksamen Gebarung (SA 3 + SA 4)				-89 100	-87 900	-78 769,31
UA 062	Ehrungen und Auszeichnungen	Voranschlag 2026	Voranschlag 2025	Ergebnis 2024	Voranschlag 2026	Voranschlag 2025	Ergebnis 2024
		Ergebnisvoranschlag			Finanzierungsvoranschlag		
SA 0 / SA 1	(0) Nettoergebnis (21 - 22) / Saldo (1) Geldfluss aus der operativen Gebarung (31 - 32)	-4 000	-4 000	-2 965,25	-4 000	-4 000	-3 018,12
SA 2	Saldo (2) Geldfluss aus der investiven Gebarung (33 - 34)				0	0	0,00
SA 3	Saldo (3) Nettofinanzierungssaldo (SA 1 + SA 2)				-4 000	-4 000	-3 018,12
SA 4	Saldo (4) Geldfluss aus der Finanzierungstätigkeit (35 - 36)				0	0	0,00
SA 5	Saldo (5) Geldfluss aus der voranschlagswirksamen Gebarung (SA 3 + SA 4)				-4 000	-4 000	-3 018,12
SA00	Saldo (00) Nettoergebnis nach Haushaltsrücklagen (Saldo 0 + Saldo 01)	-4 000	-4 000	-2 965,25			



Ansatz 06200	Ehrungen und Auszeichnungen	Voranschlag 2026	Voranschlag 2025	Ergebnis 2024	Voranschlag 2026	Voranschlag 2025	Ergebnis 2024
		Ergebnisvoranschlag			Finanzierungsvoranschlag		
Konto							
Operative Gebarung							
SU 21 / SU 31	Summe Erträge / Einzahlungen operative Gebarung	0	0	0,00	0	0	0,00
06200 723000	Ehrungen für Jubilare	4 000	4 000	2 965,25	4 000	4 000	3 018,12
SU 22 / SU 32	Summe Aufwendungen / Auszahlungen operative Gebarung	4 000	4 000	2 965,25	4 000	4 000	3 018,12
SA 0 / SA 1	(0) Nettoergebnis (21 - 22) / Saldo (1) Geldfluss aus der operativen Gebarung (31 - 32)	-4 000	-4 000	-2 965,25	-4 000	-4 000	-3 018,12
SA01	Saldo (01) Haushaltsrücklagen (230 - 240)	0	0	0,00			
SA00	Saldo (00) Nettoergebnis nach Haushaltsrücklagen (Saldo 0 + Saldo 01)	-4 000	-4 000	-2 965,25			
Investive Gebarung							
SU 33	Summe Einzahlungen investive Gebarung				0	0	0,00
SU 34	Summe Auszahlungen investive Gebarung				0	0	0,00
SA 2	Saldo (2) Geldfluss aus der investiven Gebarung (33 - 34)				0	0	0,00
SA 3	Saldo (3) Nettofinanzierungssaldo (SA 1 + SA 2)				-4 000	-4 000	-3 018,12
Finanzierungstätigkeit							
SU 35	Summe Einzahlungen aus der Finanzierungstätigkeit				0	0	0,00
SU 36	Summe Auszahlungen aus der Finanzierungstätigkeit				0	0	0,00
SA 4	Saldo (4) Geldfluss aus der Finanzierungstätigkeit (35 - 36)				0	0	0,00
SA 5	Saldo (5) Geldfluss aus der voranschlagswirksamen Gebarung (SA 3 + SA 4)				-4 000	-4 000	-3 018,12
UA 063	Städtekontakte und Partnerschaften	Voranschlag 2026	Voranschlag 2025	Ergebnis 2024	Voranschlag 2026	Voranschlag 2025	Ergebnis 2024
		Ergebnisvoranschlag			Finanzierungsvoranschlag		
SA 0 / SA 1	(0) Nettoergebnis (21 - 22) / Saldo (1) Geldfluss aus der operativen Gebarung (31 - 32)	-500	-500	0,00	-500	-500	0,00
SA 2	Saldo (2) Geldfluss aus der investiven Gebarung (33 - 34)				0	0	0,00
SA 3	Saldo (3) Nettofinanzierungssaldo (SA 1 + SA 2)				-500	-500	0,00
SA 4	Saldo (4) Geldfluss aus der Finanzierungstätigkeit (35 - 36)				0	0	0,00
SA 5	Saldo (5) Geldfluss aus der voranschlagswirksamen Gebarung (SA 3 + SA 4)				-500	-500	0,00
SA00	Saldo (00) Nettoergebnis nach Haushaltsrücklagen (Saldo 0 + Saldo 01)	-500	-500	0,00			



Ansatz 06300 Konto	Städtekontakte und Partner- schaften	Voranschlag 2026	Voranschlag 2025	Ergebnis 2024	Voranschlag 2026	Voranschlag 2025	Ergebnis 2024
		Ergebnisvoranschlag			Finanzierungsvoranschlag		
Operative Gebarung							
SU 21 / SU 31	Summe Erträge / Einzahlungen operative Gebarung	0	0	0,00	0	0	0,00
06300 728000	sonst.Aufwendungen	500	500	0,00	500	500	0,00
SU 22 / SU 32	Summe Aufwendungen / Auszahlungen operative Gebarung	500	500	0,00	500	500	0,00
SA 0 / SA 1	(0) Nettoergebnis (21 - 22) / Saldo (1) Geldfluss aus der operativen Gebarung (31 - 32)	-500	-500	0,00	-500	-500	0,00
SA01	Saldo (01) Haushaltsrücklagen (230 - 240)	0	0	0,00			
SA00	Saldo (00) Nettoergebnis nach Haushaltsrücklagen (Saldo 0 + Saldo 01)	-500	-500	0,00			
Investive Gebarung							
SU 33	Summe Einzahlungen investive Gebarung				0	0	0,00
SU 34	Summe Auszahlungen investive Gebarung				0	0	0,00
SA 2	Saldo (2) Geldfluss aus der investiven Gebarung (33 - 34)				0	0	0,00
SA 3	Saldo (3) Nettofinanzierungssaldo (SA 1 + SA 2)				-500	-500	0,00
Finanzierungstätigkeit							
SU 35	Summe Einzahlungen aus der Finanzierungstätigkeit				0	0	0,00
SU 36	Summe Auszahlungen aus der Finanzierungstätigkeit				0	0	0,00
SA 4	Saldo (4) Geldfluss aus der Finanzierungstätigkeit (35 - 36)				0	0	0,00
SA 5	Saldo (5) Geldfluss aus der voranschlagswirksamen Gebarung (SA 3 + SA 4)				-500	-500	0,00
A 09	Personalbetreuung	Voranschlag 2026	Voranschlag 2025	Ergebnis 2024	Voranschlag 2026	Voranschlag 2025	Ergebnis 2024
		Ergebnisvoranschlag			Finanzierungsvoranschlag		
SA 0 / SA 1	(0) Nettoergebnis (21 - 22) / Saldo (1) Geldfluss aus der operativen Gebarung (31 - 32)	-58 000	-57 000	-51 191,35	-58 000	-57 000	-46 841,55
SA 2	Saldo (2) Geldfluss aus der investiven Gebarung (33 - 34)				-12 000	-12 000	-4 670,08
SA 3	Saldo (3) Nettofinanzierungssaldo (SA 1 + SA 2)				-70 000	-69 000	-51 511,63
SA 4	Saldo (4) Geldfluss aus der Finanzierungstätigkeit (35 - 36)				0	0	0,00
SA 5	Saldo (5) Geldfluss aus der voranschlagswirksamen Gebarung (SA 3 + SA 4)				-70 000	-69 000	-51 511,63
SA00	Saldo (00) Nettoergebnis nach Haushaltsrücklagen (Saldo 0 + Saldo 01)	-58 000	-57 000	-51 191,35			



UA 090	Bezugsvorschüsse und Darlehen	Voranschlag 2026	Voranschlag 2025	Ergebnis 2024	Voranschlag 2026	Voranschlag 2025	Ergebnis 2024
		Ergebnisvoranschlag			Finanzierungsvoranschlag		
SA 0 / SA 1	(0) Nettoergebnis (21 - 22) / Saldo (1) Geldfluss aus der operativen Gebarung (31 - 32)	0	0	0,00	0	0	0,00
SA 2	Saldo (2) Geldfluss aus der investiven Gebarung (33 - 34)				-12 000	-12 000	-4 670,08
SA 3	Saldo (3) Nettofinanzierungssaldo (SA 1 + SA 2)				-12 000	-12 000	-4 670,08
SA 4	Saldo (4) Geldfluss aus der Finanzierungstätigkeit (35 - 36)				0	0	0,00
SA 5	Saldo (5) Geldfluss aus der voranschlagswirksamen Gebarung (SA 3 + SA 4)				-12 000	-12 000	-4 670,08
SA00	Saldo (00) Nettoergebnis nach Haushaltsrücklagen (Saldo 0 + Saldo 01)	0	0	0,00			

Ansatz 09000	Bezugsvorschüsse und Darlehen	Voranschlag 2026	Voranschlag 2025	Ergebnis 2024	Voranschlag 2026	Voranschlag 2025	Ergebnis 2024
Konto		Ergebnisvoranschlag			Finanzierungsvoranschlag		
Operative Gebarung							
SU 21 / SU 31	Summe Erträge / Einzahlungen operative Gebarung	0	0	0,00	0	0	0,00
SU 22 / SU 32	Summe Aufwendungen / Auszahlungen operative Gebarung	0	0	0,00	0	0	0,00
SA 0 / SA 1	(0) Nettoergebnis (21 - 22) / Saldo (1) Geldfluss aus der operativen Gebarung (31 - 32)	0	0	0,00	0	0	0,00
SA01	Saldo (01) Haushaltsrücklagen (230 - 240)	0	0	0,00			
SA00	Saldo (00) Nettoergebnis nach Haushaltsrücklagen (Saldo 0 + Saldo 01)	0	0	0,00			
Investive Gebarung							
09000 273000	Bezugsvorschüsse Rückzahlung				20 000	20 000	19 110,56
SU 33	Summe Einzahlungen investive Gebarung				20 000	20 000	19 110,56
09000 273000	Bezugsvorschüsse				32 000	32 000	23 780,64
SU 34	Summe Auszahlungen investive Gebarung				32 000	32 000	23 780,64
SA 2	Saldo (2) Geldfluss aus der investiven Gebarung (33 - 34)				-12 000	-12 000	-4 670,08
SA 3	Saldo (3) Nettofinanzierungssaldo (SA 1 + SA 2)				-12 000	-12 000	-4 670,08
Finanzierungstätigkeit							
SU 35	Summe Einzahlungen aus der Finanzierungstätigkeit				0	0	0,00
SU 36	Summe Auszahlungen aus der Finanzierungstätigkeit				0	0	0,00
SA 4	Saldo (4) Geldfluss aus der Finanzierungstätigkeit (35 - 36)				0	0	0,00
SA 5	Saldo (5) Geldfluss aus der voranschlagswirksamen Gebarung (SA 3 + SA 4)				-12 000	-12 000	-4 670,08



UA 091	Personalaus- bildung und Personal- fortbildung	Voranschlag 2026	Voranschlag 2025	Ergebnis 2024	Voranschlag 2026	Voranschlag 2025	Ergebnis 2024
		Ergebnisvoranschlag			Finanzierungsvoranschlag		
SA 0 / SA 1	(0) Nettoergebnis (21 - 22) / Saldo (1) Geldfluss aus der operativen Gebarung (31 - 32)	-10 000	-10 000	-6 578,04	-10 000	-10 000	-6 578,04
SA 2	Saldo (2) Geldfluss aus der investiven Gebarung (33 - 34)				0	0	0,00
SA 3	Saldo (3) Nettofinanzierungssaldo (SA 1 + SA 2)				-10 000	-10 000	-6 578,04
SA 4	Saldo (4) Geldfluss aus der Finanzierungstätigkeit (35 - 36)				0	0	0,00
SA 5	Saldo (5) Geldfluss aus der voranschlagswirksamen Gebarung (SA 3 + SA 4)				-10 000	-10 000	-6 578,04
SA00	Saldo (00) Nettoergebnis nach Haushaltsrücklagen (Saldo 0 + Saldo 01)	-10 000	-10 000	-6 578,04			

Ansatz 09100 Konto	Schulung	Voranschlag 2026	Voranschlag 2025	Ergebnis 2024	Voranschlag 2026	Voranschlag 2025	Ergebnis 2024
		Ergebnisvoranschlag			Finanzierungsvoranschlag		
Operative Gebarung							
SU 21 / SU 31	Summe Erträge / Einzahlungen operative Gebarung	0	0	0,00	0	0	0,00
09100 728000	Schulungskosten	10 000	10 000	6 578,04	10 000	10 000	6 578,04
SU 22 / SU 32	Summe Aufwendungen / Auszahlungen operative Gebarung	10 000	10 000	6 578,04	10 000	10 000	6 578,04
SA 0 / SA 1	(0) Nettoergebnis (21 - 22) / Saldo (1) Geldfluss aus der operativen Gebarung (31 - 32)	-10 000	-10 000	-6 578,04	-10 000	-10 000	-6 578,04
SA01	Saldo (01) Haushaltsrücklagen (230 - 240)	0	0	0,00			
SA00	Saldo (00) Nettoergebnis nach Haushaltsrücklagen (Saldo 0 + Saldo 01)	-10 000	-10 000	-6 578,04			
Investive Gebarung							
SU 33	Summe Einzahlungen investive Gebarung				0	0	0,00
SU 34	Summe Auszahlungen investive Gebarung				0	0	0,00
SA 2	Saldo (2) Geldfluss aus der investiven Gebarung (33 - 34)				0	0	0,00
SA 3	Saldo (3) Nettofinanzierungssaldo (SA 1 + SA 2)				-10 000	-10 000	-6 578,04
Finanzierungstätigkeit							
SU 35	Summe Einzahlungen aus der Finanzierungstätigkeit				0	0	0,00
SU 36	Summe Auszahlungen aus der Finanzierungstätigkeit				0	0	0,00
SA 4	Saldo (4) Geldfluss aus der Finanzierungstätigkeit (35 - 36)				0	0	0,00
SA 5	Saldo (5) Geldfluss aus der voranschlagswirksamen Gebarung (SA 3 + SA 4)				-10 000	-10 000	-6 578,04



UA 094	Gemeinschaftspflege	Voranschlag 2026	Voranschlag 2025	Ergebnis 2024	Voranschlag 2026	Voranschlag 2025	Ergebnis 2024
		Ergebnisvoranschlag			Finanzierungsvoranschlag		
SA 0 / SA 1	(0) Nettoergebnis (21 - 22) / Saldo (1) Geldfluss aus der operativen Gebarung (31 - 32)	-48 000	-47 000	-44 613,31	-48 000	-47 000	-40 263,51
SA 2	Saldo (2) Geldfluss aus der investiven Gebarung (33 - 34)				0	0	0,00
SA 3	Saldo (3) Nettofinanzierungssaldo (SA 1 + SA 2)				-48 000	-47 000	-40 263,51
SA 4	Saldo (4) Geldfluss aus der Finanzierungstätigkeit (35 - 36)				0	0	0,00
SA 5	Saldo (5) Geldfluss aus der voranschlagswirksamen Gebarung (SA 3 + SA 4)				-48 000	-47 000	-40 263,51
SA00	Saldo (00) Nettoergebnis nach Haushaltsrücklagen (Saldo 0 + Saldo 01)	-48 000	-47 000	-44 613,31			

Ansatz 09400	Personalzuwendungen	Voranschlag 2026	Voranschlag 2025	Ergebnis 2024	Voranschlag 2026	Voranschlag 2025	Ergebnis 2024
		Ergebnisvoranschlag			Finanzierungsvoranschlag		
Konto							
Operative Gebarung							
SU 21 / SU 31	Summe Erträge / Einzahlungen operative Gebarung	0	0	0,00	0	0	0,00
09400 729000	Sonstige Aufwendungen	10 000	9 000	9 824,80	10 000	9 000	5 475,00
09400 729100	Personalzuwendung	38 000	38 000	34 788,51	38 000	38 000	34 788,51
SU 22 / SU 32	Summe Aufwendungen / Auszahlungen operative Gebarung	48 000	47 000	44 613,31	48 000	47 000	40 263,51
SA 0 / SA 1	(0) Nettoergebnis (21 - 22) / Saldo (1) Geldfluss aus der operativen Gebarung (31 - 32)	-48 000	-47 000	-44 613,31	-48 000	-47 000	-40 263,51
SA01	Saldo (01) Haushaltsrücklagen (230 - 240)	0	0	0,00			
SA00	Saldo (00) Nettoergebnis nach Haushaltsrücklagen (Saldo 0 + Saldo 01)	-48 000	-47 000	-44 613,31			
Investive Gebarung							
SU 33	Summe Einzahlungen investive Gebarung				0	0	0,00
SU 34	Summe Auszahlungen investive Gebarung				0	0	0,00
SA 2	Saldo (2) Geldfluss aus der investiven Gebarung (33 - 34)				0	0	0,00
SA 3	Saldo (3) Nettofinanzierungssaldo (SA 1 + SA 2)				-48 000	-47 000	-40 263,51
Finanzierungstätigkeit							
SU 35	Summe Einzahlungen aus der Finanzierungstätigkeit				0	0	0,00
SU 36	Summe Auszahlungen aus der Finanzierungstätigkeit				0	0	0,00
SA 4	Saldo (4) Geldfluss aus der Finanzierungstätigkeit (35 - 36)				0	0	0,00
SA 5	Saldo (5) Geldfluss aus der voranschlagswirksamen Gebarung (SA 3 + SA 4)				-48 000	-47 000	-40 263,51

**Detailnachweis der Konten**

Einzelplan 1	Öffentliche Ordnung und Sicherheit	Voranschlag 2026	Voranschlag 2025	Ergebnis 2024	Voranschlag 2026	Voranschlag 2025	Ergebnis 2024
		Ergebnisvoranschlag			Finanzierungsvoranschlag		
SA 0 / SA 1	(0) Nettoergebnis (21 - 22) / Saldo (1) Geldfluss aus der operativen Gebarung (31 - 32)	506 000	-72 800	-314 521,45	606 600	37 500	-258 054,05
SA 2	Saldo (2) Geldfluss aus der investiven Gebarung (33 - 34)				-1 071 900	-475 500	-415 000,00
SA 3	Saldo (3) Nettofinanzierungssaldo (SA 1 + SA 2)				-465 300	-438 000	-673 054,05
SA 4	Saldo (4) Geldfluss aus der Finanzierungstätigkeit (35 - 36)				56 200	418 000	0,00
SA 5	Saldo (5) Geldfluss aus der voranschlagswirksamen Gebarung (SA 3 + SA 4)				-409 100	-20 000	-673 054,05
SA00	Saldo (00) Nettoergebnis nach Haushaltsrücklagen (Saldo 0 + Saldo 01)	506 000	-72 800	-314 521,45			

A 12	Sicherheitspolizei	Voranschlag 2026	Voranschlag 2025	Ergebnis 2024	Voranschlag 2026	Voranschlag 2025	Ergebnis 2024
		Ergebnisvoranschlag			Finanzierungsvoranschlag		
SA 0 / SA 1	(0) Nettoergebnis (21 - 22) / Saldo (1) Geldfluss aus der operativen Gebarung (31 - 32)	-25 700	-26 000	-21 915,60	-25 700	-26 000	-21 915,60
SA 2	Saldo (2) Geldfluss aus der investiven Gebarung (33 - 34)				-7 000	-2 000	0,00
SA 3	Saldo (3) Nettofinanzierungssaldo (SA 1 + SA 2)				-32 700	-28 000	-21 915,60
SA 4	Saldo (4) Geldfluss aus der Finanzierungstätigkeit (35 - 36)				0	0	0,00
SA 5	Saldo (5) Geldfluss aus der voranschlagswirksamen Gebarung (SA 3 + SA 4)				-32 700	-28 000	-21 915,60
SA00	Saldo (00) Nettoergebnis nach Haushaltsrücklagen (Saldo 0 + Saldo 01)	-25 700	-26 000	-21 915,60			

UA 120	Allgemeine Angelegenheiten	Voranschlag 2026	Voranschlag 2025	Ergebnis 2024	Voranschlag 2026	Voranschlag 2025	Ergebnis 2024
		Ergebnisvoranschlag			Finanzierungsvoranschlag		
SA 0 / SA 1	(0) Nettoergebnis (21 - 22) / Saldo (1) Geldfluss aus der operativen Gebarung (31 - 32)	-25 700	-26 000	-21 915,60	-25 700	-26 000	-21 915,60
SA 2	Saldo (2) Geldfluss aus der investiven Gebarung (33 - 34)				-7 000	-2 000	0,00
SA 3	Saldo (3) Nettofinanzierungssaldo (SA 1 + SA 2)				-32 700	-28 000	-21 915,60
SA 4	Saldo (4) Geldfluss aus der Finanzierungstätigkeit (35 - 36)				0	0	0,00
SA 5	Saldo (5) Geldfluss aus der voranschlagswirksamen Gebarung (SA 3 + SA 4)				-32 700	-28 000	-21 915,60
SA00	Saldo (00) Nettoergebnis nach Haushaltsrücklagen (Saldo 0 + Saldo 01)	-25 700	-26 000	-21 915,60			



Ansatz 12000 Konto	Sicherheit/Überwachung /Vandalismus	Voranschlag 2026	Voranschlag 2025	Ergebnis 2024	Voranschlag 2026	Voranschlag 2025	Ergebnis 2024
		Ergebnisvoranschlag			Finanzierungsvoranschlag		
Operative Gebarung							
SU 21 / SU 31	Summe Erträge / Einzahlungen operative Gebarung	0	0	0,00	0	0	0,00
12000 400000	Geringwertige Wirtschaftsgüter	700	1 000	0,00	700	1 000	0,00
12000 728300	Revierstreifendienst	25 000	25 000	21 915,60	25 000	25 000	21 915,60
SU 22 / SU 32	Summe Aufwendungen / Auszahlungen operative Gebarung	25 700	26 000	21 915,60	25 700	26 000	21 915,60
SA 0 / SA 1	(0) Nettoergebnis (21 - 22) / Saldo (1) Geldfluss aus der operativen Gebarung (31 - 32)	-25 700	-26 000	-21 915,60	-25 700	-26 000	-21 915,60
SA01	Saldo (01) Haushaltsrücklagen (230 - 240)	0	0	0,00			
SA00	Saldo (00) Nettoergebnis nach Haushaltsrücklagen (Saldo 0 + Saldo 01)	-25 700	-26 000	-21 915,60			
Investive Gebarung							
SU 33	Summe Einzahlungen investive Gebarung				0	0	0,00
12000 042000	Betriebsausstattung				7 000	2 000	0,00
SU 34	Summe Auszahlungen investive Gebarung				7 000	2 000	0,00
SA 2	Saldo (2) Geldfluss aus der investiven Gebarung (33 - 34)				-7 000	-2 000	0,00
SA 3	Saldo (3) Nettofinanzierungssaldo (SA 1 + SA 2)				-32 700	-28 000	-21 915,60
Finanzierungstätigkeit							
SU 35	Summe Einzahlungen aus der Finanzierungstätigkeit				0	0	0,00
SU 36	Summe Auszahlungen aus der Finanzierungstätigkeit				0	0	0,00
SA 4	Saldo (4) Geldfluss aus der Finanzierungstätigkeit (35 - 36)				0	0	0,00
SA 5	Saldo (5) Geldfluss aus der voranschlagswirksamen Gebarung (SA 3 + SA 4)				-32 700	-28 000	-21 915,60
A 13	Sonderpolizei	Voranschlag 2026	Voranschlag 2025	Ergebnis 2024	Voranschlag 2026	Voranschlag 2025	Ergebnis 2024
		Ergebnisvoranschlag			Finanzierungsvoranschlag		
SA 0 / SA 1	(0) Nettoergebnis (21 - 22) / Saldo (1) Geldfluss aus der operativen Gebarung (31 - 32)	-3 500	-3 500	-137,01	-3 500	-3 500	-137,01
SA 2	Saldo (2) Geldfluss aus der investiven Gebarung (33 - 34)				0	0	0,00
SA 3	Saldo (3) Nettofinanzierungssaldo (SA 1 + SA 2)				-3 500	-3 500	-137,01
SA 4	Saldo (4) Geldfluss aus der Finanzierungstätigkeit (35 - 36)				0	0	0,00
SA 5	Saldo (5) Geldfluss aus der voranschlagswirksamen Gebarung (SA 3 + SA 4)				-3 500	-3 500	-137,01
SA00	Saldo (00) Nettoergebnis nach Haushaltsrücklagen (Saldo 0 + Saldo 01)	-3 500	-3 500	-137,01			



UA 131	Bau- und Feuerpolizei	Voranschlag 2026	Voranschlag 2025	Ergebnis 2024	Voranschlag 2026	Voranschlag 2025	Ergebnis 2024
		Ergebnisvoranschlag			Finanzierungsvoranschlag		
SA 0 / SA 1	(0) Nettoergebnis (21 - 22) / Saldo (1) Geldfluss aus der operativen Gebarung (31 - 32)	-2 500	-2 500	-840,00	-2 500	-2 500	-840,00
SA 2	Saldo (2) Geldfluss aus der investiven Gebarung (33 - 34)				0	0	0,00
SA 3	Saldo (3) Nettofinanzierungssaldo (SA 1 + SA 2)				-2 500	-2 500	-840,00
SA 4	Saldo (4) Geldfluss aus der Finanzierungstätigkeit (35 - 36)				0	0	0,00
SA 5	Saldo (5) Geldfluss aus der voranschlagswirksamen Gebarung (SA 3 + SA 4)				-2 500	-2 500	-840,00
SA00	Saldo (00) Nettoergebnis nach Haushaltsrücklagen (Saldo 0 + Saldo 01)	-2 500	-2 500	-840,00			

Ansatz 13100	Kommissionen	Voranschlag 2026	Voranschlag 2025	Ergebnis 2024	Voranschlag 2026	Voranschlag 2025	Ergebnis 2024
Konto		Ergebnisvoranschlag			Finanzierungsvoranschlag		
Operative Gebarung							
13100 816000	Ersatz Baukommissionen	500	500	0,00	500	500	0,00
SU 21 / SU 31	Summe Erträge / Einzahlungen operative Gebarung	500	500	0,00	500	500	0,00
13100 640000	Sachverständigen Honorare	3 000	3 000	840,00	3 000	3 000	840,00
SU 22 / SU 32	Summe Aufwendungen / Auszahlungen operative Gebarung	3 000	3 000	840,00	3 000	3 000	840,00
SA 0 / SA 1	(0) Nettoergebnis (21 - 22) / Saldo (1) Geldfluss aus der operativen Gebarung (31 - 32)	-2 500	-2 500	-840,00	-2 500	-2 500	-840,00
SA01	Saldo (01) Haushaltsrücklagen (230 - 240)	0	0	0,00			
SA00	Saldo (00) Nettoergebnis nach Haushaltsrücklagen (Saldo 0 + Saldo 01)	-2 500	-2 500	-840,00			
Investive Gebarung							
SU 33	Summe Einzahlungen investive Gebarung				0	0	0,00
SU 34	Summe Auszahlungen investive Gebarung				0	0	0,00
SA 2	Saldo (2) Geldfluss aus der investiven Gebarung (33 - 34)				0	0	0,00
SA 3	Saldo (3) Nettofinanzierungssaldo (SA 1 + SA 2)				-2 500	-2 500	-840,00
Finanzierungstätigkeit							
SU 35	Summe Einzahlungen aus der Finanzierungstätigkeit				0	0	0,00
SU 36	Summe Auszahlungen aus der Finanzierungstätigkeit				0	0	0,00
SA 4	Saldo (4) Geldfluss aus der Finanzierungstätigkeit (35 - 36)				0	0	0,00
SA 5	Saldo (5) Geldfluss aus der voranschlagswirksamen Gebarung (SA 3 + SA 4)				-2 500	-2 500	-840,00



UA 133	Veterinärpolizei	Voranschlag 2026	Voranschlag 2025	Ergebnis 2024	Voranschlag 2026	Voranschlag 2025	Ergebnis 2024
		Ergebnisvoranschlag			Finanzierungsvoranschlag		
SA 0 / SA 1	(0) Nettoergebnis (21 - 22) / Saldo (1) Geldfluss aus der operativen Gebarung (31 - 32)	300	300	1 904,93	300	300	1 904,93
SA 2	Saldo (2) Geldfluss aus der investiven Gebarung (33 - 34)				0	0	0,00
SA 3	Saldo (3) Nettofinanzierungssaldo (SA 1 + SA 2)				300	300	1 904,93
SA 4	Saldo (4) Geldfluss aus der Finanzierungstätigkeit (35 - 36)				0	0	0,00
SA 5	Saldo (5) Geldfluss aus der voranschlagswirksamen Gebarung (SA 3 + SA 4)				300	300	1 904,93
SA00	Saldo (00) Nettoergebnis nach Haushaltsrücklagen (Saldo 0 + Saldo 01)	300	300	1 904,93			

Ansatz 13300 Konto	Veterinärpolizei	Voranschlag 2026	Voranschlag 2025	Ergebnis 2024	Voranschlag 2026	Voranschlag 2025	Ergebnis 2024
		Ergebnisvoranschlag			Finanzierungsvoranschlag		
Operative Gebarung							
13300 829000	Sonstige Einnahmen	300	300	0,00	300	300	0,00
13300 861000	Förderung Kastrationsprojekt	3 000	3 000	2 851,73	3 000	3 000	2 851,73
SU 21 / SU 31	Summe Erträge / Einzahlungen operative Gebarung	3 300	3 300	2 851,73	3 300	3 300	2 851,73
13300 728000	Kastrationsprojekt	3 000	3 000	0,00	3 000	3 000	0,00
13300 729000	Kastrationsprojekt	0	0	946,80	0	0	946,80
SU 22 / SU 32	Summe Aufwendungen / Auszahlungen operative Gebarung	3 000	3 000	946,80	3 000	3 000	946,80
SA 0 / SA 1	(0) Nettoergebnis (21 - 22) / Saldo (1) Geldfluss aus der operativen Gebarung (31 - 32)	300	300	1 904,93	300	300	1 904,93
SA01	Saldo (01) Haushaltsrücklagen (230 - 240)	0	0	0,00			
SA00	Saldo (00) Nettoergebnis nach Haushaltsrücklagen (Saldo 0 + Saldo 01)	300	300	1 904,93			
Investive Gebarung							
SU 33	Summe Einzahlungen investive Gebarung				0	0	0,00
SU 34	Summe Auszahlungen investive Gebarung				0	0	0,00
SA 2	Saldo (2) Geldfluss aus der investiven Gebarung (33 - 34)				0	0	0,00
SA 3	Saldo (3) Nettofinanzierungssaldo (SA 1 + SA 2)				300	300	1 904,93
Finanzierungstätigkeit							
SU 35	Summe Einzahlungen aus der Finanzierungstätigkeit				0	0	0,00
SU 36	Summe Auszahlungen aus der Finanzierungstätigkeit				0	0	0,00
SA 4	Saldo (4) Geldfluss aus der Finanzierungstätigkeit (35 - 36)				0	0	0,00
SA 5	Saldo (5) Geldfluss aus der voranschlagswirksamen Gebarung (SA 3 + SA 4)				300	300	1 904,93



UA 139	Sonstige Einrichtungen und Maßnahmen	Voranschlag 2026	Voranschlag 2025	Ergebnis 2024	Voranschlag 2026	Voranschlag 2025	Ergebnis 2024
		Ergebnisvoranschlag			Finanzierungsvoranschlag		
SA 0 / SA 1	(0) Nettoergebnis (21 - 22) / Saldo (1) Geldfluss aus der operativen Gebarung (31 - 32)	-1 300	-1 300	-1 201,94	-1 300	-1 300	-1 201,94
SA 2	Saldo (2) Geldfluss aus der investiven Gebarung (33 - 34)				0	0	0,00
SA 3	Saldo (3) Nettofinanzierungssaldo (SA 1 + SA 2)				-1 300	-1 300	-1 201,94
SA 4	Saldo (4) Geldfluss aus der Finanzierungstätigkeit (35 - 36)				0	0	0,00
SA 5	Saldo (5) Geldfluss aus der voranschlagswirksamen Gebarung (SA 3 + SA 4)				-1 300	-1 300	-1 201,94
SA00	Saldo (00) Nettoergebnis nach Haushaltsrücklagen (Saldo 0 + Saldo 01)	-1 300	-1 300	-1 201,94			

Ansatz 13900 Konto	Fundamt	Voranschlag 2026	Voranschlag 2025	Ergebnis 2024	Voranschlag 2026	Voranschlag 2025	Ergebnis 2024
		Ergebnisvoranschlag			Finanzierungsvoranschlag		
Operative Gebarung							
SU 21 / SU 31	Summe Erträge / Einzahlungen operative Gebarung	0	0	0,00	0	0	0,00
13900 710000	Öffentliche Abgaben	1 300	1 300	1 201,94	1 300	1 300	1 201,94
SU 22 / SU 32	Summe Aufwendungen / Auszahlungen operative Gebarung	1 300	1 300	1 201,94	1 300	1 300	1 201,94
SA 0 / SA 1	(0) Nettoergebnis (21 - 22) / Saldo (1) Geldfluss aus der operativen Gebarung (31 - 32)	-1 300	-1 300	-1 201,94	-1 300	-1 300	-1 201,94
SA01	Saldo (01) Haushaltsrücklagen (230 - 240)	0	0	0,00			
SA00	Saldo (00) Nettoergebnis nach Haushaltsrücklagen (Saldo 0 + Saldo 01)	-1 300	-1 300	-1 201,94			
Investive Gebarung							
SU 33	Summe Einzahlungen investive Gebarung				0	0	0,00
SU 34	Summe Auszahlungen investive Gebarung				0	0	0,00
SA 2	Saldo (2) Geldfluss aus der investiven Gebarung (33 - 34)				0	0	0,00
SA 3	Saldo (3) Nettofinanzierungssaldo (SA 1 + SA 2)				-1 300	-1 300	-1 201,94
Finanzierungstätigkeit							
SU 35	Summe Einzahlungen aus der Finanzierungstätigkeit				0	0	0,00
SU 36	Summe Auszahlungen aus der Finanzierungstätigkeit				0	0	0,00
SA 4	Saldo (4) Geldfluss aus der Finanzierungstätigkeit (35 - 36)				0	0	0,00
SA 5	Saldo (5) Geldfluss aus der voranschlagswirksamen Gebarung (SA 3 + SA 4)				-1 300	-1 300	-1 201,94



A 16	Feuerwehrwesen	Voranschlag 2026	Voranschlag 2025	Ergebnis 2024	Voranschlag 2026	Voranschlag 2025	Ergebnis 2024
		Ergebnisvoranschlag			Finanzierungsvoranschlag		
SA 0 / SA 1	(0) Nettoergebnis (21 - 22) / Saldo (1) Geldfluss aus der operativen Gebarung (31 - 32)	535 200	-43 300	-292 468,84	635 800	67 000	-236 001,44
SA 2	Saldo (2) Geldfluss aus der investiven Gebarung (33 - 34)				-1 064 900	-473 500	-415 000,00
SA 3	Saldo (3) Nettofinanzierungssaldo (SA 1 + SA 2)				-429 100	-406 500	-651 001,44
SA 4	Saldo (4) Geldfluss aus der Finanzierungstätigkeit (35 - 36)				56 200	418 000	0,00
SA 5	Saldo (5) Geldfluss aus der voranschlagswirksamen Gebarung (SA 3 + SA 4)				-372 900	11 500	-651 001,44
SA00	Saldo (00) Nettoergebnis nach Haushaltsrücklagen (Saldo 0 + Saldo 01)	535 200	-43 300	-292 468,84			

UA 163	Freiwillige Feuerwehren	Voranschlag 2026	Voranschlag 2025	Ergebnis 2024	Voranschlag 2026	Voranschlag 2025	Ergebnis 2024
		Ergebnisvoranschlag			Finanzierungsvoranschlag		
SA 0 / SA 1	(0) Nettoergebnis (21 - 22) / Saldo (1) Geldfluss aus der operativen Gebarung (31 - 32)	535 200	-43 300	-292 468,84	635 800	67 000	-236 001,44
SA 2	Saldo (2) Geldfluss aus der investiven Gebarung (33 - 34)				-1 064 900	-473 500	-415 000,00
SA 3	Saldo (3) Nettofinanzierungssaldo (SA 1 + SA 2)				-429 100	-406 500	-651 001,44
SA 4	Saldo (4) Geldfluss aus der Finanzierungstätigkeit (35 - 36)				56 200	418 000	0,00
SA 5	Saldo (5) Geldfluss aus der voranschlagswirksamen Gebarung (SA 3 + SA 4)				-372 900	11 500	-651 001,44
SA00	Saldo (00) Nettoergebnis nach Haushaltsrücklagen (Saldo 0 + Saldo 01)	535 200	-43 300	-292 468,84			

Ansatz 16300 Konto	Feuerwehr Hollabrunn	Voranschlag 2026	Voranschlag 2025	Ergebnis 2024	Voranschlag 2026	Voranschlag 2025	Ergebnis 2024
		Ergebnisvoranschlag			Finanzierungsvoranschlag		
Operative Gebarung							
16300 811000	Einnahmen aus Dienstbarkeiten Nutzungsvert.Connect	6 100	6 100	5 058,96	6 100	6 100	5 058,96
16300 871000	Bedarfszuweisung	1 000 000	380 000	100 000,00	1 000 000	380 000	100 000,00
SU 21 / SU 31	Summe Erträge / Einzahlungen operative Gebarung	1 006 100	386 100	105 058,96	1 006 100	386 100	105 058,96
16300 452000	Treibstoffe	23 000	20 000	23 353,35	23 000	20 000	23 713,45
16300 600000	Strom	18 400	14 000	20 696,17	18 400	14 000	20 696,17
16300 600300	Wärme	35 300	34 700	27 408,08	35 300	34 700	27 408,08
16300 614000	Instandhaltung der Gebäude	1 000	1 000	171,48	1 000	1 000	171,48
16300 616000	Instandhaltung der Maschinen	4 000	14 000	4 550,40	4 000	14 000	4 550,40
16300 617000	Instandhaltung der Fahrzeuge	12 000	30 000	12 473,39	12 000	30 000	14 775,86
16300 631000	Telekommunikationsdienste	3 500	3 200	3 141,30	3 500	3 200	3 139,15
16300 670000	Versicherungen	14 600	13 400	13 665,81	14 600	13 400	13 665,81
16300 680000	Planmäßige Abschreibung	87 200	102 100	56 472,59			
16300 710000	Öffentliche Abgaben	100	100	0,00	100	100	0,00
16300 711000	Gebühren f.d. Ben. von Gemeindeeintr. gemäß FAG	11 900	11 900	11 995,44	11 900	11 900	11 986,64
16300 720100	Vergütungen Bauhof	113 700	55 400	102 232,80	113 700	55 400	102 232,80



Ansatz 16300	Feuerwehr Hollabrunn	Voranschlag 2026	Voranschlag 2025	Ergebnis 2024	Voranschlag 2026	Voranschlag 2025	Ergebnis 2024
Konto		Ergebnisvoranschlag			Finanzierungsvoranschlag		
16300 728900	Vergütung an 030	18 300	16 800	16 653,88	18 300	16 800	16 653,88
16300 729000	Sonstige Ausgaben	3 000	3 000	4 650,38	3 000	3 000	4 650,38
16300 754000	Beitrag für Erstalarmierung	3 700	3 700	3 701,06	3 700	3 700	3 701,06
16300 777000	Feuerwehren	3 700	0	0,00			
SU 22 / SU 32	Summe Aufwendungen / Auszahlungen operative Gebarung	353 400	323 300	301 166,13	262 500	221 200	247 345,16
SA 0 / SA 1	(0) Nettoergebnis (21 - 22) / Saldo (1) Geldfluss aus der operativen Gebarung (31 - 32)	652 700	62 800	-196 107,17	743 600	164 900	-142 286,20
SA01	Saldo (01) Haushaltsrücklagen (230 - 240)	0	0	0,00			
SA00	Saldo (00) Nettoergebnis nach Haushaltsrücklagen (Saldo 0 + Saldo 01)	652 700	62 800	-196 107,17			
Investive Gebarung							
16300 301000	Förderung				68 800	250 000	0,00
SU 33	Summe Einzahlungen investive Gebarung				68 800	250 000	0,00
16300 040000	Fahrzeugankauf				0	556 100	415 000,00
16300 042000	FF Betriebsausstattung				5 000	5 000	0,00
16300 060000	Planung FF-Hollabrunn AiB				0	50 000	0,00
16300 061000	Neubau FF-Haus BT1				1 000 000	0	0,00
16300 777000	Feuerwehren				3 700	0	0,00
SU 34	Summe Auszahlungen investive Gebarung				1 008 700	611 100	415 000,00
SA 2	Saldo (2) Geldfluss aus der investiven Gebarung (33 - 34)				-939 900	-361 100	-415 000,00
SA 3	Saldo (3) Nettofinanzierungssaldo (SA 1 + SA 2)				-196 300	-196 200	-557 286,20
Finanzierungstätigkeit							
16300 346100	Darlehen FF-Autos				56 200	418 000	0,00
SU 35	Summe Einzahlungen aus der Finanzierungstätigkeit				56 200	418 000	0,00
SU 36	Summe Auszahlungen aus der Finanzierungstätigkeit				0	0	0,00
SA 4	Saldo (4) Geldfluss aus der Finanzierungstätigkeit (35 - 36)				56 200	418 000	0,00
SA 5	Saldo (5) Geldfluss aus der voranschlagswirksamen Gebarung (SA 3 + SA 4)				-140 100	221 800	-557 286,20



Ansatz 16310	Feuerwehr Land	Voranschlag 2026	Voranschlag 2025	Ergebnis 2024	Voranschlag 2026	Voranschlag 2025	Ergebnis 2024
Konto		Ergebnisvoranschlag			Finanzierungsvoranschlag		
Operative Gebarung							
16310 810050	Einspeisungserträge aus Photovoltaikanlagen	5 900	5 900	5 894,23	5 900	5 900	5 487,76
16310 829000	Ersätze	700	700	0,00	700	700	0,00
SU 21 / SU 31	Summe Erträge / Einzahlungen operative Gebarung	6 600	6 600	5 894,23	6 600	6 600	5 487,76
16310 451000	Brennstoffe	1 200	1 200	790,55	1 200	1 200	790,55
16310 452000	Treibstoffe	5 500	5 500	10 116,12	5 500	5 500	10 292,02
16310 600000	Strom	17 500	17 200	10 067,28	17 500	17 200	10 067,28
16310 600100	Gas	7 400	7 300	4 363,84	7 400	7 300	4 363,84
16310 600300	Wärme	3 600	3 600	1 289,35	3 600	3 600	1 289,35
16310 614000	Instandhaltung der Gebäude	15 000	8 000	2 847,05	15 000	8 000	2 925,77
16310 616000	Instandhaltung der Maschinen	17 000	17 000	16 950,39	17 000	17 000	16 782,13
16310 617000	Instandhaltung der Fahrzeuge	20 000	20 000	24 801,82	20 000	20 000	26 341,69
16310 619000	Instandhaltung der Anlagen	2 000	0	2 000,00	2 000	0	2 000,00
16310 670000	Versicherungen	20 300	19 800	19 078,85	20 300	19 800	19 078,85
16310 680000	Planmäßige Abschreibung	9 700	8 200	4 679,13			
16310 710000	Öffentliche Abgaben	100	100	0,00	100	100	0,00
16310 711000	Gebühren f.d. Ben. von Gemeindeeinr. gemäß FAG	3 300	3 300	2 917,56	3 300	3 300	2 917,56
16310 729000	Sonstige Ausgaben	1 500	1 500	2 353,96	1 500	1 500	2 353,96
SU 22 / SU 32	Summe Aufwendungen / Auszahlungen operative Gebarung	124 100	112 700	102 255,90	114 400	104 500	99 203,00
SA 0 / SA 1	(0) Nettoergebnis (21 - 22) / Saldo (1) Geldfluss aus der operativen Gebarung (31 - 32)	-117 500	-106 100	-96 361,67	-107 800	-97 900	-93 715,24
SA01	Saldo (01) Haushaltsrücklagen (230 - 240)	0	0	0,00			
SA00	Saldo (00) Nettoergebnis nach Haushaltsrücklagen (Saldo 0 + Saldo 01)	-117 500	-106 100	-96 361,67			
Investive Gebarung							
SU 33	Summe Einzahlungen investive Gebarung				0	0	0,00
16310 040000	Fahrzeugankauf				125 000	95 000	0,00
16310 042010	Löschwasserbehälter FF-Kleedorf				0	17 400	0,00
SU 34	Summe Auszahlungen investive Gebarung				125 000	112 400	0,00
SA 2	Saldo (2) Geldfluss aus der investiven Gebarung (33 - 34)				-125 000	-112 400	0,00
SA 3	Saldo (3) Nettofinanzierungssaldo (SA 1 + SA 2)				-232 800	-210 300	-93 715,24
Finanzierungstätigkeit							
SU 35	Summe Einzahlungen aus der Finanzierungstätigkeit				0	0	0,00
SU 36	Summe Auszahlungen aus der Finanzierungstätigkeit				0	0	0,00
SA 4	Saldo (4) Geldfluss aus der Finanzierungstätigkeit (35 - 36)				0	0	0,00
SA 5	Saldo (5) Geldfluss aus der voranschlagswirksamen Gebarung (SA 3 + SA 4)				-232 800	-210 300	-93 715,24



Detailnachweis der Konten

Einzelplan 2	Unterricht, Erziehung, Sport und Wissenschaft	Voranschlag 2026	Voranschlag 2025	Ergebnis 2024	Voranschlag 2026	Voranschlag 2025	Ergebnis 2024
		Ergebnisvoranschlag			Finanzierungsvoranschlag		
SA 0 / SA 1	(0) Nettoergebnis (21 - 22) / Saldo (1) Geldfluss aus der operativen Gebarung (31 - 32)	-5 660 500	-4 711 700	-6 275 023,75	-4 806 800	-4 442 200	-5 489 194,58
SA 2	Saldo (2) Geldfluss aus der investiven Gebarung (33 - 34)				-201 400	-90 300	-12 687 370,82
SA 3	Saldo (3) Nettofinanzierungssaldo (SA 1 + SA 2)				-5 008 200	-4 532 500	-18 176 565,40
SA 4	Saldo (4) Geldfluss aus der Finanzierungstätigkeit (35 - 36)				-1 046 100	2 778 700	8 252 263,13
SA 5	Saldo (5) Geldfluss aus der voranschlagswirksamen Gebarung (SA 3 + SA 4)				-6 054 300	-1 753 800	-9 924 302,27
SA00	Saldo (00) Nettoergebnis nach Haushaltsrücklagen (Saldo 0 + Saldo 01)	-5 660 500	-4 711 700	-6 275 023,75			

A 21	Allgemeinbildender Unterricht	Voranschlag 2026	Voranschlag 2025	Ergebnis 2024	Voranschlag 2026	Voranschlag 2025	Ergebnis 2024
		Ergebnisvoranschlag			Finanzierungsvoranschlag		
SA 0 / SA 1	(0) Nettoergebnis (21 - 22) / Saldo (1) Geldfluss aus der operativen Gebarung (31 - 32)	-1 296 400	-724 500	-2 354 718,63	-1 207 200	-1 240 800	-2 273 877,64
SA 2	Saldo (2) Geldfluss aus der investiven Gebarung (33 - 34)				-18 000	548 600	-11 095 326,75
SA 3	Saldo (3) Nettofinanzierungssaldo (SA 1 + SA 2)				-1 225 200	-692 200	-13 369 204,39
SA 4	Saldo (4) Geldfluss aus der Finanzierungstätigkeit (35 - 36)				-795 000	1 654 700	9 094 703,54
SA 5	Saldo (5) Geldfluss aus der voranschlagswirksamen Gebarung (SA 3 + SA 4)				-2 020 200	962 500	-4 274 500,85
SA00	Saldo (00) Nettoergebnis nach Haushaltsrücklagen (Saldo 0 + Saldo 01)	-1 296 400	-724 500	-2 354 718,63			

UA 210	Allgemeinbildende Pflichtschulen, gemeinsame Kosten	Voranschlag 2026	Voranschlag 2025	Ergebnis 2024	Voranschlag 2026	Voranschlag 2025	Ergebnis 2024
		Ergebnisvoranschlag			Finanzierungsvoranschlag		
SA 0 / SA 1	(0) Nettoergebnis (21 - 22) / Saldo (1) Geldfluss aus der operativen Gebarung (31 - 32)	1 252 100	1 844 000	-1 020 120,11	1 286 900	1 260 000	-995 416,46
SA 2	Saldo (2) Geldfluss aus der investiven Gebarung (33 - 34)				-4 000	571 100	-11 087 414,43
SA 3	Saldo (3) Nettofinanzierungssaldo (SA 1 + SA 2)				1 282 900	1 831 100	-12 082 830,89
SA 4	Saldo (4) Geldfluss aus der Finanzierungstätigkeit (35 - 36)				-795 000	1 654 700	9 094 703,54
SA 5	Saldo (5) Geldfluss aus der voranschlagswirksamen Gebarung (SA 3 + SA 4)				487 900	3 485 800	-2 988 127,35
SA00	Saldo (00) Nettoergebnis nach Haushaltsrücklagen (Saldo 0 + Saldo 01)	1 252 100	1 844 000	-1 020 120,11			

Ansatz 21000	Bildungscampus	Voranschlag 2026	Voranschlag 2025	Ergebnis 2024	Voranschlag 2026	Voranschlag 2025	Ergebnis 2024
--------------	----------------	---------------------	---------------------	------------------	---------------------	---------------------	------------------



Ansatz 21000	Bildungscampus	Voranschlag 2026	Voranschlag 2025	Ergebnis 2024	Voranschlag 2026	Voranschlag 2025	Ergebnis 2024
Konto		Ergebnisvoranschlag			Finanzierungsvoranschlag		
Operative Gebarung							
21000 810050	Einspeisungserträge aus Photovoltaikanlagen	24 000	24 000	8 422,59	24 000	24 000	2 980,28
21000 811000	Mieterträge	10 000	10 000	0,00	10 000	10 000	0,00
21000 813000	Ertr.a.d.Aufl.v. Investitionszusch. Kapitaltransfers	30 000	44 000	15 404,33			
21000 816000	Kostenbeitrag/ Ersätze	1 000	1 000	1 859,00	1 000	1 000	100,00
21000 816010	Kostenbeitrag	25 000	0	0,00	25 000	0	0,00
21000 829000	Versicherungsersatz	100	100	0,00	100	100	0,00
21000 829960	Istübernahme Korr. 2020-2024	0	0	1 995 284,72	0	0	1 995 284,72
21000 861000	Landesbeitrag NM-Betreuung/ Ferienbetreuung	0	0	54 000,00	0	0	54 000,00
21000 861100	Landesbeitrag SKF/ LFS	1 150 000	1 211 000	69 500,00	1 150 000	1 211 000	69 500,00
21000 862000	Miete/Betriebskostenersatz VS, ASO u. Musikschulverb.	1 600 000	1 530 000	194 816,65	1 600 000	1 530 000	194 816,65
21000 899001	Zuführung Grundverkauf	0	840 000	0,00			
SU 21 / SU 31	Summe Erträge / Einzahlungen operative Gebarung	2 840 100	3 660 100	2 339 287,29	2 810 100	2 776 100	2 316 681,65
21000 400000	Geringwertige Wirtschaftsgüter Schul.NM Betreuung	0	0	13,90	0	0	13,90
21000 400010	Geringwertige Wirtschaftsgüter	4 500	4 000	1 006,48	4 500	4 000	1 006,48
21000 454000	Reinigungsmittel	500	500	157,68	500	500	157,68
21000 459000	Verbrauchsgüter SNB VSI und VSII	0	0	2 298,68	0	0	2 298,68
21000 459010	Sonstige Verbrauchsgüter	2 500	3 000	519,60	2 500	3 000	0,00
21000 600000	Strom	75 000	73 000	27 717,84	75 000	73 000	18 437,18
21000 600100	Gas	0	0	6 637,44	0	0	6 637,44
21000 614000	Instandhaltung von Gebäuden	6 000	6 000	480,34	6 000	6 000	480,34
21000 618000	Instandhaltung Schul.NM- Betreuung (Winiwarterstr)	0	0	2 221,27	0	0	2 221,27
21000 618010	Instandhaltung Einrichtung	26 000	2 000	4 619,28	26 000	2 000	4 619,28
21000 618020	Wartungsverträge	70 000	95 000	0,00	70 000	95 000	0,00
21000 631000	Telekommunikationsdienste	2 500	600	0,00	2 500	600	0,00
21000 650000	Zinsen Darlehen KI	964 100	984 900	985 318,38	964 100	984 900	985 318,38
21000 670000	Versicherungen	32 600	32 600	25 461,15	32 600	32 600	25 461,15
21000 680000	Planmäßige Abschreibung	64 800	300 000	37 240,03			
21000 700000	Miete Winiwarterstraße 4 Schul.NM-Betreuung	0	0	17 804,08	0	0	17 804,08
21000 711000	Gebühren f.d.Ben. von Gemeindeeintr. gemäß FAG	78 000	80 000	7 401,21	78 000	80 000	7 401,21
21000 720000	Bildungs-u.Jobmesse - Eigenanteil	3 000	15 000	7 618,24	3 000	15 000	7 618,24
21000 720100	Vergütungen Bauhof	20 000	8 000	0,00	20 000	8 000	0,00
21000 728000	Personalkostenersatz für Schul.NM-Betreuung	0	0	62 093,41	0	0	85 661,21
21000 728010	Entgelt Reinigung	222 000	193 000	103 647,99	222 000	193 000	89 235,99
21000 728200	sonstige Entgelte	5 500	5 500	55,91	5 500	5 500	55,91
21000 728300	Schulstarthilfe	10 500	12 500	9 550,00	10 500	12 500	9 550,00
21000 729000	sonstige Ausgaben Schul.NM-Betreuung	0	0	391,08	0	0	566,28
21000 729010	sonstige Ausgaben	500	500	56 921,80	500	500	47 321,80
21000 729960	Istübernahme Korr. 2020-2024	0	0	1 995 284,72	0	0	1 995 284,72
21000 751000	Beitrag Land Tagesbetreuung	0	0	4 946,89	0	0	4 946,89



Ansatz 21000	Bildungscampus	Voranschlag 2026	Voranschlag 2025	Ergebnis 2024	Voranschlag 2026	Voranschlag 2025	Ergebnis 2024
Konto		Ergebnisvoranschlag			Finanzierungsvoranschlag		
SU 22 / SU 32	Summe Aufwendungen / Auszahlungen operative Gebarung	1 588 000	1 816 100	3 359 407,40	1 523 200	1 516 100	3 312 098,11
SA 0 / SA 1	(0) Nettoergebnis (21 - 22) / Saldo (1) Geldfluss aus der operativen Gebarung (31 - 32)	1 252 100	1 844 000	-1 020 120,11	1 286 900	1 260 000	-995 416,46
SA01	Saldo (01) Haushaltsrücklagen (230 - 240)	0	0	0,00			
SA00	Saldo (00) Nettoergebnis nach Haushaltsrücklagen (Saldo 0 + Saldo 01)	1 252 100	1 844 000	-1 020 120,11			
Investive Gebarung							
21000 300000	Investitionszuschuss Bund				0	239 500	600 000,00
21000 300010	KIP 2023 Förderung Campus PV-Anlage				0	0	439 117,00
21000 301010	Förderung SKF Einrichtung				0	646 600	0,00
SU 33	Summe Einzahlungen investive Gebarung				0	886 100	1 039 117,00
21000 020000	Campus PV-Anlage				0	0	246 117,11
21000 042000	Ausstattung SNB				0	0	18 883,73
21000 042010	Betriebsausstattung				4 000	5 000	1 349,80
21000 061000	Errichtung Bildungscampus				0	310 000	11 454 259,49
21000 061100	Planung Bildungscampus				0	0	405 921,30
SU 34	Summe Auszahlungen investive Gebarung				4 000	315 000	12 126 531,43
SA 2	Saldo (2) Geldfluss aus der investiven Gebarung (33 - 34)				-4 000	571 100	-11 087 414,43
SA 3	Saldo (3) Nettofinanzierungssaldo (SA 1 + SA 2)				1 282 900	1 831 100	-12 082 830,89
Finanzierungstätigkeit							
21000 346100	Darlehen Campus				0	0	9 700 000,00
21000 346101	Darlehen KI Bildungscampus				0	2 425 500	0,00
SU 35	Summe Einzahlungen aus der Finanzierungstätigkeit				0	2 425 500	9 700 000,00
21000 346100	Tilgung Darlehen Campus				795 000	770 800	605 296,46
SU 36	Summe Auszahlungen aus der Finanzierungstätigkeit				795 000	770 800	605 296,46
SA 4	Saldo (4) Geldfluss aus der Finanzierungstätigkeit (35 - 36)				-795 000	1 654 700	9 094 703,54
SA 5	Saldo (5) Geldfluss aus der voranschlagswirksamen Gebarung (SA 3 + SA 4)				487 900	3 485 800	-2 988 127,35



UA 211	Volksschulen	Voranschlag 2026	Voranschlag 2025	Ergebnis 2024	Voranschlag 2026	Voranschlag 2025	Ergebnis 2024
		Ergebnisvoranschlag			Finanzierungsvoranschlag		
SA 0 / SA 1	(0) Nettoergebnis (21 - 22) / Saldo (1) Geldfluss aus der operativen Gebarung (31 - 32)	-1 764 900	-1 858 300	-717 169,13	-1 715 200	-1 801 400	-658 052,40
SA 2	Saldo (2) Geldfluss aus der investiven Gebarung (33 - 34)				-14 000	-22 500	-7 912,32
SA 3	Saldo (3) Nettofinanzierungssaldo (SA 1 + SA 2)				-1 729 200	-1 823 900	-665 964,72
SA 4	Saldo (4) Geldfluss aus der Finanzierungstätigkeit (35 - 36)				0	0	0,00
SA 5	Saldo (5) Geldfluss aus der voranschlagswirksamen Gebarung (SA 3 + SA 4)				-1 729 200	-1 823 900	-665 964,72
SA00	Saldo (00) Nettoergebnis nach Haushaltsrücklagen (Saldo 0 + Saldo 01)	-1 764 900	-1 858 300	-717 169,13			

Ansatz 21100	Volksschulen	Voranschlag 2026	Voranschlag 2025	Ergebnis 2024	Voranschlag 2026	Voranschlag 2025	Ergebnis 2024
Konto		Ergebnisvoranschlag			Finanzierungsvoranschlag		
Operative Gebarung							
21100 827000	Personalkostenersatz	500	500	0,00	500	500	0,00
21100 829000	Sonstige Erträge	500	500	0,00	500	500	0,00
21100 861000	Landesbeitrag SNB/ Ferienbetreuung	73 000	70 000	9 762,00	73 000	70 000	9 762,00
21100 861010	Landesbeitrag SKF	15 000	5 000	0,00	15 000	5 000	0,00
21100 862000	Schulumlagen fremde Gemeinden	30 000	0	0,00	30 000	0	0,00
SU 21 / SU 31	Summe Erträge / Einzahlungen operative Gebarung	119 000	76 000	9 762,00	119 000	76 000	9 762,00
21100 400000	Geringwertige Wirtschaftsgüter (GWG)	6 000	10 000	3 623,14	6 000	10 000	3 364,44
21100 400010	Geringwertige Wirtschaftsgüter SNB	3 000	5 000	6 490,68	3 000	5 000	6 490,68
21100 454000	Reinigungsmittel + SNB	6 000	6 000	3 279,86	6 000	6 000	3 276,41
21100 456000	Büromittel + SNB	4 000	4 000	1 542,97	4 000	4 000	1 542,97
21100 457000	Druckwerke + SNB	3 000	3 000	33,87	3 000	3 000	33,87
21100 459000	Sonstige Verbrauchsgüter + SNB	5 000	5 000	1 471,34	5 000	5 000	1 457,84
21100 511000	Vertragsbedienstete Arbeiter	110 300	135 100	45 343,62	110 300	135 100	45 343,62
21100 523000	Geldbezüge d. nicht ganzj. beschäftigten Arbeiter/innen	100	100	0,00	100	100	0,00
21100 565000	Mehrleistungsvergütungen	1 300	100	0,00	1 300	100	0,00
21100 566000	Zuwendungen für Jubiläen	0	0	4 154,80	0	0	4 154,80
21100 569000	Sonstige Nebengebühren Sonderzulagen	6 000	6 600	2 709,88	6 000	6 600	2 709,88
21100 580000	DB-FLAF f.Vertragsbedienstete	4 300	4 200	1 380,35	4 300	4 200	1 380,35
21100 580300	DB-FLAF f.sonstige Bedienstete	100	100	0,00	100	100	0,00
21100 582100	DB-SV f. Vertragsbedienstete	23 200	27 600	9 809,66	23 200	27 600	9 809,66
21100 582200	DG-SV f. sonst.Bedienstete	100	100	0,00	100	100	0,00
21100 582400	Beiträge an Abfertigungskasse Vertragsbedienstete	1 700	2 100	693,82	1 700	2 100	693,82
21100 588000	Kommunalsteuer	3 500	4 300	1 563,36	3 500	4 300	1 563,36
21100 592000	Dotierung von Rückstellungen für Jubiläumszuwendungen	600	500	2 398,01			
21100 618000	Instandhaltung der Einrichtung	7 000	10 000	7 765,93	7 000	10 000	7 448,17
21100 618020	Wartungsverträge	19 000	17 000	0,00	19 000	17 000	0,00
21100 630000	Postdienste	300	300	0,00	300	300	0,00



Ansatz 21100	Volksschulen	Voranschlag 2026	Voranschlag 2025	Ergebnis 2024	Voranschlag 2026	Voranschlag 2025	Ergebnis 2024
		Ergebnisvoranschlag			Finanzierungsvoranschlag		
Konto							
21100 631000	Telekommunikationsdienste	4 000	6 000	1 445,92	4 000	6 000	1 445,92
21100 670000	Versicherungen	400	0	0,00	400	0	0,00
21100 700000	Miete/Betriebskosten	1 074 000	1 074 000	0,00	1 074 000	1 074 000	0,00
21100 710000	Öffentliche Abgaben	200	500	0,00	200	500	0,00
21100 724000	Reisegebühren	100	100	11,34	100	100	11,34
21100 728000	Personalkostenersatz SNB	175 000	170 000	59 240,64	175 000	170 000	15 280,64
21100 728010	Unterrichtsfilmbeitrag	2 600	2 600	0,00	2 600	2 600	0,00
21100 728030	Schwimmkurs, div. Ausflüge	7 000	6 000	0,00	7 000	6 000	0,00
21100 729000	sonstige Ausgaben + SNB	2 000	2 000	0,00	2 000	2 000	0,00
21100 751000	Landesbeitrag Tagesbetreuung	13 800	13 800	7 184,25	13 800	13 800	7 184,25
SU 22 / SU 32	Summe Aufwendungen / Auszahlungen operative Gebarung	1 483 600	1 516 100	160 143,44	1 483 000	1 515 600	113 192,02
SA 0 / SA 1	(0) Nettoergebnis (21 - 22) / Saldo (1) Geldfluss aus der operativen Gebarung (31 - 32)	-1 364 600	-1 440 100	-150 381,44	-1 364 000	-1 439 600	-103 430,02
SA01	Saldo (01) Haushaltsrücklagen (230 - 240)	0	0	0,00			
SA00	Saldo (00) Nettoergebnis nach Haushaltsrücklagen (Saldo 0 + Saldo 01)	-1 364 600	-1 440 100	-150 381,44			
Investive Gebarung							
SU 33	Summe Einzahlungen investive Gebarung				0	0	0,00
21100 042000	Betriebsausstattung				4 000	5 000	0,00
21100 042010	Betriebsausstattung SNB				1 000	2 000	0,00
SU 34	Summe Auszahlungen investive Gebarung				5 000	7 000	0,00
SA 2	Saldo (2) Geldfluss aus der investiven Gebarung (33 - 34)				-5 000	-7 000	0,00
SA 3	Saldo (3) Nettofinanzierungssaldo (SA 1 + SA 2)				-1 369 000	-1 446 600	-103 430,02
Finanzierungstätigkeit							
SU 35	Summe Einzahlungen aus der Finanzierungstätigkeit				0	0	0,00
SU 36	Summe Auszahlungen aus der Finanzierungstätigkeit				0	0	0,00
SA 4	Saldo (4) Geldfluss aus der Finanzierungstätigkeit (35 - 36)				0	0	0,00
SA 5	Saldo (5) Geldfluss aus der voranschlagswirksamen Gebarung (SA 3 + SA 4)				-1 369 000	-1 446 600	-103 430,02
Ansatz 21110	Volksschule Kirchenplatz	Voranschlag 2026	Voranschlag 2025	Ergebnis 2024	Voranschlag 2026	Voranschlag 2025	Ergebnis 2024
		Ergebnisvoranschlag			Finanzierungsvoranschlag		
Konto							
Operative Gebarung							
21110 817400	Erträge aus der Auflösung von Abfertigungen	0	0	25 694,43			
21110 817500	Erträge aus der Auflösung von Jubiläumszuwendungen	0	0	7 749,21			
SU 21 / SU 31	Summe Erträge / Einzahlungen operative Gebarung	0	0	33 443,64	0	0	0,00
21110 400000	Geringwertige Wirtschaftsgüter	0	0	123,37	0	0	123,37
21110 454000	Reinigungsmittel	0	0	1 385,71	0	0	1 385,71



Ansatz 21110 Konto	Volksschule Kirchenplatz	Voranschlag 2026	Voranschlag 2025	Ergebnis 2024	Voranschlag 2026	Voranschlag 2025	Ergebnis 2024
		Ergebnisvoranschlag			Finanzierungsvoranschlag		
21110 456000	Büromittel	0	0	811,32	0	0	811,32
21110 457000	Druckwerke	0	0	858,37	0	0	858,37
21110 459000	Sonstige Verbrauchsgüter	0	0	1 181,19	0	0	1 182,97
21110 511000	Vertragsbedienstete Arbeiter	0	0	40 242,75	0	0	40 242,75
21110 565000	Mehrleistungsvergütungen	0	0	48,72	0	0	48,72
21110 569000	Sonst.Nebengebühren Sonderzulagen	0	0	1 497,36	0	0	1 497,36
21110 580000	DB - FLAF f.Vertragsbedienstete	0	0	1 223,00	0	0	1 223,00
21110 582100	DG - SV f.Vertragsbediensteten	0	0	8 163,31	0	0	8 163,31
21110 582400	Beitrag an Abfertigungskassa Vertragsbedienstete	0	0	142,33	0	0	142,33
21110 588000	Öffentliche Abgaben, Kommunalsteuer	0	0	1 079,44	0	0	1 079,44
21110 600000	Strom	0	0	1 614,24	0	0	1 614,24
21110 600300	Wärme	0	0	7 467,59	0	0	7 467,59
21110 614000	Instandhaltung der Gebäude	0	0	0,00	0	0	284,40
21110 618000	Instandhaltung der Einrichtung	0	0	4 242,47	0	0	5 278,75
21110 630000	Postdienste	0	0	25,75	0	0	25,75
21110 631000	Telekommunikationsdienste	0	0	1 899,07	0	0	1 899,07
21110 680000	Planmäßige Abschreibung	22 600	24 300	24 278,04			
21110 710000	Öffentliche Abgaben	0	0	216,94	0	0	216,94
21110 711000	Gebühren f.d. Ben. von Gemeindeeinr. gemäß FAG	0	0	4 005,10	0	0	4 005,10
21110 720100	Vergütungen Bauhof	0	0	13 867,20	0	0	13 867,20
21110 724000	Reisegebühren	0	0	49,80	0	0	49,80
21110 728000	Unterrichtsfilmbeitrag	0	0	1 259,01	0	0	1 259,01
21110 728300	Sonstige Entgelte	0	0	24,09	0	0	24,09
21110 729000	Sonstige Ausgaben	0	0	4 641,00	0	0	4 641,00
SU 22 / SU 32	Summe Aufwendungen / Auszahlungen operative Gebarung	22 600	24 300	120 347,17	0	0	97 391,59
SA 0 / SA 1	(0) Nettoergebnis (21 - 22) / Saldo (1) Geldfluss aus der operativen Gebarung (31 - 32)	-22 600	-24 300	-86 903,53	0	0	-97 391,59
SA01	Saldo (01) Haushaltsrücklagen (230 - 240)	0	0	0,00			
SA00	Saldo (00) Nettoergebnis nach Haushaltsrücklagen (Saldo 0 + Saldo 01)	-22 600	-24 300	-86 903,53			
Investive Gebarung							
SU 33	Summe Einzahlungen investive Gebarung				0	0	0,00
21110 042000	Schulausstattung VS I				0	0	4 166,67
SU 34	Summe Auszahlungen investive Gebarung				0	0	4 166,67
SA 2	Saldo (2) Geldfluss aus der investiven Gebarung (33 - 34)				0	0	-4 166,67
SA 3	Saldo (3) Nettofinanzierungssaldo (SA 1 + SA 2)				0	0	-101 558,26
Finanzierungstätigkeit							
SU 35	Summe Einzahlungen aus der Finanzierungstätigkeit				0	0	0,00
SU 36	Summe Auszahlungen aus der Finanzierungstätigkeit				0	0	0,00



Ansatz 21110	Volksschule Kirchenplatz	Voranschlag 2026	Voranschlag 2025	Ergebnis 2024	Voranschlag 2026	Voranschlag 2025	Ergebnis 2024
Konto		Ergebnisvoranschlag			Finanzierungsvoranschlag		
SA 4	Saldo (4) Geldfluss aus der Finanzierungstätigkeit (35 - 36)				0	0	0,00
SA 5	Saldo (5) Geldfluss aus der voranschlagswirksamen Gebarung (SA 3 + SA 4)				0	0	-101 558,26

Ansatz 21120	Volksschule Koliskopplatz	Voranschlag 2026	Voranschlag 2025	Ergebnis 2024	Voranschlag 2026	Voranschlag 2025	Ergebnis 2024
Konto		Ergebnisvoranschlag			Finanzierungsvoranschlag		
Operative Gebarung							
21120 813000	Ertr.a.d.Aufl.v. Investitionszusch. Kapitaltransfers	5 100	7 600	7 557,16			
21120 817400	Erträge aus der Auflösung von Abfertigungen	0	0	4 947,82			
21120 817500	Erträge aus der Auflösung von Jubiläumszuwendungen	0	0	6 802,13			
21120 827000	Personalkostenersatz	0	0	160,68	0	0	160,68
21120 862000	Anteilige Kosten div. Schulen Betriebskosten	0	0	7 430,92	0	0	7 430,92
SU 21 / SU 31	Summe Erträge / Einzahlungen operative Gebarung	5 100	7 600	26 898,71	0	0	7 591,60
21120 400000	Geringwertige Wirtschaftsgüter	0	0	109,79	0	0	109,79
21120 454000	Reinigungsmittel	0	0	1 915,11	0	0	1 915,11
21120 456000	Büromittel	0	0	839,26	0	0	839,26
21120 457000	Druckwerke	0	0	584,48	0	0	584,48
21120 459000	Sonstige Verbrauchsgüter	0	0	1 025,85	0	0	1 025,85
21120 511000	Vertragsbedienstete Arbeiter	0	0	88 001,02	0	0	88 001,02
21120 523000	Geldbezüge d. nicht ganzj. beschäftigten Arbeiter/innen	0	0	97,59	0	0	97,59
21120 565000	Mehrleistungsvergütungen	0	0	52,68	0	0	52,68
21120 569000	Sonst.Nebengebühren Sonderzulagen	0	0	3 695,14	0	0	3 695,14
21120 580000	DB - FLAF f.Vertragsbedienstete	0	0	2 588,44	0	0	2 588,44
21120 580300	DB - FLAF f.sonst.Bedienstete	0	0	3,62	0	0	3,62
21120 582100	DG - SV f.Vertragsbediensteten	0	0	16 931,04	0	0	16 931,04
21120 582200	DG - SV f.sonst.Bedienstete	0	0	4,08	0	0	4,08
21120 582400	Beitrag an Abfertigungskassa Vertragsbedienstete	0	0	1 227,47	0	0	1 227,47
21120 588000	Öffentliche Abgaben, Kommunalsteuer	0	0	2 581,22	0	0	2 581,22
21120 600000	Strom	0	0	4 002,55	0	0	4 002,55
21120 600100	Gas	0	0	11 716,22	0	0	11 716,22
21120 614000	Instandhaltung der Gebäude	0	0	1 448,08	0	0	1 677,28
21120 618000	Instandhaltung der Einrichtung	0	0	1 334,05	0	0	1 334,05
21120 630000	Postdienste	0	0	9,33	0	0	9,33
21120 631000	Telekommunikationsdienste	0	0	2 230,81	0	0	2 230,81
21120 670000	Versicherungen	0	0	395,66	0	0	395,66
21120 680000	Planmäßige Abschreibung	29 700	34 400	34 253,10			
21120 710000	Öffentliche Abgaben	0	0	195,25	0	0	195,25
21120 711000	Gebühren f.d. Ben. von Gemeindeeintr. gemäß FAG	0	0	5 116,69	0	0	5 116,69
21120 720100	Vergütungen Bauhof	0	0	13 672,80	0	0	13 672,80
21120 724000	Reisegebühren	0	0	86,93	0	0	86,93



Ansatz 21120	Volksschule Koliskoplatz	Voranschlag 2026	Voranschlag 2025	Ergebnis 2024	Voranschlag 2026	Voranschlag 2025	Ergebnis 2024
Konto		Ergebnisvoranschlag			Finanzierungsvoranschlag		
21120 728000	Unterrichtsfilmbeitrag	0	0	1 302,42	0	0	1 302,42
21120 728300	Sonstige Entgelte	0	0	23,09	0	0	23,09
21120 729000	Sonstige Ausgaben	0	0	2 628,88	0	0	2 628,88
SU 22 / SU 32	Summe Aufwendungen / Auszahlungen operative Gebarung	29 700	34 400	198 072,65	0	0	164 048,75
SA 0 / SA 1	(0) Nettoergebnis (21 - 22) / Saldo (1) Geldfluss aus der operativen Gebarung (31 - 32)	-24 600	-26 800	-171 173,94	0	0	-156 457,15
SA01	Saldo (01) Haushaltsrücklagen (230 - 240)	0	0	0,00			
SA00	Saldo (00) Nettoergebnis nach Haushaltsrücklagen (Saldo 0 + Saldo 01)	-24 600	-26 800	-171 173,94			
Investive Gebarung							
SU 33	Summe Einzahlungen investive Gebarung				0	0	0,00
21120 042000	Schulausstattung VS II				0	0	2 500,00
SU 34	Summe Auszahlungen investive Gebarung				0	0	2 500,00
SA 2	Saldo (2) Geldfluss aus der investiven Gebarung (33 - 34)				0	0	-2 500,00
SA 3	Saldo (3) Nettofinanzierungssaldo (SA 1 + SA 2)				0	0	-158 957,15
Finanzierungstätigkeit							
SU 35	Summe Einzahlungen aus der Finanzierungstätigkeit				0	0	0,00
SU 36	Summe Auszahlungen aus der Finanzierungstätigkeit				0	0	0,00
SA 4	Saldo (4) Geldfluss aus der Finanzierungstätigkeit (35 - 36)				0	0	0,00
SA 5	Saldo (5) Geldfluss aus der voranschlagswirksamen Gebarung (SA 3 + SA 4)				0	0	-158 957,15
Ansatz 21130	Volksschule Breitenwaida	Voranschlag 2026	Voranschlag 2025	Ergebnis 2024	Voranschlag 2026	Voranschlag 2025	Ergebnis 2024
Konto		Ergebnisvoranschlag			Finanzierungsvoranschlag		
Operative Gebarung							
21130 811000	Bauzins KommReal	3 800	3 800	3 827,66	3 800	3 800	3 827,66
21130 816000	Kostenersatz f.Benützung	2 500	1 500	2 073,00	2 500	1 500	1 487,00
21130 817500	Erträge aus der Auflösung von Jubiläumszuwendungen	3 000	0	7 468,65			
21130 861000	Landesbeitrag / NM-Betreuung	9 500	9 500	9 000,00	9 500	9 500	9 000,00
21130 861010	Förderung Personalkosten	12 000	9 100	15 120,00	12 000	9 100	15 120,00
21130 861100	Beihilfe Schul-u.Kindergartenfonds	4 500	4 500	2 237,35	4 500	4 500	2 237,35
SU 21 / SU 31	Summe Erträge / Einzahlungen operative Gebarung	35 300	28 400	39 726,66	32 300	28 400	31 672,01
21130 400000	Geringwertige Wirtschaftsgüter	3 500	3 500	3 903,65	3 500	3 500	4 089,89
21130 400100	Geringwertige Wirtschaftsgüter SNB	300	1 000	0,00	300	1 000	0,00
21130 454000	Reinigungsmittel	1 500	1 500	1 215,89	1 500	1 500	1 215,89
21130 456000	Büromittel	1 000	900	1 055,70	1 000	900	828,25
21130 457000	Druckwerke	700	700	639,65	700	700	639,65
21130 459000	Sonstige Verbrauchsgüter	600	600	504,95	600	600	504,95



Ansatz 21130	Volksschule Breitenwaida	Voranschlag 2026	Voranschlag 2025	Ergebnis 2024	Voranschlag 2026	Voranschlag 2025	Ergebnis 2024
		Ergebnisvoranschlag			Finanzierungsvoranschlag		
Konto							
21130 511000	Vertragsbedienstete Arbeiter	57 700	58 100	52 114,31	57 700	58 100	52 114,31
21130 522000	Geldbezüge der nicht ganzjährig beschäftigten Angestellten	100	100	40,19	100	100	40,19
21130 523000	Geldbezüge d. nicht ganzj. beschäftigten Arbeiter/innen	300	300	411,98	300	300	411,98
21130 565000	Mehrleistungsvergütungen	100	100	0,00	100	100	0,00
21130 566000	Zuwendungen aus Anlass von Die nstjubiläen	2 600	0	0,00	2 600	0	0,00
21130 569000	Sonstige Nebengebühren Sonderzulagen	3 100	2 800	2 412,87	3 100	2 800	2 412,87
21130 580000	DB - FLAF f.Vertragsbedienstete	2 300	2 500	2 007,85	2 300	2 500	2 007,85
21130 580300	Dienstgeberbeiträge zum Ausgleichsfonds f. Familienbeihilfe	100	100	15,24	100	100	15,24
21130 582100	DG - SV f.Vertragsbediensteten	11 900	12 100	10 714,06	11 900	12 100	10 714,06
21130 582200	Sonstige Dienstgeberbeiträge z ur sozialen Sicherheit	100	100	11,92	100	100	11,92
21130 582400	Beitrag an Abfertigungskassa Vertragsbedienstete	900	1 000	773,17	900	1 000	773,17
21130 588000	Öffentliche Abgaben, Kommunalsteuer	1 700	2 000	1 640,34	1 700	2 000	1 640,34
21130 592000	Dotierung von Rückstellungen für Jubiläumszuwendungen	300	900	1 397,94			
21130 600000	Strom	3 700	3 700	2 610,29	3 700	3 700	2 610,29
21130 600100	Gas	2 000	2 000	979,65	2 000	2 000	979,65
21130 614000	Instandhaltung der Gebäude	3 500	3 500	2 750,97	3 500	3 500	2 750,97
21130 618000	Instandhaltung der Einrichtung	5 500	5 000	5 362,37	5 500	5 000	5 627,37
21130 630000	Postdienste	100	100	0,00	100	100	0,00
21130 631000	Telekommunikationsdienste	700	700	689,81	700	700	689,81
21130 670000	Versicherungen	100	300	102,00	100	300	117,00
21130 680000	Planmäßige Abschreibung	1 400	900	909,02			
21130 700000	Miete	129 000	127 000	127 225,71	129 000	127 000	119 847,13
21130 710000	Öffentliche Abgaben	100	100	0,00	100	100	0,00
21130 711000	Gebühren f.d. Ben. von Gemeindeeinr. gemäß FAG	800	700	560,10	800	700	560,10
21130 720100	Vergütungen Bauhof	5 500	1 800	4 924,80	5 500	1 800	4 924,80
21130 728000	Unterrichtsfilmbeitrag	300	300	235,68	300	300	235,68
21130 728100	Personalkostenersatz für SNB	32 000	24 500	22 597,00	32 000	24 500	20 707,00
21130 728300	Sonstige Entgelte	3 200	3 200	2 471,94	3 200	3 200	2 471,94
21130 751000	Beitrag Land Tagesbetreuung	2 400	2 400	2 260,64	2 400	2 400	2 260,64
SU 22 / SU 32	Summe Aufwendungen / Auszahlungen operative Gebarung	279 100	264 500	252 539,69	277 400	262 700	241 202,94
SA 0 / SA 1	(0) Nettoergebnis (21 - 22) / Saldo (1) Geldfluss aus der operativen Gebarung (31 - 32)	-243 800	-236 100	-212 813,03	-245 100	-234 300	-209 530,93
SA01	Saldo (01) Haushaltsrücklagen (230 - 240)	0	0	0,00			
SA00	Saldo (00) Nettoergebnis nach Haushaltsrücklagen (Saldo 0 + Saldo 01)	-243 800	-236 100	-212 813,03			
Investive Gebarung							
SU 33	Summe Einzahlungen investive Gebarung				0	0	0,00
21130 042000	Schulausstattung Breitenwaida				7 500	7 500	1 245,65
SU 34	Summe Auszahlungen investive Gebarung				7 500	7 500	1 245,65
SA 2	Saldo (2) Geldfluss aus der investiven Gebarung (33 - 34)				-7 500	-7 500	-1 245,65



Ansatz 21130	Volksschule Breitenwaida	Voranschlag 2026	Voranschlag 2025	Ergebnis 2024	Voranschlag 2026	Voranschlag 2025	Ergebnis 2024
Konto		Ergebnisvoranschlag			Finanzierungsvoranschlag		
SA 3	Saldo (3) Nettofinanzierungssaldo (SA 1 + SA 2)				-252 600	-241 800	-210 776,58
Finanzierungstätigkeit							
SU 35	Summe Einzahlungen aus der Finanzierungstätigkeit				0	0	0,00
SU 36	Summe Auszahlungen aus der Finanzierungstätigkeit				0	0	0,00
SA 4	Saldo (4) Geldfluss aus der Finanzierungstätigkeit (35 - 36)				0	0	0,00
SA 5	Saldo (5) Geldfluss aus der voranschlagswirksamen Gebarung (SA 3 + SA 4)				-252 600	-241 800	-210 776,58

Ansatz 21140	Volksschule Eggendorf	Voranschlag 2026	Voranschlag 2025	Ergebnis 2024	Voranschlag 2026	Voranschlag 2025	Ergebnis 2024
Konto		Ergebnisvoranschlag			Finanzierungsvoranschlag		
Operative Gebarung							
21140 816000	Kostenbeitrag/ Ersätze	1 000	1 000	639,00	1 000	1 000	639,00
21140 817500	Erträge aus der Auflösung von Jubiläumszuwendungen	0	0	2 246,64			
21140 829000	Sonstige Erträge	400	400	0,00	400	400	0,00
21140 861000	Landesbeitrag NM-Betreuung/ Ferienbetreuung	9 000	9 000	9 000,00	9 000	9 000	9 000,00
21140 861300	Landesbeitrag SKF	5 000	5 000	3 600,00	5 000	5 000	3 600,00
SU 21 / SU 31	Summe Erträge / Einzahlungen operative Gebarung	15 400	15 400	15 485,64	15 400	15 400	13 239,00
21140 400000	Geringwertige Wirtschaftsgüter	2 000	2 000	1 672,91	2 000	2 000	1 672,91
21140 400100	Geringwertige Wirtschaftsgüter SNB	800	1 000	0,00	800	1 000	0,00
21140 451000	Brennstoffe	4 000	4 000	2 681,99	4 000	4 000	2 681,99
21140 454000	Reinigungsmittel	1 600	1 600	1 339,76	1 600	1 600	1 339,76
21140 456000	Büromittel	700	700	379,57	700	700	379,57
21140 457000	Druckwerke	700	300	355,00	700	300	355,00
21140 459000	Sonstige Verbrauchsgüter	300	300	9,46	300	300	9,46
21140 510000	Vertragsbedienstete Angestellte	0	0	481,26	0	0	481,26
21140 511000	Vertragsbedienstete Arbeiter	20 700	20 900	16 058,26	20 700	20 900	16 058,26
21140 523000	Geldbezüge d. nicht ganzj. beschäftigten Arbeiter/innen	100	100	0,00	100	100	0,00
21140 565000	Mehrleistungsvergütungen	100	100	0,00	100	100	0,00
21140 566000	Zuwendung für Jubiläen	0	0	2 632,50	0	0	2 632,50
21140 569000	Sonstige Nebengebühren Sonderzulagen	900	800	623,40	900	800	623,40
21140 580000	DB - FLAF f.Vertragsbedienstete	800	900	727,69	800	900	727,69
21140 580300	Dienstgeberbeiträge z. Ausgleichsfonds f. Familienbeihilfen	100	100	0,00	100	100	0,00
21140 582100	DG - SV f.Vertragsbediensteten	4 400	5 300	4 087,00	4 400	5 300	4 087,00
21140 582200	Sonstige Dienstgeberbeiträge z ur sozialen Sicherheit	100	100	0,00	100	100	0,00
21140 582400	Beitrag an Abfertigungskassa Vertragsbedienstete	100	100	7,36	100	100	7,36
21140 588000	Öffentliche Abgaben, Kommunalsteuer	700	800	589,96	700	800	589,96
21140 591000	Dotierung von Rückstellungen für Abfertigungen	900	900	3 838,62			
21140 592000	Dotierung von Rückstellungen für Jubiläumszuwendungen	0	100	0,00			
21140 600000	Strom	8 100	8 100	6 823,01	8 100	8 100	6 823,01
21140 614000	Instandhaltung der Gebäude	3 500	20 000	114,00	3 500	20 000	114,00



Ansatz 21140	Volksschule Eggendorf	Voranschlag 2026	Voranschlag 2025	Ergebnis 2024	Voranschlag 2026	Voranschlag 2025	Ergebnis 2024
Konto		Ergebnisvoranschlag			Finanzierungsvoranschlag		
21140 618000	Instandhaltung der Einrichtung	5 500	8 000	8 613,09	5 500	8 000	8 931,98
21140 630000	Postdienste	100	100	8,00	100	100	8,00
21140 631000	Telekommunikationsdienste	1 000	1 000	1 004,51	1 000	1 000	1 078,78
21140 670000	Versicherungen	1 300	1 200	1 095,79	1 300	1 200	1 095,79
21140 680000	Planmäßige Abschreibung	2 300	2 500	2 435,66			
21140 700000	Miete Container	23 100	22 000	21 300,00	23 100	22 000	21 300,00
21140 710000	Öffentliche Abgaben	100	100	10,15	100	100	10,15
21140 711000	Gebühren f.d. Ben. von Gemeindeeinr. gemäß FAG	1 700	1 700	1 475,40	1 700	1 700	1 475,40
21140 720100	Vergütungen Bauhof	6 600	9 300	5 918,40	6 600	9 300	5 918,40
21140 724000	Reisegebühren	0	100	0,00	0	100	0,00
21140 728000	Unterrichtsfilmbeitrag	300	300	217,07	300	300	217,07
21140 728100	Personalkostenersatz für SNB	30 000	30 000	25 482,00	30 000	30 000	24 462,00
21140 728300	Sonstige Entgelte	100	100	30,88	100	100	30,88
21140 751000	Beitrag Land Tagesbetreuung	2 000	1 800	1 370,13	2 000	1 800	1 370,13
SU 22 / SU 32	Summe Aufwendungen / Auszahlungen operative Gebarung	124 700	146 400	111 382,83	121 500	142 900	104 481,71
SA 0 / SA 1	(0) Nettoergebnis (21 - 22) / Saldo (1) Geldfluss aus der operativen Gebarung (31 - 32)	-109 300	-131 000	-95 897,19	-106 100	-127 500	-91 242,71
SA01	Saldo (01) Haushaltsrücklagen (230 - 240)	0	0	0,00			
SA00	Saldo (00) Nettoergebnis nach Haushaltsrücklagen (Saldo 0 + Saldo 01)	-109 300	-131 000	-95 897,19			
Investive Gebarung							
SU 33	Summe Einzahlungen investive Gebarung				0	0	0,00
21140 042000	Schulausstattung Eggendorf				1 500	8 000	0,00
SU 34	Summe Auszahlungen investive Gebarung				1 500	8 000	0,00
SA 2	Saldo (2) Geldfluss aus der investiven Gebarung (33 - 34)				-1 500	-8 000	0,00
SA 3	Saldo (3) Nettofinanzierungssaldo (SA 1 + SA 2)				-107 600	-135 500	-91 242,71
Finanzierungstätigkeit							
SU 35	Summe Einzahlungen aus der Finanzierungstätigkeit				0	0	0,00
SU 36	Summe Auszahlungen aus der Finanzierungstätigkeit				0	0	0,00
SA 4	Saldo (4) Geldfluss aus der Finanzierungstätigkeit (35 - 36)				0	0	0,00
SA 5	Saldo (5) Geldfluss aus der voranschlagswirksamen Gebarung (SA 3 + SA 4)				-107 600	-135 500	-91 242,71



UA 212	Mittelschulen	Voranschlag 2026	Voranschlag 2025	Ergebnis 2024	Voranschlag 2026	Voranschlag 2025	Ergebnis 2024
		Ergebnisvoranschlag			Finanzierungsvoranschlag		
SA 0 / SA 1	(0) Nettoergebnis (21 - 22) / Saldo (1) Geldfluss aus der operativen Gebarung (31 - 32)	-436 000	-348 300	-381 324,63	-445 000	-345 100	-323 861,47
SA 2	Saldo (2) Geldfluss aus der investiven Gebarung (33 - 34)				0	0	0,00
SA 3	Saldo (3) Nettofinanzierungssaldo (SA 1 + SA 2)				-445 000	-345 100	-323 861,47
SA 4	Saldo (4) Geldfluss aus der Finanzierungstätigkeit (35 - 36)				0	0	0,00
SA 5	Saldo (5) Geldfluss aus der voranschlagswirksamen Gebarung (SA 3 + SA 4)				-445 000	-345 100	-323 861,47
SA00	Saldo (00) Nettoergebnis nach Haushaltsrücklagen (Saldo 0 + Saldo 01)	-436 000	-348 300	-381 324,63			



Ansatz 21200	Mittelschule	Voranschlag 2026	Voranschlag 2025	Ergebnis 2024	Voranschlag 2026	Voranschlag 2025	Ergebnis 2024
Konto		Ergebnisvoranschlag			Finanzierungsvoranschlag		
Operative Gebarung							
21200 817400	Erträge aus der Auflösung von Abfertigungen	9 700	0	0,00			
21200 827000	Rückersatz Personalkosten	115 200	160 900	153 945,44	115 200	160 900	237 050,28
21200 829000	Sonstige Einnahmen	1 400	1 100	1 334,69	1 400	1 100	1 217,97
21200 861000	Landesbeitrag SKF	10 000	11 200	12 322,54	10 000	11 200	12 322,54
SU 21 / SU 31	Summe Erträge / Einzahlungen operative Gebarung	136 300	173 200	167 602,67	126 600	173 200	250 590,79
21200 511000	Vertragsbedienstete Arbeiter	87 700	123 800	116 894,28	87 700	123 800	116 894,28
21200 565000	Mehrleistungsvergütungen	200	100	76,76	200	100	76,76
21200 569000	Sonst.Nebengebühren Sonderzulagen	2 700	4 800	4 519,40	2 700	4 800	4 519,40
21200 580000	DB - FLAF f. Vertragsbedienstete	2 000	1 600	3 505,17	2 000	1 600	3 505,17
21200 582100	DG - SV f.Vertragsbedienstete	18 200	25 400	24 237,03	18 200	25 400	24 237,03
21200 582400	Beitrag an Abfertigungskassa Vertragsbedienstete	800	1 200	1 076,55	800	1 200	1 076,55
21200 588000	Öffentliche Abgaben, Kommunalsteuer	2 800	3 900	3 636,25	2 800	3 900	3 636,25
21200 591000	Dotierung von Rückstellungen für Abfertigungen	0	3 200	4 381,71			
21200 592000	Dotierung von Rückstellungen für Jubiläumszuwendungen	700	0	0,00			
21200 724000	Reisegebühren	100	100	0,00	100	100	0,00
21200 728000	Refundierung Förderung SKF	10 000	11 200	12 322,54	10 000	11 200	12 322,54
21200 728300	Entgelte für sonstige Leistungen	100	100	0,00	100	100	0,00
21200 729000	sonstige Aufwendungen	1 300	1 000	1 334,69	1 300	1 000	1 334,69
21200 752000	Schulumlage Neue NÖ Mittelschule Hollabrunn	365 700	275 200	321 979,08	365 700	275 200	351 885,75
21200 752100	Schulumlage, Schulerh.Beitr. fremde Hauptschulen	80 000	69 900	54 963,84	80 000	69 900	54 963,84
SU 22 / SU 32	Summe Aufwendungen / Auszahlungen operative Gebarung	572 300	521 500	548 927,30	571 600	518 300	574 452,26
SA 0 / SA 1	(0) Nettoergebnis (21 - 22) / Saldo (1) Geldfluss aus der operativen Gebarung (31 - 32)	-436 000	-348 300	-381 324,63	-445 000	-345 100	-323 861,47
SA01	Saldo (01) Haushaltsrücklagen (230 - 240)	0	0	0,00			
SA00	Saldo (00) Nettoergebnis nach Haushaltsrücklagen (Saldo 0 + Saldo 01)	-436 000	-348 300	-381 324,63			
Investive Gebarung							
SU 33	Summe Einzahlungen investive Gebarung				0	0	0,00
SU 34	Summe Auszahlungen investive Gebarung				0	0	0,00
SA 2	Saldo (2) Geldfluss aus der investiven Gebarung (33 - 34)				0	0	0,00
SA 3	Saldo (3) Nettofinanzierungssaldo (SA 1 + SA 2)				-445 000	-345 100	-323 861,47
Finanzierungstätigkeit							
SU 35	Summe Einzahlungen aus der Finanzierungstätigkeit				0	0	0,00
SU 36	Summe Auszahlungen aus der Finanzierungstätigkeit				0	0	0,00
SA 4	Saldo (4) Geldfluss aus der Finanzierungstätigkeit (35 - 36)				0	0	0,00
SA 5	Saldo (5) Geldfluss aus der voranschlagswirksamen Gebarung (SA 3 + SA 4)				-445 000	-345 100	-323 861,47



UA 213	Sonderschulen	Voranschlag 2026	Voranschlag 2025	Ergebnis 2024	Voranschlag 2026	Voranschlag 2025	Ergebnis 2024
		Ergebnisvoranschlag			Finanzierungsvoranschlag		
SA 0 / SA 1	(0) Nettoergebnis (21 - 22) / Saldo (1) Geldfluss aus der operativen Gebarung (31 - 32)	-272 700	-283 200	-189 467,30	-269 100	-275 600	-249 956,85
SA 2	Saldo (2) Geldfluss aus der investiven Gebarung (33 - 34)				0	0	0,00
SA 3	Saldo (3) Nettofinanzierungssaldo (SA 1 + SA 2)				-269 100	-275 600	-249 956,85
SA 4	Saldo (4) Geldfluss aus der Finanzierungstätigkeit (35 - 36)				0	0	0,00
SA 5	Saldo (5) Geldfluss aus der voranschlagswirksamen Gebarung (SA 3 + SA 4)				-269 100	-275 600	-249 956,85
SA00	Saldo (00) Nettoergebnis nach Haushaltsrücklagen (Saldo 0 + Saldo 01)	-272 700	-283 200	-189 467,30			

Ansatz 21300 Konto	Allgemeine Sonderschule	Voranschlag 2026	Voranschlag 2025	Ergebnis 2024	Voranschlag 2026	Voranschlag 2025	Ergebnis 2024
		Ergebnisvoranschlag			Finanzierungsvoranschlag		
Operative Gebarung							
21300 817500	Erträge aus der Auflösung von Jubiläumszuwendungen	0	0	38,56			
21300 827000	Rückersatz Personalkosten	278 900	231 000	264 890,00	278 900	231 000	202 181,64
21300 828000	Rückersatz Mieten, Strom	0	0	39 538,63	0	0	39 538,63
21300 828010	ASO Rückersatz von Aufwendungen	4 100	4 000	29 908,28	4 100	4 000	30 274,47
21300 861000	Förderungsbeitrag Personalkosten SPZ	52 000	52 000	529,73	52 000	52 000	529,73
SU 21 / SU 31	Summe Erträge / Einzahlungen operative Gebarung	335 000	287 000	334 905,20	335 000	287 000	272 524,47
21300 454000	Reinigungsmittel	100	1 000	944,97	100	1 000	944,97
21300 511000	Vertragsbedienstete Arbeiter	246 300	209 500	197 703,41	246 300	209 500	197 703,41
21300 523000	Geldbezüge d. nicht ganzj. beschäftigten Arbeiter/innen	100	100	109,97	100	100	109,97
21300 565000	Mehrleistungsvergütungen	1 400	100	28,38	1 400	100	28,38
21300 569000	Sonst.Nebengebühren Sonderzulagen	9 200	10 400	10 517,04	9 200	10 400	10 517,04
21300 580000	DB - FLAF f.Vertragsbedienstete	8 800	9 000	7 528,69	8 800	9 000	7 528,69
21300 580300	DB - FLAF f.sonstige Bedienstete	100	100	4,06	100	100	4,06
21300 582100	DG - SV f.Vertragsbediensteten	50 700	43 100	40 787,89	50 700	43 100	40 787,89
21300 582200	DG - SV f.sonst.Bedienstete	100	100	4,21	100	100	4,21
21300 582400	Beitrag an Abfertigungskassa Vertragsbedienstete	3 300	3 200	2 544,01	3 300	3 200	2 544,01
21300 588000	Öffentliche Abgaben, Kommunalsteuer	7 200	7 300	6 107,10	7 200	7 300	6 107,10
21300 591000	Dotierung von Rückstellungen für Abfertigungen	1 300	1 600	2 638,60			
21300 592000	Dotierung von Rückstellungen für Jubiläumszuwendungen	2 300	6 000	861,40			
21300 600000	Strom	0	0	882,47	0	0	882,47
21300 700000	Mieten	0	0	38 656,16	0	0	38 656,16
21300 724000	Reisegebühren	100	100	84,97	100	100	84,97
21300 729000	sonstige Aufwendungen	4 000	3 000	28 963,31	4 000	3 000	28 963,31
21300 752000	Schulumlage Sonderschulen	272 700	275 600	186 005,86	272 700	275 600	187 614,68
SU 22 / SU 32	Summe Aufwendungen / Auszahlungen operative Gebarung	607 700	570 200	524 372,50	604 100	562 600	522 481,32



Ansatz 21300	Allgemeine Sonderschule	Voranschlag 2026	Voranschlag 2025	Ergebnis 2024	Voranschlag 2026	Voranschlag 2025	Ergebnis 2024
Konto		Ergebnisvoranschlag			Finanzierungsvoranschlag		
SA 0 / SA 1	(0) Nettoergebnis (21 - 22) / Saldo (1) Geldfluss aus der operativen Gebarung (31 - 32)	-272 700	-283 200	-189 467,30	-269 100	-275 600	-249 956,85
SA01	Saldo (01) Haushaltsrücklagen (230 - 240)	0	0	0,00			
SA00	Saldo (00) Nettoergebnis nach Haushaltsrücklagen (Saldo 0 + Saldo 01)	-272 700	-283 200	-189 467,30			
Investive Gebarung							
SU 33	Summe Einzahlungen investive Gebarung				0	0	0,00
SU 34	Summe Auszahlungen investive Gebarung				0	0	0,00
SA 2	Saldo (2) Geldfluss aus der investiven Gebarung (33 - 34)				0	0	0,00
SA 3	Saldo (3) Nettofinanzierungssaldo (SA 1 + SA 2)				-269 100	-275 600	-249 956,85
Finanzierungstätigkeit							
SU 35	Summe Einzahlungen aus der Finanzierungstätigkeit				0	0	0,00
SU 36	Summe Auszahlungen aus der Finanzierungstätigkeit				0	0	0,00
SA 4	Saldo (4) Geldfluss aus der Finanzierungstätigkeit (35 - 36)				0	0	0,00
SA 5	Saldo (5) Geldfluss aus der voranschlagswirksamen Gebarung (SA 3 + SA 4)				-269 100	-275 600	-249 956,85
UA 214	Polytechnische Schulen	Voranschlag 2026	Voranschlag 2025	Ergebnis 2024	Voranschlag 2026	Voranschlag 2025	Ergebnis 2024
		Ergebnisvoranschlag			Finanzierungsvoranschlag		
SA 0 / SA 1	(0) Nettoergebnis (21 - 22) / Saldo (1) Geldfluss aus der operativen Gebarung (31 - 32)	-74 900	-78 700	-46 637,46	-64 800	-78 700	-46 590,46
SA 2	Saldo (2) Geldfluss aus der investiven Gebarung (33 - 34)				0	0	0,00
SA 3	Saldo (3) Nettofinanzierungssaldo (SA 1 + SA 2)				-64 800	-78 700	-46 590,46
SA 4	Saldo (4) Geldfluss aus der Finanzierungstätigkeit (35 - 36)				0	0	0,00
SA 5	Saldo (5) Geldfluss aus der voranschlagswirksamen Gebarung (SA 3 + SA 4)				-64 800	-78 700	-46 590,46
SA00	Saldo (00) Nettoergebnis nach Haushaltsrücklagen (Saldo 0 + Saldo 01)	-74 900	-78 700	-46 637,46			



Ansatz 21400	Polytechnische Schule	Voranschlag 2026	Voranschlag 2025	Ergebnis 2024	Voranschlag 2026	Voranschlag 2025	Ergebnis 2024
Konto		Ergebnisvoranschlag			Finanzierungsvoranschlag		
Operative Gebarung							
21400 827000	Rückersatz Personalkosten	51 100	0	0,00	51 100	0	0,00
21400 828000	Rückersätze von Aufwendungen	800	600	576,98	800	600	623,98
21400 861000	Landesbeitrag SKF	3 400	3 700	4 107,50	3 400	3 700	4 107,50
SU 21 / SU 31	Summe Erträge / Einzahlungen operative Gebarung	55 300	4 300	4 684,48	55 300	4 300	4 731,48
21400 511000	Vertragsbedienstete Arbeiter	31 300	0	0,00	31 300	0	0,00
21400 565000	Mehrleistungsvergütungen	100	0	0,00	100	0	0,00
21400 569000	Sonst. Nebengebühren Sonderzulagen	1 000	0	0,00	1 000	0	0,00
21400 580000	DB - FLAF f. Vertragsbedienste	800	0	0,00	800	0	0,00
21400 582100	DG - SV f.Vertragsbedienstete	6 500	0	0,00	6 500	0	0,00
21400 582400	Beitrag an Abfertigungskassa Vertragsbedienstete	300	0	0,00	300	0	0,00
21400 588000	Öffentliche Abgaben, Kommunalsteuer	1 000	0	0,00	1 000	0	0,00
21400 591000	Dotierung von Rückstellungen für Abfertigungen	9 900	0	0,00			
21400 592000	Dotierung von Rückstellungen für Jubiläumszuwendungen	200	0	0,00			
21400 728000	Refundierung Förderung SKF	3 400	3 700	4 107,50	3 400	3 700	4 107,50
21400 729000	sonstige Aufwendungen	800	600	576,98	800	600	576,98
21400 752000	Schulumlage Polyt.Schule Holl.	71 400	75 500	45 518,76	71 400	75 500	45 518,76
21400 752010	Schülerhaltungsbeitrag fremde polytechnische Schulen	3 500	3 200	1 118,70	3 500	3 200	1 118,70
SU 22 / SU 32	Summe Aufwendungen / Auszahlungen operative Gebarung	130 200	83 000	51 321,94	120 100	83 000	51 321,94
SA 0 / SA 1	(0) Nettoergebnis (21 - 22) / Saldo (1) Geldfluss aus der operativen Gebarung (31 - 32)	-74 900	-78 700	-46 637,46	-64 800	-78 700	-46 590,46
SA01	Saldo (01) Haushaltsrücklagen (230 - 240)	0	0	0,00			
SA00	Saldo (00) Nettoergebnis nach Haushaltsrücklagen (Saldo 0 + Saldo 01)	-74 900	-78 700	-46 637,46			
Investive Gebarung							
SU 33	Summe Einzahlungen investive Gebarung				0	0	0,00
SU 34	Summe Auszahlungen investive Gebarung				0	0	0,00
SA 2	Saldo (2) Geldfluss aus der investiven Gebarung (33 - 34)				0	0	0,00
SA 3	Saldo (3) Nettofinanzierungssaldo (SA 1 + SA 2)				-64 800	-78 700	-46 590,46
Finanzierungstätigkeit							
SU 35	Summe Einzahlungen aus der Finanzierungstätigkeit				0	0	0,00
SU 36	Summe Auszahlungen aus der Finanzierungstätigkeit				0	0	0,00
SA 4	Saldo (4) Geldfluss aus der Finanzierungstätigkeit (35 - 36)				0	0	0,00
SA 5	Saldo (5) Geldfluss aus der voranschlagswirksamen Gebarung (SA 3 + SA 4)				-64 800	-78 700	-46 590,46



A 22	Berufsbildender Unterricht; Anstalten der Bildung für Lehrer:innen sowie Erzieher:innen	Voranschlag 2026	Voranschlag 2025	Ergebnis 2024	Voranschlag 2026	Voranschlag 2025	Ergebnis 2024
		Ergebnisvoranschlag			Finanzierungsvoranschlag		
SA 0 / SA 1	(0) Nettoergebnis (21 - 22) / Saldo (1) Geldfluss aus der operativen Gebarung (31 - 32)	-242 000	-249 100	-247 160,00	-242 000	-249 100	-247 160,00
SA 2	Saldo (2) Geldfluss aus der investiven Gebarung (33 - 34)				0	0	0,00
SA 3	Saldo (3) Nettofinanzierungssaldo (SA 1 + SA 2)				-242 000	-249 100	-247 160,00
SA 4	Saldo (4) Geldfluss aus der Finanzierungstätigkeit (35 - 36)				0	0	0,00
SA 5	Saldo (5) Geldfluss aus der voranschlagswirksamen Gebarung (SA 3 + SA 4)				-242 000	-249 100	-247 160,00
SA00	Saldo (00) Nettoergebnis nach Haushaltsrücklagen (Saldo 0 + Saldo 01)	-242 000	-249 100	-247 160,00			

UA 220	Berufsbildende Pflichtschulen	Voranschlag 2026	Voranschlag 2025	Ergebnis 2024	Voranschlag 2026	Voranschlag 2025	Ergebnis 2024
		Ergebnisvoranschlag			Finanzierungsvoranschlag		
SA 0 / SA 1	(0) Nettoergebnis (21 - 22) / Saldo (1) Geldfluss aus der operativen Gebarung (31 - 32)	-242 000	-249 100	-247 160,00	-242 000	-249 100	-247 160,00
SA 2	Saldo (2) Geldfluss aus der investiven Gebarung (33 - 34)				0	0	0,00
SA 3	Saldo (3) Nettofinanzierungssaldo (SA 1 + SA 2)				-242 000	-249 100	-247 160,00
SA 4	Saldo (4) Geldfluss aus der Finanzierungstätigkeit (35 - 36)				0	0	0,00
SA 5	Saldo (5) Geldfluss aus der voranschlagswirksamen Gebarung (SA 3 + SA 4)				-242 000	-249 100	-247 160,00
SA00	Saldo (00) Nettoergebnis nach Haushaltsrücklagen (Saldo 0 + Saldo 01)	-242 000	-249 100	-247 160,00			



Ansatz 22000	Berufsschulbeitrag	Voranschlag 2026	Voranschlag 2025	Ergebnis 2024	Voranschlag 2026	Voranschlag 2025	Ergebnis 2024
Konto		Ergebnisvoranschlag			Finanzierungsvoranschlag		
Operative Gebarung							
SU 21 / SU 31	Summe Erträge / Einzahlungen operative Gebarung	0	0	0,00	0	0	0,00
22000 751000	Berufschülererhaltsbeitrag	242 000	249 100	247 160,00	242 000	249 100	247 160,00
SU 22 / SU 32	Summe Aufwendungen / Auszahlungen operative Gebarung	242 000	249 100	247 160,00	242 000	249 100	247 160,00
SA 0 / SA 1	(0) Nettoergebnis (21 - 22) / Saldo (1) Geldfluss aus der operativen Gebarung (31 - 32)	-242 000	-249 100	-247 160,00	-242 000	-249 100	-247 160,00
SA01	Saldo (01) Haushaltsrücklagen (230 - 240)	0	0	0,00			
SA00	Saldo (00) Nettoergebnis nach Haushaltsrücklagen (Saldo 0 + Saldo 01)	-242 000	-249 100	-247 160,00			
Investive Gebarung							
SU 33	Summe Einzahlungen investive Gebarung				0	0	0,00
SU 34	Summe Auszahlungen investive Gebarung				0	0	0,00
SA 2	Saldo (2) Geldfluss aus der investiven Gebarung (33 - 34)				0	0	0,00
SA 3	Saldo (3) Nettofinanzierungssaldo (SA 1 + SA 2)				-242 000	-249 100	-247 160,00
Finanzierungstätigkeit							
SU 35	Summe Einzahlungen aus der Finanzierungstätigkeit				0	0	0,00
SU 36	Summe Auszahlungen aus der Finanzierungstätigkeit				0	0	0,00
SA 4	Saldo (4) Geldfluss aus der Finanzierungstätigkeit (35 - 36)				0	0	0,00
SA 5	Saldo (5) Geldfluss aus der voranschlagswirksamen Gebarung (SA 3 + SA 4)				-242 000	-249 100	-247 160,00



Ansatz 22200 Konto	Berufsbildende höhere Schulen HTBLA	Voranschlag 2026	Voranschlag 2025	Ergebnis 2024	Voranschlag 2026	Voranschlag 2025	Ergebnis 2024
		Ergebnisvoranschlag			Finanzierungsvoranschlag		
Operative Gebarung							
22200 813000	Ertr.a.d.Aufl.v. Investitionszusch. Kaptialtransfers	644 000	644 000	644 028,52			
SU 21 / SU 31	Summe Erträge / Einzahlungen operative Gebarung	644 000	644 000	644 028,52	0	0	0,00
22200 680000	Planmäßige Abschreibung	644 000	644 000	644 028,52			
SU 22 / SU 32	Summe Aufwendungen / Auszahlungen operative Gebarung	644 000	644 000	644 028,52	0	0	0,00
SA 0 / SA 1	(0) Nettoergebnis (21 - 22) / Saldo (1) Geldfluss aus der operativen Gebarung (31 - 32)	0	0	0,00	0	0	0,00
SA01	Saldo (01) Haushaltsrücklagen (230 - 240)	0	0	0,00			
SA00	Saldo (00) Nettoergebnis nach Haushaltsrücklagen (Saldo 0 + Saldo 01)	0	0	0,00			
Investive Gebarung							
SU 33	Summe Einzahlungen investive Gebarung				0	0	0,00
SU 34	Summe Auszahlungen investive Gebarung				0	0	0,00
SA 2	Saldo (2) Geldfluss aus der investiven Gebarung (33 - 34)				0	0	0,00
SA 3	Saldo (3) Nettofinanzierungssaldo (SA 1 + SA 2)				0	0	0,00
Finanzierungstätigkeit							
SU 35	Summe Einzahlungen aus der Finanzierungstätigkeit				0	0	0,00
SU 36	Summe Auszahlungen aus der Finanzierungstätigkeit				0	0	0,00
SA 4	Saldo (4) Geldfluss aus der Finanzierungstätigkeit (35 - 36)				0	0	0,00
SA 5	Saldo (5) Geldfluss aus der voranschlagswirksamen Gebarung (SA 3 + SA 4)				0	0	0,00
A 24	Vorschulische Erziehung	Voranschlag 2026	Voranschlag 2025	Ergebnis 2024	Voranschlag 2026	Voranschlag 2025	Ergebnis 2024
		Ergebnisvoranschlag			Finanzierungsvoranschlag		
SA 0 / SA 1	(0) Nettoergebnis (21 - 22) / Saldo (1) Geldfluss aus der operativen Gebarung (31 - 32)	-2 934 100	-2 479 200	-2 595 270,77	-2 692 200	-2 206 600	-2 399 240,04
SA 2	Saldo (2) Geldfluss aus der investiven Gebarung (33 - 34)				-35 000	-360 000	-1 227 854,72
SA 3	Saldo (3) Nettofinanzierungssaldo (SA 1 + SA 2)				-2 727 200	-2 566 600	-3 627 094,76
SA 4	Saldo (4) Geldfluss aus der Finanzierungstätigkeit (35 - 36)				152 400	991 500	-294 248,05
SA 5	Saldo (5) Geldfluss aus der voranschlagswirksamen Gebarung (SA 3 + SA 4)				-2 574 800	-1 575 100	-3 921 342,81
SA00	Saldo (00) Nettoergebnis nach Haushaltsrücklagen (Saldo 0 + Saldo 01)	-2 934 100	-2 479 200	-2 595 270,77			



UA 240	Kindergärten	Voranschlag 2026	Voranschlag 2025	Ergebnis 2024	Voranschlag 2026	Voranschlag 2025	Ergebnis 2024
		Ergebnisvoranschlag			Finanzierungsvoranschlag		
SA 0 / SA 1	(0) Nettoergebnis (21 - 22) / Saldo (1) Geldfluss aus der operativen Gebarung (31 - 32)	-2 934 100	-2 479 200	-2 595 270,77	-2 692 200	-2 206 600	-2 399 240,04
SA 2	Saldo (2) Geldfluss aus der investiven Gebarung (33 - 34)				-35 000	-360 000	-1 227 854,72
SA 3	Saldo (3) Nettofinanzierungssaldo (SA 1 + SA 2)				-2 727 200	-2 566 600	-3 627 094,76
SA 4	Saldo (4) Geldfluss aus der Finanzierungstätigkeit (35 - 36)				152 400	991 500	-294 248,05
SA 5	Saldo (5) Geldfluss aus der voranschlagswirksamen Gebarung (SA 3 + SA 4)				-2 574 800	-1 575 100	-3 921 342,81
SA00	Saldo (00) Nettoergebnis nach Haushaltsrücklagen (Saldo 0 + Saldo 01)	-2 934 100	-2 479 200	-2 595 270,77			

Ansatz 24000 Konto	Kindergärten	Voranschlag 2026	Voranschlag 2025	Ergebnis 2024	Voranschlag 2026	Voranschlag 2025	Ergebnis 2024
		Ergebnisvoranschlag			Finanzierungsvoranschlag		
Operative Gebarung							
24000 810000	Elternbeiträge	75 000	85 000	67 536,48	75 000	85 000	64 652,63
24000 810050	Einspeisungserträge aus Photovoltaikanlagen	5 600	5 600	8 300,14	5 600	5 600	7 595,40
24000 810100	Sonstige Einnahmen Nachmittagsbetreuung	148 000	145 000	133 778,25	148 000	145 000	130 126,67
24000 813000	Ertr.a.d.Aufl.v. Investitionszusch. Kapitaltransfers	36 300	96 300	96 274,17			
24000 816000	Kostenbeitrag/Ersätze	1 000	500	282,95	1 000	500	282,95
24000 816010	Transportkostenbeitrag	11 500	10 000	0,00	11 500	10 000	0,00
24000 817400	Erträge aus der Auflösung von Abfertigungen	27 500	0	0,00			
24000 817500	Erträge aus der Auflösung von Jubiläumszuwendungen	0	0	5 832,12			
24000 829000	Kostenersatz f.Essen	0	0	131 229,90	0	0	127 341,40
24000 829100	Transportenkostenbeitrag	0	0	10 756,57	0	0	10 178,29
24000 829200	Versicherungsersatz	1 000	1 000	0,00	1 000	1 000	0,00
24000 829961	Istübernahme Korr. 2020-2024	0	0	454 820,10	0	0	454 820,10
24000 861000	Landesbeitrag SKF und LFS	227 400	178 600	164 938,32	227 400	178 600	164 938,32
24000 861010	Zukunftsfonds Kinderbetreuung	578 000	590 000	0,00	578 000	590 000	0,00
24000 861100	Landesbeitrag	14 000	14 000	0,00	14 000	14 000	0,00
24000 862000	Kindergartenerhaltungsbeitrag	1 000	1 000	0,00	1 000	1 000	-80,54
SU 21 / SU 31	Summe Erträge / Einzahlungen operative Gebarung	1 126 300	1 127 000	1 073 749,00	1 062 500	1 030 700	959 855,22
24000 400000	Geringwertige Wirtschaftsgüter	37 000	30 000	30 003,95	37 000	30 000	30 745,24
24000 430000	Kosten für Essen	0	0	140 772,27	0	0	140 772,27
24000 451000	Brennstoffe	0	3 200	0,00	0	3 200	0,00
24000 454000	Reinigungsmittel	21 000	21 000	22 470,43	21 000	21 000	19 960,56
24000 456000	Büromittel	4 000	3 500	1 845,85	4 000	3 500	1 756,03
24000 459000	Sonstige Verbrauchsgüter	12 000	12 000	9 433,46	12 000	12 000	9 529,53
24000 459100	Beschäftigungsmaterial	75 000	85 000	62 117,50	75 000	85 000	62 117,50
24000 511000	Vertragsbedienstete Arbeiter	2 177 200	1 759 500	1 456 722,38	2 177 200	1 759 500	1 456 722,38
24000 523000	Geldbezüge d. nicht ganzj. beschäftigten Arbeiter/innen	23 400	25 000	8 040,40	23 400	25 000	8 040,40
24000 565000	Mehrleistungsvergütungen	2 500	2 500	1 109,91	2 500	2 500	1 109,91



Ansatz 24000	Kindergärten	Voranschlag 2026	Voranschlag 2025	Ergebnis 2024	Voranschlag 2026	Voranschlag 2025	Ergebnis 2024
		Ergebnisvoranschlag			Finanzierungsvoranschlag		
Konto							
24000 566000	Zuwendung für Jubiläen	0	0	2 604,00	0	0	2 604,00
24000 569000	Sonst.Nebengebühren Sonderzulagen	69 900	68 100	60 555,71	69 900	68 100	60 555,71
24000 580000	DB - FLAF f.Vertragsbedienstete	74 000	69 500	53 659,26	74 000	69 500	53 659,26
24000 580300	DB - FLAF f.sonst.Bedienstete	900	1 000	297,51	900	1 000	297,51
24000 582100	DG - SV f.Vertragsbediensteten	414 100	359 400	304 703,46	414 100	359 400	304 703,46
24000 582200	DG - SV f.sonst.Bedienstete	4 700	3 700	521,56	4 700	3 700	521,56
24000 582400	Beitrag an Abfertigungskassa Vertragsbedienstete	31 100	26 500	20 312,98	31 100	26 500	20 312,98
24000 588000	Öffentliche Abgaben, Kommunalsteuer	63 300	52 100	44 027,79	63 300	52 100	44 027,79
24000 591000	Dotierung von Rückstellungen für Abfertigungen	4 000	6 900	11 561,00			
24000 592000	Dotierung von Rückstellungen für Jubiläumszuwendungen	31 700	48 900	24 893,11			
24000 600000	Strom	31 200	30 600	31 215,42	31 200	30 600	30 735,92
24000 600100	Gas	15 300	15 000	7 776,62	15 300	15 000	7 776,62
24000 600300	Wärme	8 500	8 400	7 225,15	8 500	8 400	7 225,15
24000 614000	Instandhaltung der Gebäude	35 000	35 000	6 787,38	35 000	35 000	10 578,14
24000 618000	Instandhaltung der Einrichtung	48 000	48 000	51 790,52	48 000	48 000	54 328,77
24000 618100	Instandhaltung d.Einrichtung Kleinkindbetreuung	6 000	7 000	4 388,50	6 000	7 000	4 388,50
24000 621000	Transporte	45 000	45 000	42 906,20	45 000	45 000	45 169,60
24000 630000	Postdienste	4 500	2 000	0,00	4 500	2 000	0,00
24000 631000	Telekommunikationsdienste	10 200	10 000	10 432,92	10 200	10 000	10 485,46
24000 650000	Zinsen Darlehen	119 300	117 800	111 079,59	119 300	117 800	111 079,59
24000 670000	Versicherungen	14 600	14 600	11 897,73	14 600	14 600	11 897,73
24000 680000	Planmäßige Abschreibung	270 000	313 100	284 761,52			
24000 691000	Abschreibung v.Forderungen m.MWSt	0	2 000	254,86	0	2 000	254,86
24000 700000	Miete Studentenheim	33 500	33 500	32 499,97	33 500	33 500	32 499,97
24000 700100	Miete Studentenheim Kleinkindbetreuung	35 000	31 000	29 922,51	35 000	31 000	29 922,51
24000 710000	Öffentliche Abgaben	600	1 000	498,62	600	1 000	498,62
24000 711000	Gebühren f.d. Ben. von Gemeindeeinr. gemäß FAG	33 500	29 000	27 797,52	33 500	29 000	27 797,52
24000 720100	Vergütungen Bauhof	88 100	71 500	79 207,20	88 100	71 500	79 207,20
24000 720300	Vergütungen Fuhrpark	21 000	28 600	27 040,12	21 000	28 600	27 040,12
24000 724000	Reisegebühren	300	300	0,00	300	300	0,00
24000 728000	Zuschuss Pers.K. Kleinkindbetreuung	110 000	100 000	106 864,14	110 000	100 000	111 752,14
24000 728300	Entgelte Einzelpersonen	58 000	57 000	57 515,10	58 000	57 000	57 515,10
24000 729961	Istübernahme Korr. 2020-2024	0	0	454 820,10	0	0	454 820,10
24000 755000	Zuschuss Pers.Kosten TBE Hasenstall	27 000	28 000	26 685,55	27 000	28 000	26 685,55
SU 22 / SU 32	Summe Aufwendungen / Auszahlungen operative Gebarung	4 060 400	3 606 200	3 669 019,77	3 754 700	3 237 300	3 359 095,26
SA 0 / SA 1	(0) Nettoergebnis (21 - 22) / Saldo (1) Geldfluss aus der operativen Gebarung (31 - 32)	-2 934 100	-2 479 200	-2 595 270,77	-2 692 200	-2 206 600	-2 399 240,04
SA01	Saldo (01) Haushaltsrücklagen (230 - 240)	0	0	0,00			
SA00	Saldo (00) Nettoergebnis nach Haushaltsrücklagen (Saldo 0 + Saldo 01)	-2 934 100	-2 479 200	-2 595 270,77			



Ansatz 24000	Kindergärten	Voranschlag 2026	Voranschlag 2025	Ergebnis 2024	Voranschlag 2026	Voranschlag 2025	Ergebnis 2024
Konto		Ergebnisvoranschlag			Finanzierungsvoranschlag		
Investive Gebarung							
24000 301010	Fördung SKF Einrichtung Breitenwaida				0	25 000	0,00
24000 301020	Förderung SKF Einrichtung Enzersdorf				0	50 000	0,00
SU 33	Summe Einzahlungen investive Gebarung				0	75 000	0,00
24000 042000	Kindergartenausstattung				35 000	25 000	27 576,50
24000 061000	Kindergarten Enzersdorf AiB				0	50 000	666 247,67
24000 062000	Kindergarten Breitenwaida AiB				0	310 000	534 030,55
24000 063000	Kindergarten Hollabrunn AiB				0	50 000	0,00
SU 34	Summe Auszahlungen investive Gebarung				35 000	435 000	1 227 854,72
SA 2	Saldo (2) Geldfluss aus der investiven Gebarung (33 - 34)				-35 000	-360 000	-1 227 854,72
SA 3	Saldo (3) Nettofinanzierungssaldo (SA 1 + SA 2)				-2 727 200	-2 566 600	-3 627 094,76
Finanzierungstätigkeit							
24000 346100	Darlehen Enzersdorf Restfinanzierung				385 000	350 000	0,00
24000 346104	Darlehen KIG Breitenwaida				0	820 000	0,00
24000 346105	Darlehen KIG Hollabrunn KI				0	50 000	0,00
SU 35	Summe Einzahlungen aus der Finanzierungstätigkeit				385 000	1 220 000	0,00
24000 346100	Tilgung Darlehen K.I.				191 600	187 500	294 248,05
24000 346104	Darlehen KIG Breitenwaida				41 000	41 000	0,00
SU 36	Summe Auszahlungen aus der Finanzierungstätigkeit				232 600	228 500	294 248,05
SA 4	Saldo (4) Geldfluss aus der Finanzierungstätigkeit (35 - 36)				152 400	991 500	-294 248,05
SA 5	Saldo (5) Geldfluss aus der voranschlagswirksamen Gebarung (SA 3 + SA 4)				-2 574 800	-1 575 100	-3 921 342,81
A 25	Außerschulische Jugenderziehung	Voranschlag 2026	Voranschlag 2025	Ergebnis 2024	Voranschlag 2026	Voranschlag 2025	Ergebnis 2024
		Ergebnisvoranschlag			Finanzierungsvoranschlag		
SA 0 / SA 1	(0) Nettoergebnis (21 - 22) / Saldo (1) Geldfluss aus der operativen Gebarung (31 - 32)	-758 400	-808 000	-645 946,41	-380 100	-449 300	-271 988,69
SA 2	Saldo (2) Geldfluss aus der investiven Gebarung (33 - 34)				-154 400	-15 400	-377 456,39
SA 3	Saldo (3) Nettofinanzierungssaldo (SA 1 + SA 2)				-534 500	-464 700	-649 445,08
SA 4	Saldo (4) Geldfluss aus der Finanzierungstätigkeit (35 - 36)				-374 400	-142 600	-512 315,80
SA 5	Saldo (5) Geldfluss aus der voranschlagswirksamen Gebarung (SA 3 + SA 4)				-908 900	-607 300	-1 161 760,88
SA00	Saldo (00) Nettoergebnis nach Haushaltsrücklagen (Saldo 0 + Saldo 01)	-758 400	-808 000	-645 946,41			



UA 251	Heime für Schülerinnen und Schüler, Lehrlinge und Gesellinnen und Gesellen	Voranschlag 2026	Voranschlag 2025	Ergebnis 2024	Voranschlag 2026	Voranschlag 2025	Ergebnis 2024
		Ergebnisvoranschlag			Finanzierungsvoranschlag		
SA 0 / SA 1	(0) Nettoergebnis (21 - 22) / Saldo (1) Geldfluss aus der operativen Gebarung (31 - 32)	-758 400	-808 000	-645 946,41	-380 100	-449 300	-271 988,69
SA 2	Saldo (2) Geldfluss aus der investiven Gebarung (33 - 34)				-154 400	-15 400	-377 456,39
SA 3	Saldo (3) Nettofinanzierungssaldo (SA 1 + SA 2)				-534 500	-464 700	-649 445,08
SA 4	Saldo (4) Geldfluss aus der Finanzierungstätigkeit (35 - 36)				-374 400	-142 600	-512 315,80
SA 5	Saldo (5) Geldfluss aus der voranschlagswirksamen Gebarung (SA 3 + SA 4)				-908 900	-607 300	-1 161 760,88
SA00	Saldo (00) Nettoergebnis nach Haushaltsrücklagen (Saldo 0 + Saldo 01)	-758 400	-808 000	-645 946,41			

Ansatz 25100 Konto	Studentenheim	Voranschlag 2026	Voranschlag 2025	Ergebnis 2024	Voranschlag 2026	Voranschlag 2025	Ergebnis 2024
		Ergebnisvoranschlag			Finanzierungsvoranschlag		
Operative Gebarung							
25100 804000	Veräußerungen von Amts-, Betr. u. Geschäftsausstattung	100	100	2,99			
25100 808000	Veräußerungen von Speisen	710 000	710 000	690 853,09	710 000	710 000	683 565,47
25100 808100	Veräußerungen von Getränken	125 000	125 000	107 918,64	125 000	125 000	107 918,64
25100 811000	Miete Dauermieter, Garconnieren,Wohnungen	205 000	205 000	187 037,86	205 000	205 000	186 983,62
25100 811100	Miete Büro, Klassenzimmer	295 000	290 000	290 681,32	295 000	290 000	290 681,50
25100 811200	Miete Sportstätten	25 000	20 000	23 064,58	25 000	20 000	23 064,58
25100 811300	Internatsbeiträge	1 350 000	1 300 000	1 333 621,10	1 350 000	1 300 000	1 333 621,10
25100 811500	Nächtigungen	360 000	360 000	355 844,95	360 000	360 000	355 533,15
25100 811510	sonst.Mieteinnahmen Hotel	25 000	25 000	23 467,69	25 000	25 000	23 467,69
25100 813000	Ertr.a.d.Aufl.v. Investitionszusch. Kaptialtransfers	296 700	296 700	296 729,66			
25100 817400	Erträge aus der Auflösung von Abfertigungen	0	27 800	0,00			
25100 817500	Erträge aus der Auflösung von Jubiläumszuwendungen	8 000	16 700	7 792,36			
25100 827000	Personalkostenersatz,Zuschüsse	20 000	15 000	29 528,97	20 000	15 000	29 526,97
25100 827100	Personalkostenersatz HTL Reinigung	310 000	300 000	309 992,32	310 000	300 000	309 992,32
25100 828000	Rückersätze von Aufwendungen	3 000	3 000	983,76	3 000	3 000	983,76
25100 828100	Weiterverrechng.d.Umsatzsteuer aus Baukostenbeitrag Bund	3 800	3 800	3 787,24	3 800	3 800	0,00
25100 829000	Sonstige Einnahmen Internat/Anmeldegeb.	7 000	7 000	6 432,00	7 000	7 000	6 432,00
25100 829100	Sonstige Einnahmen	16 000	16 000	21 994,01	16 000	16 000	21 948,56
25100 829300	Sonstige Einnahmen Sportstätten 10%	100	1 000	2 362,47	100	1 000	2 362,47
25100 829400	Versicherungsersatz	500	500	0,00	500	500	0,00
25100 829500	Nächtigungstaxe	15 000	15 000	25 890,00	15 000	15 000	25 890,00
25100 829965	Istübernahme Korr.2022-2024	0	0	84 382,71	0	0	84 382,71
25100 861000	Förderung Sportstätten	1 000	1 500	0,00	1 000	1 500	0,00
SU 21 / SU 31	Summe Erträge / Einzahlungen operative Gebarung	3 776 200	3 739 100	3 802 367,72	3 471 400	3 397 800	3 486 354,54
25100 400000	Geringwertige Wirtschaftsgüter	7 000	7 000	11 813,41	7 000	7 000	12 498,63
25100 430000	Lebensmittel 10%	600 000	600 000	542 246,25	600 000	600 000	551 924,59
25100 430100	Lebensmittel 20%	50 000	50 000	52 943,29	50 000	50 000	51 845,60



Ansatz 25100	Studentenheim	Konto	Voranschlag 2026	Voranschlag 2025	Ergebnis 2024	Voranschlag 2026	Voranschlag 2025	Ergebnis 2024
			Ergebnisvoranschlag			Finanzierungsvoranschlag		
25100 430200	Getränke 20%		20 000	20 000	13 703,98	20 000	20 000	13 224,82
25100 452000	Treibstoffe		13 000	13 000	12 954,83	13 000	13 000	11 913,72
25100 454000	Reinigungsmittel		30 000	30 000	27 050,01	30 000	30 000	28 590,03
25100 456000	Schreib-,Zeichen u.sonstige Büromittel		2 500	2 500	2 506,90	2 500	2 500	2 060,46
25100 457000	Druckwerke		2 000	2 000	1 885,80	2 000	2 000	1 885,80
25100 459000	Sonstige Verbrauchsgüter		25 000	25 000	24 720,65	25 000	25 000	22 902,47
25100 510000	Vertragsbed. Angestellte		241 500	231 800	239 531,94	241 500	231 800	239 531,94
25100 511000	Vertragsbed. Arbeiter		1 175 000	1 192 100	1 051 068,52	1 175 000	1 192 100	1 051 068,52
25100 522000	Geldbezüge der nicht ganzjähri g beschäftigten Angestellten		2 100	100	229,23	2 100	100	229,23
25100 523000	Geldbezüge d. nicht ganzj. beschäftigten Arbeiter/innen		500	500	1 978,87	500	500	1 978,87
25100 565000	Mehrleistungsvergütungen		44 300	59 600	58 593,86	44 300	59 600	58 593,86
25100 566000	Zuwendungen aus Anlass von Die nstjubiläen		7 800	13 100	4 821,80	7 800	13 100	4 821,80
25100 569000	Sonstige Nebengebühren Sonderzahlungen		69 500	71 800	73 364,18	69 500	71 800	73 364,18
25100 580000	DB-FLAF f.Vertragsbedienstete		48 700	48 300	45 087,44	48 700	48 300	45 087,44
25100 580300	DB - FLAF f.sonst.Bedienstete		100	100	73,21	100	100	73,21
25100 582100	DG-SV f.Vertragsbedienstete		303 700	292 100	280 946,93	303 700	292 100	280 946,93
25100 582200	DG - SV f.sonst.Bedienstete		500	100	335,83	500	100	335,83
25100 582400	Beitrag an Abfertigungskassa Vertragsbedienstete		18 100	18 100	16 114,96	18 100	18 100	16 114,96
25100 588000	Kommunalsteuer		42 200	40 600	38 829,25	42 200	40 600	38 829,25
25100 590000	Freiwillige Sozialleistungen		100	100	0,00	100	100	0,00
25100 591000	Dotierung von Rückstellungen für Abfertigungen		8 600	10 600	21 605,64			
25100 592000	Dotierung von Rückstellungen für Jubiläumszuwendungen		13 900	31 900	19 484,14			
25100 600000	Strom		148 000	145 000	150 848,95	148 000	145 000	150 874,40
25100 600300	Wärme		237 400	232 800	225 629,58	237 400	232 800	225 017,83
25100 614000	Instandhaltung von Gebäuden und Bauten		60 000	20 000	36 593,07	60 000	20 000	36 593,07
25100 616000	Instandhaltung von Maschinen und maschinellen Anlagen		10 000	10 000	12 123,48	10 000	10 000	11 232,75
25100 617000	Instandhaltung von Fahrzeugen		3 000	3 000	2 800,66	3 000	3 000	4 285,95
25100 618000	Instandhaltung Einrichtung		30 000	45 000	45 152,52	30 000	45 000	45 152,52
25100 618100	Instandhaltung Sportstätten/Kunstrasenplatz		20 000	20 000	14 492,76	20 000	20 000	14 492,76
25100 630000	Postdienste		100	100	33,37	100	100	36,97
25100 631000	Telekommunikationsdienste		6 000	7 500	7 255,15	6 000	7 500	7 231,39
25100 650000	Zinsen Darlehen		44 800	51 200	61 503,51	44 800	51 200	61 503,51
25100 651000	Zinsaufwand f.Leasing Ford Transit Variobus 2,0		300	900	1 266,01	300	900	1 266,01
25100 651010	Zinsaufwand Leasing Frontmäher Triplex 2653B John Deere		1 100	1 500	1 482,03	1 100	1 500	1 482,03
25100 670000	Versicherungen		18 600	18 200	18 165,53	18 600	18 200	18 165,53
25100 680000	Planmäßige Abschreibung		658 900	655 700	661 961,19			
25100 680700	Planmäßige Abschreibung		1 700	1 800	1 761,80			
25100 691000	Abschreibung v.Forderungen		100	1 000	0,00	100	1 000	0,00
25100 700000	Miete Kunstrasenplatz		25 000	25 000	21 370,23	25 000	25 000	21 370,23
25100 700100	Pacht Schulbuffet		11 000	11 000	10 442,22	11 000	11 000	10 442,22
25100 710000	Öffentliche Abgaben		3 500	4 000	2 947,09	3 500	4 000	2 947,09



Ansatz 25100	Studentenheim	Voranschlag 2026	Voranschlag 2025	Ergebnis 2024	Voranschlag 2026	Voranschlag 2025	Ergebnis 2024
		Ergebnisvoranschlag			Finanzierungsvoranschlag		
Konto							
25100 710100	Umsatzsteuer f.Baukostenbeitrag Bund (Vertrag Neubau)	3 900	3 900	3 787,20	3 900	3 900	3 787,70
25100 711000	Gebühren f.d. Ben. von Gemeindeeinr. gemäß FAG	127 000	131 000	128 358,86	127 000	131 000	128 670,34
25100 724000	Reisegebühren	100	100	0,00	100	100	0,00
25100 728000	Entgelte für sonstige Leistungen EUREST	225 000	225 000	230 313,09	225 000	225 000	229 432,03
25100 728010	Wartungsverträge	80 000	80 000	84 653,46	80 000	80 000	92 109,06
25100 728100	Entgelte für sonstige Leistungen	5 000	5 000	10 536,11	5 000	5 000	11 482,36
25100 728200	Entgelte für sonstige Leistungen Sportplatz	5 000	5 000	4 830,97	5 000	5 000	4 830,97
25100 728400	Entgelte f. Fremdreinigung	50 000	50 000	45 139,98	50 000	50 000	45 139,98
25100 728500	Werbung	10 000	10 000	8 244,54	10 000	10 000	8 244,54
25100 729100	sonstige Ausgaben Hotel	8 000	8 000	4 457,14	8 000	8 000	4 457,14
25100 729200	Nächtigungstaxe	15 000	15 000	25 890,00	15 000	15 000	25 890,00
25100 729965	Istübernahme Korr.2022-2024	0	0	84 382,71	0	0	84 382,71
SU 22 / SU 32	Summe Aufwendungen / Auszahlungen operative Gebarung	4 534 600	4 547 100	4 448 314,13	3 851 500	3 847 100	3 758 343,23
SA 0 / SA 1	(0) Nettoergebnis (21 - 22) / Saldo (1) Geldfluss aus der operativen Gebarung (31 - 32)	-758 400	-808 000	-645 946,41	-380 100	-449 300	-271 988,69
SA01	Saldo (01) Haushaltsrücklagen (230 - 240)	0	0	0,00			
SA00	Saldo (00) Nettoergebnis nach Haushaltsrücklagen (Saldo 0 + Saldo 01)	-758 400	-808 000	-645 946,41			
Investive Gebarung							
25100 042000	Betriebsausstattung				500	500	1 129,01
25100 300000	KPC Förd.LED Sportanlagen Akademiebetrieb				3 000	0	0,00
25100 300742	KIG Sanierung Sportanlagen für Akademiebetrieb				91 000	0	0,00
25100 301000	Sportförd.LED Sportanlagen Akademiebetrieb				30 000	0	0,00
25100 307000	Kostenbeitrag Fußballverband				12 000	0	0,00
25100 804000	Veräußerungen von Amts-, Betr. u. Geschäftsausstattung				100	100	2,99
SU 33	Summe Einzahlungen investive Gebarung				136 600	600	1 132,00
25100 006000	Sanierung Sportanlagen für Akademiebetrieb				45 000	0	92 566,59
25100 006742	Sanierung Sportanlagen für Akademiebetrieb KIG				91 000	0	0,00
25100 010000	Sanierung Brandmeldeanlage/ Brandschutzmaßn.gew.Bereich				0	6 000	161 314,19
25100 010010	Photovoltaikanlage				150 000	0	0,00
25100 042000	Betriebsausstattung				5 000	10 000	7 803,95
25100 063000	Sanierung Hotelzimmer inkl. Seminarraum				0	0	116 903,66
SU 34	Summe Auszahlungen investive Gebarung				291 000	16 000	378 588,39
SA 2	Saldo (2) Geldfluss aus der investiven Gebarung (33 - 34)				-154 400	-15 400	-377 456,39
SA 3	Saldo (3) Nettofinanzierungssaldo (SA 1 + SA 2)				-534 500	-464 700	-649 445,08
Finanzierungstätigkeit							
25100 346101	Darlehen Brandmeldeanlage/ Brandschutzmaßnahmen				0	368 000	0,00
25100 346102	Darlehen Photovoltaikanlage				150 000	0	0,00
SU 35	Summe Einzahlungen aus der Finanzierungstätigkeit				150 000	368 000	0,00



Ansatz 25100	Studentenheim	Voranschlag 2026	Voranschlag 2025	Ergebnis 2024	Voranschlag 2026	Voranschlag 2025	Ergebnis 2024
Konto		Ergebnisvoranschlag			Finanzierungsvoranschlag		
25100 310000	Leasing Ford Transit Variobus				8 500	8 100	7 719,53
25100 310010	Leasing FrontmäherTriplex2653B John Deere				10 700	10 400	8 320,77
25100 341000	Tilgung Darlehen Land NOE. WBF				150 800	164 600	178 311,68
25100 346100	Tilgung Darlehen				354 400	327 500	317 963,82
SU 36	Summe Auszahlungen aus der Finanzierungstätigkeit				524 400	510 600	512 315,80
SA 4	Saldo (4) Geldfluss aus der Finanzierungstätigkeit (35 - 36)				-374 400	-142 600	-512 315,80
SA 5	Saldo (5) Geldfluss aus der voranschlagswirksamen Gebarung (SA 3 + SA 4)				-908 900	-607 300	-1 161 760,88

A 26	Sport und außerschulische Leibeserziehung	Voranschlag 2026	Voranschlag 2025	Ergebnis 2024	Voranschlag 2026	Voranschlag 2025	Ergebnis 2024
		Ergebnisvoranschlag			Finanzierungsvoranschlag		
SA 0 / SA 1	(0) Nettoergebnis (21 - 22) / Saldo (1) Geldfluss aus der operativen Gebarung (31 - 32)	-405 200	-421 600	-408 076,66	-260 900	-266 500	-273 101,93
SA 2	Saldo (2) Geldfluss aus der investiven Gebarung (33 - 34)				6 000	-263 500	13 267,04
SA 3	Saldo (3) Nettofinanzierungssaldo (SA 1 + SA 2)				-254 900	-530 000	-259 834,89
SA 4	Saldo (4) Geldfluss aus der Finanzierungstätigkeit (35 - 36)				-29 100	275 100	-35 876,56
SA 5	Saldo (5) Geldfluss aus der voranschlagswirksamen Gebarung (SA 3 + SA 4)				-284 000	-254 900	-295 711,45
SA00	Saldo (00) Nettoergebnis nach Haushaltsrücklagen (Saldo 0 + Saldo 01)	-405 200	-421 600	-408 076,66			

UA 261	Sportausbildungsstätten	Voranschlag 2026	Voranschlag 2025	Ergebnis 2024	Voranschlag 2026	Voranschlag 2025	Ergebnis 2024
		Ergebnisvoranschlag			Finanzierungsvoranschlag		
SA 0 / SA 1	(0) Nettoergebnis (21 - 22) / Saldo (1) Geldfluss aus der operativen Gebarung (31 - 32)	-127 400	-136 300	-99 968,75	-83 700	-86 900	-57 062,69
SA 2	Saldo (2) Geldfluss aus der investiven Gebarung (33 - 34)				3 500	-266 000	8 267,04
SA 3	Saldo (3) Nettofinanzierungssaldo (SA 1 + SA 2)				-80 200	-352 900	-48 795,65
SA 4	Saldo (4) Geldfluss aus der Finanzierungstätigkeit (35 - 36)				-11 200	0	0,00
SA 5	Saldo (5) Geldfluss aus der voranschlagswirksamen Gebarung (SA 3 + SA 4)				-91 400	-352 900	-48 795,65
SA00	Saldo (00) Nettoergebnis nach Haushaltsrücklagen (Saldo 0 + Saldo 01)	-127 400	-136 300	-99 968,75			

Ansatz 26100	Sportzentrum		Voranschlag 2026	Voranschlag 2025	Ergebnis 2024	Voranschlag 2026	Voranschlag 2025	Ergebnis 2024
Konto			Ergebnisvoranschlag			Finanzierungsvoranschlag		
Operative Gebarung								
26100 810000	Sportplatzbenützung		22 000	21 000	21 132,94	22 000	21 000	21 457,94
26100 811100	Benützungsentgelt ATSV		12 000	11 500	10 879,56	12 000	11 500	10 879,56



Ansatz 26100	Sportzentrum	Voranschlag 2026	Voranschlag 2025	Ergebnis 2024	Voranschlag 2026	Voranschlag 2025	Ergebnis 2024
	Konto	Ergebnisvoranschlag			Finanzierungsvoranschlag		
26100 811200	Miete Tennisplätze	1 500	1 500	1 100,00	1 500	1 500	1 100,00
26100 811300	Miete ARGE Telekommunikationsanlage	7 500	7 000	5 947,33	7 500	7 000	6 217,18
26100 813000	Ertr. a.d.Aufl.v. Investitionszusch. Kapitaltransfers	9 900	8 900	9 676,13			
26100 817500	Erträge aus der Auflösung von Jubiläumszuwendungen	0	700	540,35			
26100 828000	Rückersätze von Ausgaben	1 000	3 000	781,44	1 000	3 000	781,44
26100 829960	Istübernahme Korr. 2020-2024	0	0	54 176,88	0	0	54 176,88
SU 21 / SU 31	Summe Erträge / Einzahlungen operative Gebarung	53 900	53 600	104 234,63	44 000	44 000	94 613,00
26100 400000	Geringwertige Wirtschaftsgüter	800	800	0,00	800	800	0,00
26100 452000	Treibstoffe	500	800	461,60	500	800	432,93
26100 459000	Sonstige Verbrauchsgüter	2 000	2 000	308,46	2 000	2 000	888,15
26100 510000	Vertragsbedienstete Angestellte	1 400	1 300	1 273,32	1 400	1 300	1 273,32
26100 511000	Vertragsbedienstete Arbeiter	34 600	33 700	32 589,83	34 600	33 700	32 589,83
26100 563000	Sonst. Aufwandsentschädigungen	100	100	8,73	100	100	8,73
26100 565000	Mehrleistungsvergütungen	2 000	1 800	1 426,42	2 000	1 800	1 426,42
26100 569000	Sonst.Nebengebühren Sonderzulagen	5 500	3 600	5 564,20	5 500	3 600	5 564,20
26100 580000	DB - FLAF f.Vertragsbedienstete	1 600	1 500	1 511,18	1 600	1 500	1 511,18
26100 582100	DG - SV f.Vertragsbediensteten	8 700	7 900	8 126,44	8 700	7 900	8 126,44
26100 582400	Beitrag an Abfertigungskassa Vertragsbedienstete	600	500	517,87	600	500	517,87
26100 588000	Öffentliche Abgaben, Kommunalsteuer	1 300	1 200	1 200,64	1 300	1 200	1 200,64
26100 590000	Freiwillige Sozialleistungen	100	100	0,00	100	100	0,00
26100 592000	Dotierung von Rückstellungen für Jubiläumszuwendungen	700	5 000	4 604,90			
26100 600000	Strom	1 200	1 200	1 456,80	1 200	1 200	1 456,80
26100 617000	Instandhaltung der Fahrzeuge u . Maschinen	1 000	3 000	665,72	1 000	3 000	665,72
26100 618000	Instandhaltung der Sportgeräte	500	600	0,00	500	600	0,00
26100 619000	Instandhaltung der Anlagen	20 000	16 000	10 799,18	20 000	16 000	10 786,26
26100 650000	Zinsen Darlehen	10 100	0	0,00	10 100	0	0,00
26100 670000	Versicherungen	1 900	2 000	1 701,04	1 900	2 000	1 701,04
26100 680000	Planmäßige Abschreibung	52 900	54 000	50 241,36			
26100 710000	Öffentliche Abgaben	100	100	0,00	100	100	0,00
26100 711000	Gebühren f.d. Ben. von Gemeind eeintr. gemäß FAG	13 000	18 000	11 762,59	13 000	18 000	11 762,59
26100 720100	Vergütungen Bauhof	200	200	0,00	200	200	0,00
26100 724000	Reisegebühren	100	100	46,44	100	100	46,44
26100 728300	Entgelte an Einzelpersonen	500	500	50,00	500	500	50,00
26100 729960	Istübernahme Korr. 2020-2024	0	0	54 176,88	0	0	54 176,88
SU 22 / SU 32	Summe Aufwendungen / Auszahlungen operative Gebarung	161 400	156 000	188 493,60	107 800	97 000	134 185,44
SA 0 / SA 1	(0) Nettoergebnis (21 - 22) / Saldo (1) Geldfluss aus der operativen Gebarung (31 - 32)	-107 500	-102 400	-84 258,97	-63 800	-53 000	-39 572,44
SA01	Saldo (01) Haushaltsrücklagen (230 - 240)	0	0	0,00			
SA00	Saldo (00) Nettoergebnis nach Haushaltsrücklagen (Saldo 0 + Saldo 01)	-107 500	-102 400	-84 258,97			



Ansatz 26100	Sportzentrum	Voranschlag 2026	Voranschlag 2025	Ergebnis 2024	Voranschlag 2026	Voranschlag 2025	Ergebnis 2024
Konto		Ergebnisvoranschlag			Finanzierungsvoranschlag		
Investive Gebarung							
26100 300000	Förderung KPC				0	0	7 200,00
26100 301010	Sportförderung LED				0	0	15 864,00
26100 307100	Kostenbeitrag Tennisclub				5 500	5 500	5 500,00
SU 33	Summe Einzahlungen investive Gebarung				5 500	5 500	28 564,00
26100 001010	Außenanlagen Sportanlage				0	160 000	0,00
26100 030000	Anschaffung von Werkzeugen u. Geräte				1 000	2 500	0,00
26100 042000	Amts-, Betriebs- und Geschäftsausstattung				1 000	3 000	0,00
26100 063010	Kunstrasenplatz Umstellung LED				0	28 500	0,00
26100 063020	Sanierung Leichtatletikanlage				0	77 500	0,00
26100 063300	Stadion Umstellung LED				0	0	20 296,96
SU 34	Summe Auszahlungen investive Gebarung				2 000	271 500	20 296,96
SA 2	Saldo (2) Geldfluss aus der investiven Gebarung (33 - 34)				3 500	-266 000	8 267,04
SA 3	Saldo (3) Nettofinanzierungssaldo (SA 1 + SA 2)				-60 300	-319 000	-31 305,40
Finanzierungstätigkeit							
SU 35	Summe Einzahlungen aus der Finanzierungstätigkeit				0	0	0,00
26100 346100	Tilgung Darlehen				11 200	0	0,00
SU 36	Summe Auszahlungen aus der Finanzierungstätigkeit				11 200	0	0,00
SA 4	Saldo (4) Geldfluss aus der Finanzierungstätigkeit (35 - 36)				-11 200	0	0,00
SA 5	Saldo (5) Geldfluss aus der voranschlagswirksamen Gebarung (SA 3 + SA 4)				-71 500	-319 000	-31 305,40



Ansatz 26110 Konto	Sonstige Sportanlagen	Voranschlag 2026	Voranschlag 2025	Ergebnis 2024	Voranschlag 2026	Voranschlag 2025	Ergebnis 2024
		Ergebnisvoranschlag			Finanzierungsvoranschlag		
Operative Gebarung							
26110 810000	Sportplatzbenützung	200	200	0,00	200	200	0,00
26110 816000	Sonstige Ersätze	200	1 200	145,79	200	1 200	145,79
SU 21 / SU 31	Summe Erträge / Einzahlungen operative Gebarung	400	1 400	145,79	400	1 400	145,79
26110 459000	Sonstige Verbrauchsgüter	100	100	0,00	100	100	0,00
26110 600000	Strom	600	600	539,59	600	600	539,59
26110 600300	Wärme	500	500	0,00	500	500	0,00
26110 618000	Instandhaltung der Geräte	500	500	779,24	500	500	779,24
26110 619000	Instandhaltung der Anlagen	15 000	18 000	11 334,49	15 000	18 000	13 114,96
26110 670000	Versicherungen	500	500	415,85	500	500	415,85
26110 720100	Vergütungen Bauhof	3 100	15 100	2 786,40	3 100	15 100	2 786,40
SU 22 / SU 32	Summe Aufwendungen / Auszahlungen operative Gebarung	20 300	35 300	15 855,57	20 300	35 300	17 636,04
SA 0 / SA 1	(0) Nettoergebnis (21 - 22) / Saldo (1) Geldfluss aus der operativen Gebarung (31 - 32)	-19 900	-33 900	-15 709,78	-19 900	-33 900	-17 490,25
SA01	Saldo (01) Haushaltsrücklagen (230 - 240)	0	0	0,00			
SA00	Saldo (00) Nettoergebnis nach Haushaltsrücklagen (Saldo 0 + Saldo 01)	-19 900	-33 900	-15 709,78			
Investive Gebarung							
SU 33	Summe Einzahlungen investive Gebarung				0	0	0,00
SU 34	Summe Auszahlungen investive Gebarung				0	0	0,00
SA 2	Saldo (2) Geldfluss aus der investiven Gebarung (33 - 34)				0	0	0,00
SA 3	Saldo (3) Nettofinanzierungssaldo (SA 1 + SA 2)				-19 900	-33 900	-17 490,25
Finanzierungstätigkeit							
SU 35	Summe Einzahlungen aus der Finanzierungstätigkeit				0	0	0,00
SU 36	Summe Auszahlungen aus der Finanzierungstätigkeit				0	0	0,00
SA 4	Saldo (4) Geldfluss aus der Finanzierungstätigkeit (35 - 36)				0	0	0,00
SA 5	Saldo (5) Geldfluss aus der voranschlagswirksamen Gebarung (SA 3 + SA 4)				-19 900	-33 900	-17 490,25



UA 263	Turn- und Sporthallen	Voranschlag 2026	Voranschlag 2025	Ergebnis 2024	Voranschlag 2026	Voranschlag 2025	Ergebnis 2024
		Ergebnisvoranschlag			Finanzierungsvoranschlag		
SA 0 / SA 1	(0) Nettoergebnis (21 - 22) / Saldo (1) Geldfluss aus der operativen Gebarung (31 - 32)	0	0	2 893,76	0	0	-1 248,96
SA 2	Saldo (2) Geldfluss aus der investiven Gebarung (33 - 34)				0	0	0,00
SA 3	Saldo (3) Nettofinanzierungssaldo (SA 1 + SA 2)				0	0	-1 248,96
SA 4	Saldo (4) Geldfluss aus der Finanzierungstätigkeit (35 - 36)				0	0	0,00
SA 5	Saldo (5) Geldfluss aus der voranschlagswirksamen Gebarung (SA 3 + SA 4)				0	0	-1 248,96
SA00	Saldo (00) Nettoergebnis nach Haushaltsrücklagen (Saldo 0 + Saldo 01)	0	0	2 893,76			



Ansatz 26310	Turnhalle	Voranschlag 2026	Voranschlag 2025	Ergebnis 2024	Voranschlag 2026	Voranschlag 2025	Ergebnis 2024
Konto		Ergebnisvoranschlag			Finanzierungsvoranschlag		
Operative Gebarung							
26310 810000	Benützung	0	0	0,00	0	0	2 386,00
26310 817400	Erträge aus der Auflösung von Abfertigungen	0	0	2 604,11			
26310 817500	Erträge aus der Auflösung von Jubiläumszuwendungen	0	0	702,07			
SU 21 / SU 31	Summe Erträge / Einzahlungen operative Gebarung	0	0	3 306,18	0	0	2 386,00
26310 600100	Gas	0	0	0,00	0	0	1 575,23
26310 614000	Instandhaltung der Gebäude	0	0	0,00	0	0	1 632,48
26310 618000	Instandhaltung der Einrichtung	0	0	16,73	0	0	31,56
26310 631000	Telekommunikationsdienste	0	0	0,03	0	0	0,03
26310 670000	Versicherungen	0	0	395,66	0	0	395,66
SU 22 / SU 32	Summe Aufwendungen / Auszahlungen operative Gebarung	0	0	412,42	0	0	3 634,96
SA 0 / SA 1	(0) Nettoergebnis (21 - 22) / Saldo (1) Geldfluss aus der operativen Gebarung (31 - 32)	0	0	2 893,76	0	0	-1 248,96
SA01	Saldo (01) Haushaltsrücklagen (230 - 240)	0	0	0,00			
SA00	Saldo (00) Nettoergebnis nach Haushaltsrücklagen (Saldo 0 + Saldo 01)	0	0	2 893,76			
Investive Gebarung							
SU 33	Summe Einzahlungen investive Gebarung				0	0	0,00
SU 34	Summe Auszahlungen investive Gebarung				0	0	0,00
SA 2	Saldo (2) Geldfluss aus der investiven Gebarung (33 - 34)				0	0	0,00
SA 3	Saldo (3) Nettofinanzierungssaldo (SA 1 + SA 2)				0	0	-1 248,96
Finanzierungstätigkeit							
SU 35	Summe Einzahlungen aus der Finanzierungstätigkeit				0	0	0,00
SU 36	Summe Auszahlungen aus der Finanzierungstätigkeit				0	0	0,00
SA 4	Saldo (4) Geldfluss aus der Finanzierungstätigkeit (35 - 36)				0	0	0,00
SA 5	Saldo (5) Geldfluss aus der voranschlagswirksamen Gebarung (SA 3 + SA 4)				0	0	-1 248,96



UA 266	Wintersportanlagen	Voranschlag 2026	Voranschlag 2025	Ergebnis 2024	Voranschlag 2026	Voranschlag 2025	Ergebnis 2024
		Ergebnisvoranschlag			Finanzierungsvoranschlag		
SA 0 / SA 1	(0) Nettoergebnis (21 - 22) / Saldo (1) Geldfluss aus der operativen Gebarung (31 - 32)	-258 300	-264 800	-283 597,73	-157 700	-159 100	-186 951,34
SA 2	Saldo (2) Geldfluss aus der investiven Gebarung (33 - 34)				2 500	2 500	5 000,00
SA 3	Saldo (3) Nettofinanzierungssaldo (SA 1 + SA 2)				-155 200	-156 600	-181 951,34
SA 4	Saldo (4) Geldfluss aus der Finanzierungstätigkeit (35 - 36)				-17 900	275 100	-35 876,56
SA 5	Saldo (5) Geldfluss aus der voranschlagswirksamen Gebarung (SA 3 + SA 4)				-173 100	118 500	-217 827,90
SA00	Saldo (00) Nettoergebnis nach Haushaltsrücklagen (Saldo 0 + Saldo 01)	-258 300	-264 800	-283 597,73			

Ansatz 26600	Kunsteisbahn	Voranschlag 2026	Voranschlag 2025	Ergebnis 2024	Voranschlag 2026	Voranschlag 2025	Ergebnis 2024
		Ergebnisvoranschlag			Finanzierungsvoranschlag		
Konto							
Operative Gebarung							
26600 810000	Eislaufgebühren	42 000	37 000	34 607,86	42 000	37 000	44 964,60
26600 811100	Miete Kantine	3 400	3 200	2 826,50	3 400	3 200	2 335,71
26600 811200	Miete Eislaufverein	2 500	2 500	2 500,00	2 500	2 500	2 500,00
26600 813000	Ertr.a.d.Aufl. v. Investitionszusch. Katpitaltransfers	19 900	19 400	19 877,59			
26600 817500	Erträge aus der Auflösung von Jubiläumszuwendungen	0	0	4 347,51			
26600 828000	Rückersatz von Ausgaben	0	1 000	0,00	0	1 000	0,00
26600 829000	Versicherungsersätze	200	200	0,00	200	200	0,00
26600 861000	Zinsenzuschuss, Landesfinanzsonderaktion	100	300	389,84	100	300	389,84
SU 21 / SU 31	Summe Erträge / Einzahlungen operative Gebarung	68 100	63 600	64 549,30	48 200	44 200	50 190,15
26600 400000	Geringwertige Wirtschaftsgüter (GWG)	1 000	1 000	1 673,38	1 000	1 000	52,02
26600 452000	Treibstoffe	1 000	1 000	494,21	1 000	1 000	941,34
26600 454000	Reinigungsmittel	1 000	2 000	0,00	1 000	2 000	0,00
26600 457000	Druckwerke	100	100	0,00	100	100	0,00
26600 459000	Sonstige Verbrauchsgüter	800	800	1 232,51	800	800	1 585,22
26600 510000	Vertragsbedienstete Angestellte	9 400	9 000	17 915,38	9 400	9 000	17 915,38
26600 511000	Vertragsbedienstete Arbeiter	51 800	48 500	46 540,91	51 800	48 500	46 540,91
26600 565000	Mehrleistungsvergütungen	4 000	1 800	1 829,63	4 000	1 800	1 829,63
26600 569000	Sonst.Nebengebühren Sonderzulagen	9 000	9 000	8 534,67	9 000	9 000	8 534,67
26600 580000	DB - FLAF f.Vertragsbedienstete	2 500	2 500	2 171,14	2 500	2 500	2 171,14
26600 582100	DG -SV f.Vertragsbedienstete	14 700	13 400	14 697,56	14 700	13 400	14 697,56
26600 582400	Beitrag an Abfertigungskassa Vertragsbedienstete	1 000	1 000	986,66	1 000	1 000	986,66
26600 588000	Öffentliche Abgaben, Kommunalsteuer	2 200	2 000	2 214,40	2 200	2 000	2 214,40
26600 590000	Freiwillige Sozialleistungen	100	100	0,00	100	100	0,00
26600 592000	Dotierung von Rückstellungen für Jubiläumszuwendungen	1 300	1 600	1 392,89			
26600 600000	Strom	76 500	75 000	66 316,18	76 500	75 000	79 557,09
26600 600300	Wärme	3 100	3 100	3 070,27	3 100	3 100	3 070,27
26600 618000	Instandhaltung der Geräte	8 000	12 200	14 628,06	8 000	12 200	14 600,87



Ansatz 26600	Kunsteisbahn	Voranschlag 2026	Voranschlag 2025	Ergebnis 2024	Voranschlag 2026	Voranschlag 2025	Ergebnis 2024
		Ergebnisvoranschlag			Finanzierungsvoranschlag		
Konto							
26600 619000	Instandhaltung der Anlagen	15 000	12 000	35 231,62	15 000	12 000	36 907,22
26600 631000	Telekommunikationsdienste	300	300	203,13	300	300	203,13
26600 650000	Zinsen Darlehen	100	500	855,65	100	500	855,65
26600 670000	Versicherungen	900	800	776,77	900	800	776,77
26600 680000	Planmäßige Abschreibung	119 200	123 500	123 517,45			
26600 710000	Öffentliche Abgaben	100	100	0,00	100	100	0,00
26600 711000	Gebühren f.d. Ben. von Gemeindeeinr. gemäß FAG	1 100	3 400	2 049,35	1 100	3 400	2 049,35
26600 720100	Vergütungen Bauhof	1 000	300	885,60	1 000	300	885,60
26600 724000	Reisegebühren	100	100	0,00	100	100	0,00
26600 728100	Werbung	100	800	0,00	100	800	0,00
26600 728300	Entgelte an Einzelpersonen	500	500	272,56	500	500	109,56
26600 729000	Sonstige Ausgaben	500	2 000	657,05	500	2 000	657,05
SU 22 / SU 32	Summe Aufwendungen / Auszahlungen operative Gebarung	326 400	328 400	348 147,03	205 900	203 300	237 141,49
SA 0 / SA 1	(0) Nettoergebnis (21 - 22) / Saldo (1) Geldfluss aus der operativen Gebarung (31 - 32)	-258 300	-264 800	-283 597,73	-157 700	-159 100	-186 951,34
SA01	Saldo (01) Haushaltsrücklagen (230 - 240)	0	0	0,00			
SA00	Saldo (00) Nettoergebnis nach Haushaltsrücklagen (Saldo 0 + Saldo 01)	-258 300	-264 800	-283 597,73			
Investive Gebarung							
26600 307000	Kostenbeitrag Eishockeyverein				5 000	5 000	5 000,00
SU 33	Summe Einzahlungen investive Gebarung				5 000	5 000	5 000,00
26600 042000	Betriebsausstattung				2 500	2 500	0,00
SU 34	Summe Auszahlungen investive Gebarung				2 500	2 500	0,00
SA 2	Saldo (2) Geldfluss aus der investiven Gebarung (33 - 34)				2 500	2 500	5 000,00
SA 3	Saldo (3) Nettofinanzierungssaldo (SA 1 + SA 2)				-155 200	-156 600	-181 951,34
Finanzierungstätigkeit							
26600 346100	Darlehen Sportanlagen				0	311 000	0,00
SU 35	Summe Einzahlungen aus der Finanzierungstätigkeit				0	311 000	0,00
26600 346100	Tilgung Darlehen Sportanlagen				17 900	35 900	35 876,56
SU 36	Summe Auszahlungen aus der Finanzierungstätigkeit				17 900	35 900	35 876,56
SA 4	Saldo (4) Geldfluss aus der Finanzierungstätigkeit (35 - 36)				-17 900	275 100	-35 876,56
SA 5	Saldo (5) Geldfluss aus der voranschlagswirksamen Gebarung (SA 3 + SA 4)				-173 100	118 500	-217 827,90



UA 269	Sonstige Einrichtungen und Maßnahmen	Voranschlag 2026	Voranschlag 2025	Ergebnis 2024	Voranschlag 2026	Voranschlag 2025	Ergebnis 2024
		Ergebnisvoranschlag			Finanzierungsvoranschlag		
SA 0 / SA 1	(0) Nettoergebnis (21 - 22) / Saldo (1) Geldfluss aus der operativen Gebarung (31 - 32)	-19 500	-20 500	-27 403,94	-19 500	-20 500	-27 838,94
SA 2	Saldo (2) Geldfluss aus der investiven Gebarung (33 - 34)				0	0	0,00
SA 3	Saldo (3) Nettofinanzierungssaldo (SA 1 + SA 2)				-19 500	-20 500	-27 838,94
SA 4	Saldo (4) Geldfluss aus der Finanzierungstätigkeit (35 - 36)				0	0	0,00
SA 5	Saldo (5) Geldfluss aus der voranschlagswirksamen Gebarung (SA 3 + SA 4)				-19 500	-20 500	-27 838,94
SA00	Saldo (00) Nettoergebnis nach Haushaltsrücklagen (Saldo 0 + Saldo 01)	-19 500	-20 500	-27 403,94			



Ansatz 26900 Konto	Sonstige Einrichtungen und Maßnahmen	Voranschlag 2026	Voranschlag 2025	Ergebnis 2024	Voranschlag 2026	Voranschlag 2025	Ergebnis 2024
		Ergebnisvoranschlag			Finanzierungsvoranschlag		
Operative Gebarung							
26900 828000	Subventionen Sponsorbeiträge	16 000	15 000	15 838,80	16 000	15 000	15 838,80
26900 829000	Sonstige Einnahmen	1 500	1 500	1 000,00	1 500	1 500	1 000,00
26900 861000	Förderung Kellergassenlauf	2 000	2 000	2 000,00	2 000	2 000	2 000,00
SU 21 / SU 31	Summe Erträge / Einzahlungen operative Gebarung	19 500	18 500	18 838,80	19 500	18 500	18 838,80
26900 413000	Ehrenpreise	1 000	1 000	344,00	1 000	1 000	344,00
26900 726000	Aufwendungen für sportliche Veranstaltungen	17 000	17 000	0,00	17 000	17 000	0,00
26900 728100	Sonst. Aufwendungen	4 000	4 000	1 412,00	4 000	4 000	2 987,00
26900 757000	Subventionen Sportvereine	17 000	17 000	27 941,97	17 000	17 000	27 941,97
26900 757200	Aufwendungen für sportliche Veranstaltungen	0	0	16 544,77	0	0	15 404,77
SU 22 / SU 32	Summe Aufwendungen / Auszahlungen operative Gebarung	39 000	39 000	46 242,74	39 000	39 000	46 677,74
SA 0 / SA 1	(0) Nettoergebnis (21 - 22) / Saldo (1) Geldfluss aus der operativen Gebarung (31 - 32)	-19 500	-20 500	-27 403,94	-19 500	-20 500	-27 838,94
SA01	Saldo (01) Haushaltsrücklagen (230 - 240)	0	0	0,00			
SA00	Saldo (00) Nettoergebnis nach Haushaltsrücklagen (Saldo 0 + Saldo 01)	-19 500	-20 500	-27 403,94			
Investive Gebarung							
SU 33	Summe Einzahlungen investive Gebarung				0	0	0,00
SU 34	Summe Auszahlungen investive Gebarung				0	0	0,00
SA 2	Saldo (2) Geldfluss aus der investiven Gebarung (33 - 34)				0	0	0,00
SA 3	Saldo (3) Nettofinanzierungssaldo (SA 1 + SA 2)				-19 500	-20 500	-27 838,94
Finanzierungstätigkeit							
SU 35	Summe Einzahlungen aus der Finanzierungstätigkeit				0	0	0,00
SU 36	Summe Auszahlungen aus der Finanzierungstätigkeit				0	0	0,00
SA 4	Saldo (4) Geldfluss aus der Finanzierungstätigkeit (35 - 36)				0	0	0,00
SA 5	Saldo (5) Geldfluss aus der voranschlagswirksamen Gebarung (SA 3 + SA 4)				-19 500	-20 500	-27 838,94



A 27	Erwachsenenbildung	Voranschlag 2026	Voranschlag 2025	Ergebnis 2024	Voranschlag 2026	Voranschlag 2025	Ergebnis 2024
		Ergebnisvoranschlag			Finanzierungsvoranschlag		
SA 0 / SA 1	(0) Nettoergebnis (21 - 22) / Saldo (1) Geldfluss aus der operativen Gebarung (31 - 32)	-24 400	-29 300	-23 851,28	-24 400	-29 900	-23 826,28
SA 2	Saldo (2) Geldfluss aus der investiven Gebarung (33 - 34)				0	0	0,00
SA 3	Saldo (3) Nettofinanzierungssaldo (SA 1 + SA 2)				-24 400	-29 900	-23 826,28
SA 4	Saldo (4) Geldfluss aus der Finanzierungstätigkeit (35 - 36)				0	0	0,00
SA 5	Saldo (5) Geldfluss aus der voranschlagswirksamen Gebarung (SA 3 + SA 4)				-24 400	-29 900	-23 826,28
SA00	Saldo (00) Nettoergebnis nach Haushaltsrücklagen (Saldo 0 + Saldo 01)	-24 400	-29 300	-23 851,28			

UA 273	Volksbüchereien	Voranschlag 2026	Voranschlag 2025	Ergebnis 2024	Voranschlag 2026	Voranschlag 2025	Ergebnis 2024
		Ergebnisvoranschlag			Finanzierungsvoranschlag		
SA 0 / SA 1	(0) Nettoergebnis (21 - 22) / Saldo (1) Geldfluss aus der operativen Gebarung (31 - 32)	-24 400	-29 300	-23 851,28	-24 400	-29 900	-23 826,28
SA 2	Saldo (2) Geldfluss aus der investiven Gebarung (33 - 34)				0	0	0,00
SA 3	Saldo (3) Nettofinanzierungssaldo (SA 1 + SA 2)				-24 400	-29 900	-23 826,28
SA 4	Saldo (4) Geldfluss aus der Finanzierungstätigkeit (35 - 36)				0	0	0,00
SA 5	Saldo (5) Geldfluss aus der voranschlagswirksamen Gebarung (SA 3 + SA 4)				-24 400	-29 900	-23 826,28
SA00	Saldo (00) Nettoergebnis nach Haushaltsrücklagen (Saldo 0 + Saldo 01)	-24 400	-29 300	-23 851,28			

Ansatz 27300 Konto	Bibliothek	Voranschlag 2026	Voranschlag 2025	Ergebnis 2024	Voranschlag 2026	Voranschlag 2025	Ergebnis 2024
		Ergebnisvoranschlag			Finanzierungsvoranschlag		
Operative Gebarung							
27300 816000	Kostenbeitrag	500	500	0,00	500	500	0,00
27300 817500	Erträge aus der Auflösung von Jubiläumszuwendungen	0	800	0,00			
27300 861000	Landesförderung	1 100	1 100	0,00	1 100	1 100	0,00
SU 21 / SU 31	Summe Erträge / Einzahlungen operative Gebarung	1 600	2 400	0,00	1 600	1 600	0,00
27300 400000	Geringwertige Wirtschaftsgüter (GWG)	700	700	664,85	700	700	664,85
27300 456000	Büromittel	0	100	0,00	0	100	0,00
27300 457000	Betriebsausstattung Ankauf Bücher, CD	3 100	3 000	3 514,39	3 100	3 000	3 514,39
27300 459000	Sonstige Verbrauchsgüter	100	100	0,00	100	100	0,00
27300 511000	Vertragsbedienstete Arbeiter	900	4 100	377,72	900	4 100	377,72
27300 565000	Mehrleistungsvergütungen	100	100	0,70	100	100	0,70
27300 566000	Zuwendungen aus Anlass von Die nstjubiläen	0	700	0,00	0	700	0,00
27300 569000	Sonst.Nebengebühren Sonderzulagen	100	200	45,97	100	200	45,97
27300 580000	DB - FLAF f.Vertragsbedienstete	100	200	15,72	100	200	15,72
27300 582100	DG - SV f.Vertragsbedienstete	200	500	84,40	200	500	84,40
27300 582400	Beitrag an Abfertigungskassa Vertragsbedienstete	0	0	5,80	0	0	5,80



Ansatz 27300	Bibliothek	Voranschlag 2026	Voranschlag 2025	Ergebnis 2024	Voranschlag 2026	Voranschlag 2025	Ergebnis 2024
Konto		Ergebnisvoranschlag			Finanzierungsvoranschlag		
27300 588000	Öffentliche Abgaben, Kommunalsteuer	100	200	12,56	100	200	12,56
27300 591000	Dotierung von Rückstellungen für Abfertigungen	0	200	0,00			
27300 600000	Strom	500	500	144,18	500	500	144,18
27300 618000	Instandhaltung der Einrichtung	900	900	467,56	900	900	467,56
27300 631000	Telekommunikationsdienste	200	200	192,03	200	200	192,03
27300 670000	Versicherungen	400	400	401,13	400	400	401,13
27300 680000	Planmäßige Abschreibung	0	0	25,00			
27300 700000	Miete/Betriebskosten	17 000	18 000	16 933,31	17 000	18 000	16 933,31
27300 711000	Gebühren f. d. Ben.von Gemeindeeinrichtungen gem. FAG	200	200	220,96	200	200	220,96
27300 720100	Vergütungen Bauhof	200	200	0,00	200	200	0,00
27300 728300	Entgelte/Leistungen für Lesungen	700	700	745,00	700	700	745,00
27300 729000	Sonstige Bildungsmaßnahmen	500	500	0,00	500	500	0,00
SU 22 / SU 32	Summe Aufwendungen / Auszahlungen operative Gebarung	26 000	31 700	23 851,28	26 000	31 500	23 826,28
SA 0 / SA 1	(0) Nettoergebnis (21 - 22) / Saldo (1) Geldfluss aus der operativen Gebarung (31 - 32)	-24 400	-29 300	-23 851,28	-24 400	-29 900	-23 826,28
SA01	Saldo (01) Haushaltsrücklagen (230 - 240)	0	0	0,00			
SA00	Saldo (00) Nettoergebnis nach Haushaltsrücklagen (Saldo 0 + Saldo 01)	-24 400	-29 300	-23 851,28			
Investive Gebarung							
SU 33	Summe Einzahlungen investive Gebarung				0	0	0,00
SU 34	Summe Auszahlungen investive Gebarung				0	0	0,00
SA 2	Saldo (2) Geldfluss aus der investiven Gebarung (33 - 34)				0	0	0,00
SA 3	Saldo (3) Nettofinanzierungssaldo (SA 1 + SA 2)				-24 400	-29 900	-23 826,28
Finanzierungstätigkeit							
SU 35	Summe Einzahlungen aus der Finanzierungstätigkeit				0	0	0,00
SU 36	Summe Auszahlungen aus der Finanzierungstätigkeit				0	0	0,00
SA 4	Saldo (4) Geldfluss aus der Finanzierungstätigkeit (35 - 36)				0	0	0,00
SA 5	Saldo (5) Geldfluss aus der voranschlagswirksamen Gebarung (SA 3 + SA 4)				-24 400	-29 900	-23 826,28





Detailnachweis der Konten

Einzelplan 3	Kunst, Kultur und Kultus	Voranschlag 2026	Voranschlag 2025	Ergebnis 2024	Voranschlag 2026	Voranschlag 2025	Ergebnis 2024
		Ergebnisvoranschlag			Finanzierungsvoranschlag		
SA 0 / SA 1	(0) Nettoergebnis (21 - 22) / Saldo (1) Geldfluss aus der operativen Gebarung (31 - 32)	-861 500	-898 600	-705 387,93	-810 500	-845 300	-646 831,98
SA 2	Saldo (2) Geldfluss aus der investiven Gebarung (33 - 34)				-27 100	-38 700	0,00
SA 3	Saldo (3) Nettofinanzierungssaldo (SA 1 + SA 2)				-837 600	-884 000	-646 831,98
SA 4	Saldo (4) Geldfluss aus der Finanzierungstätigkeit (35 - 36)				0	0	0,00
SA 5	Saldo (5) Geldfluss aus der voranschlagswirksamen Gebarung (SA 3 + SA 4)				-837 600	-884 000	-646 831,98
SA00	Saldo (00) Nettoergebnis nach Haushaltsrücklagen (Saldo 0 + Saldo 01)	-861 500	-898 600	-705 387,93			

A 31	Bildende Künste	Voranschlag 2026	Voranschlag 2025	Ergebnis 2024	Voranschlag 2026	Voranschlag 2025	Ergebnis 2024
		Ergebnisvoranschlag			Finanzierungsvoranschlag		
SA 0 / SA 1	(0) Nettoergebnis (21 - 22) / Saldo (1) Geldfluss aus der operativen Gebarung (31 - 32)	-1 000	0	-2 397,20	-1 000	0	-2 397,20
SA 2	Saldo (2) Geldfluss aus der investiven Gebarung (33 - 34)				0	0	0,00
SA 3	Saldo (3) Nettofinanzierungssaldo (SA 1 + SA 2)				-1 000	0	-2 397,20
SA 4	Saldo (4) Geldfluss aus der Finanzierungstätigkeit (35 - 36)				0	0	0,00
SA 5	Saldo (5) Geldfluss aus der voranschlagswirksamen Gebarung (SA 3 + SA 4)				-1 000	0	-2 397,20
SA00	Saldo (00) Nettoergebnis nach Haushaltsrücklagen (Saldo 0 + Saldo 01)	-1 000	0	-2 397,20			

UA 312	Maßnahmen zur Förderung der bildenden Künste	Voranschlag 2026	Voranschlag 2025	Ergebnis 2024	Voranschlag 2026	Voranschlag 2025	Ergebnis 2024
		Ergebnisvoranschlag			Finanzierungsvoranschlag		
SA 0 / SA 1	(0) Nettoergebnis (21 - 22) / Saldo (1) Geldfluss aus der operativen Gebarung (31 - 32)	-1 000	0	-2 397,20	-1 000	0	-2 397,20
SA 2	Saldo (2) Geldfluss aus der investiven Gebarung (33 - 34)				0	0	0,00
SA 3	Saldo (3) Nettofinanzierungssaldo (SA 1 + SA 2)				-1 000	0	-2 397,20
SA 4	Saldo (4) Geldfluss aus der Finanzierungstätigkeit (35 - 36)				0	0	0,00
SA 5	Saldo (5) Geldfluss aus der voranschlagswirksamen Gebarung (SA 3 + SA 4)				-1 000	0	-2 397,20
SA00	Saldo (00) Nettoergebnis nach Haushaltsrücklagen (Saldo 0 + Saldo 01)	-1 000	0	-2 397,20			



Ansatz 31200	Ausstellungen	Voranschlag 2026	Voranschlag 2025	Ergebnis 2024	Voranschlag 2026	Voranschlag 2025	Ergebnis 2024
Konto		Ergebnisvoranschlag			Finanzierungsvoranschlag		
Operative Gebarung							
31200 828000	Anteil Gemeinde Wullersdorf	1 000	0	0,00	1 000	0	0,00
31200 861000	Beitrag Land NÖ ART	13 000	5 000	13 000,00	13 000	5 000	13 000,00
SU 21 / SU 31	Summe Erträge / Einzahlungen operative Gebarung	14 000	5 000	13 000,00	14 000	5 000	13 000,00
31200 728000	Ausstellungen (NÖ Art)	15 000	5 000	15 397,20	15 000	5 000	15 397,20
SU 22 / SU 32	Summe Aufwendungen / Auszahlungen operative Gebarung	15 000	5 000	15 397,20	15 000	5 000	15 397,20
SA 0 / SA 1	(0) Nettoergebnis (21 - 22) / Saldo (1) Geldfluss aus der operativen Gebarung (31 - 32)	-1 000	0	-2 397,20	-1 000	0	-2 397,20
SA01	Saldo (01) Haushaltsrücklagen (230 - 240)	0	0	0,00			
SA00	Saldo (00) Nettoergebnis nach Haushaltsrücklagen (Saldo 0 + Saldo 01)	-1 000	0	-2 397,20			
Investive Gebarung							
SU 33	Summe Einzahlungen investive Gebarung				0	0	0,00
SU 34	Summe Auszahlungen investive Gebarung				0	0	0,00
SA 2	Saldo (2) Geldfluss aus der investiven Gebarung (33 - 34)				0	0	0,00
SA 3	Saldo (3) Nettofinanzierungssaldo (SA 1 + SA 2)				-1 000	0	-2 397,20
Finanzierungstätigkeit							
SU 35	Summe Einzahlungen aus der Finanzierungstätigkeit				0	0	0,00
SU 36	Summe Auszahlungen aus der Finanzierungstätigkeit				0	0	0,00
SA 4	Saldo (4) Geldfluss aus der Finanzierungstätigkeit (35 - 36)				0	0	0,00
SA 5	Saldo (5) Geldfluss aus der voranschlagswirksamen Gebarung (SA 3 + SA 4)				-1 000	0	-2 397,20
A 32	Musik und darstellende Kunst	Voranschlag 2026	Voranschlag 2025	Ergebnis 2024	Voranschlag 2026	Voranschlag 2025	Ergebnis 2024
		Ergebnisvoranschlag			Finanzierungsvoranschlag		
SA 0 / SA 1	(0) Nettoergebnis (21 - 22) / Saldo (1) Geldfluss aus der operativen Gebarung (31 - 32)	-574 200	-596 900	-525 301,24	-571 100	-595 800	-512 345,14
SA 2	Saldo (2) Geldfluss aus der investiven Gebarung (33 - 34)				0	0	0,00
SA 3	Saldo (3) Nettofinanzierungssaldo (SA 1 + SA 2)				-571 100	-595 800	-512 345,14
SA 4	Saldo (4) Geldfluss aus der Finanzierungstätigkeit (35 - 36)				0	0	0,00
SA 5	Saldo (5) Geldfluss aus der voranschlagswirksamen Gebarung (SA 3 + SA 4)				-571 100	-595 800	-512 345,14
SA00	Saldo (00) Nettoergebnis nach Haushaltsrücklagen (Saldo 0 + Saldo 01)	-574 200	-596 900	-525 301,24			



UA 320	Ausbildung in Musik und darstellender Kunst	Voranschlag 2026	Voranschlag 2025	Ergebnis 2024	Voranschlag 2026	Voranschlag 2025	Ergebnis 2024
		Ergebnisvoranschlag			Finanzierungsvoranschlag		
SA 0 / SA 1	(0) Nettoergebnis (21 - 22) / Saldo (1) Geldfluss aus der operativen Gebarung (31 - 32)	-536 900	-556 100	-484 471,77	-533 800	-555 000	-472 015,67
SA 2	Saldo (2) Geldfluss aus der investiven Gebarung (33 - 34)				0	0	0,00
SA 3	Saldo (3) Nettofinanzierungssaldo (SA 1 + SA 2)				-533 800	-555 000	-472 015,67
SA 4	Saldo (4) Geldfluss aus der Finanzierungstätigkeit (35 - 36)				0	0	0,00
SA 5	Saldo (5) Geldfluss aus der voranschlagswirksamen Gebarung (SA 3 + SA 4)				-533 800	-555 000	-472 015,67
SA00	Saldo (00) Nettoergebnis nach Haushaltsrücklagen (Saldo 0 + Saldo 01)	-536 900	-556 100	-484 471,77			



Ansatz 32000	Musikschule Hollabrunn	Voranschlag 2026	Voranschlag 2025	Ergebnis 2024	Voranschlag 2026	Voranschlag 2025	Ergebnis 2024
Konto		Ergebnisvoranschlag			Finanzierungsvoranschlag		
Operative Gebarung							
32000 827000	Kostenersatz Personalkosten	43 400	31 100	26 075,99	43 400	31 100	26 075,99
32000 828000	Rückersätze von Aufwendungen	4 100	5 000	4 022,33	4 100	5 000	4 306,66
SU 21 / SU 31	Summe Erträge / Einzahlungen operative Gebarung	47 500	36 100	30 098,32	47 500	36 100	30 382,65
32000 454000	Reinigungsmittel	100	1 000	515,44	100	1 000	515,44
32000 511000	Geldbezüge d. Vertragsbed. in handw. Verwendung	31 000	23 500	17 990,90	31 000	23 500	17 990,90
32000 565000	Mehrleistungsvergütungen	100	0	0,00	100	0	0,00
32000 566000	Zuwendungen aus Anlass von Die nstjubiläen	0	0	2 632,50	0	0	2 632,50
32000 569000	Sonstige Nebengebühren	1 100	700	616,91	1 100	700	616,91
32000 580000	Dienstgeberbeitr. zum Ausgleichsf. für Familienbeih.	1 100	900	384,64	1 100	900	384,64
32000 582100	Sonstige Dienstgeberbeiträge z ur sozialen Sicherheit	5 800	5 000	3 964,56	5 800	5 000	3 964,56
32000 582400	Sonstige Dienstgeberbeiträge z ur sozialen Sicherheit	200	100	174,55	200	100	174,55
32000 588000	Kommunalsteuer	1 000	700	311,93	1 000	700	311,93
32000 591000	Dotierung von Rückstellungen für Abfertigungen	2 900	900	12 171,77			
32000 592000	Dotierung von Rückstellungen für Jubiläumszuwendungen	200	200	0,00			
32000 724000	Reisegebühren	0	200	0,00	0	200	0,00
32000 729000	sonstige Aufwendungen	4 000	4 000	3 506,89	4 000	4 000	3 506,89
32000 752000	Schulumlage Musikschulverband Hollabrunn	536 900	555 000	472 300,00	536 900	555 000	472 300,00
SU 22 / SU 32	Summe Aufwendungen / Auszahlungen operative Gebarung	584 400	592 200	514 570,09	581 300	591 100	502 398,32
SA 0 / SA 1	(0) Nettoergebnis (21 - 22) / Saldo (1) Geldfluss aus der operativen Gebarung (31 - 32)	-536 900	-556 100	-484 471,77	-533 800	-555 000	-472 015,67
SA01	Saldo (01) Haushaltsrücklagen (230 - 240)	0	0	0,00			
SA00	Saldo (00) Nettoergebnis nach Haushaltsrücklagen (Saldo 0 + Saldo 01)	-536 900	-556 100	-484 471,77			
Investive Gebarung							
SU 33	Summe Einzahlungen investive Gebarung				0	0	0,00
SU 34	Summe Auszahlungen investive Gebarung				0	0	0,00
SA 2	Saldo (2) Geldfluss aus der investiven Gebarung (33 - 34)				0	0	0,00
SA 3	Saldo (3) Nettofinanzierungssaldo (SA 1 + SA 2)				-533 800	-555 000	-472 015,67
Finanzierungstätigkeit							
SU 35	Summe Einzahlungen aus der Finanzierungstätigkeit				0	0	0,00
SU 36	Summe Auszahlungen aus der Finanzierungstätigkeit				0	0	0,00
SA 4	Saldo (4) Geldfluss aus der Finanzierungstätigkeit (35 - 36)				0	0	0,00
SA 5	Saldo (5) Geldfluss aus der voranschlagswirksamen Gebarung (SA 3 + SA 4)				-533 800	-555 000	-472 015,67



UA 329	Sonstige Einrichtungen und Maßnahmen	Voranschlag 2026	Voranschlag 2025	Ergebnis 2024	Voranschlag 2026	Voranschlag 2025	Ergebnis 2024
		Ergebnisvoranschlag			Finanzierungsvoranschlag		
SA 0 / SA 1	(0) Nettoergebnis (21 - 22) / Saldo (1) Geldfluss aus der operativen Gebarung (31 - 32)	-37 300	-40 800	-40 829,47	-37 300	-40 800	-40 329,47
SA 2	Saldo (2) Geldfluss aus der investiven Gebarung (33 - 34)				0	0	0,00
SA 3	Saldo (3) Nettofinanzierungssaldo (SA 1 + SA 2)				-37 300	-40 800	-40 329,47
SA 4	Saldo (4) Geldfluss aus der Finanzierungstätigkeit (35 - 36)				0	0	0,00
SA 5	Saldo (5) Geldfluss aus der voranschlagswirksamen Gebarung (SA 3 + SA 4)				-37 300	-40 800	-40 329,47
SA00	Saldo (00) Nettoergebnis nach Haushaltsrücklagen (Saldo 0 + Saldo 01)	-37 300	-40 800	-40 829,47			

Ansatz 32900 Konto	Sonstige Einrichtungen und Maßnahmen	Voranschlag 2026	Voranschlag 2025	Ergebnis 2024	Voranschlag 2026	Voranschlag 2025	Ergebnis 2024
		Ergebnisvoranschlag			Finanzierungsvoranschlag		
Operative Gebarung							
32900 861010	Landesbeitrag	2 000	1 500	2 000,00	2 000	1 500	2 000,00
SU 21 / SU 31	Summe Erträge / Einzahlungen operative Gebarung	2 000	1 500	2 000,00	2 000	1 500	2 000,00
32900 728000	Sonst. Aufwendungen	3 300	3 300	2 000,00	3 300	3 300	2 000,00
32900 728010	Aufwendungen Kinderuni	12 000	15 000	15 279,36	12 000	15 000	15 279,36
32900 728100	div.Veranstaltungen	9 000	9 000	9 066,17	9 000	9 000	8 566,17
32900 757000	Subventionen an Kultur-Vereine	11 000	11 000	12 483,94	11 000	11 000	12 483,94
32900 757200	Beitrag an Stadtkapelle	4 000	4 000	4 000,00	4 000	4 000	4 000,00
SU 22 / SU 32	Summe Aufwendungen / Auszahlungen operative Gebarung	39 300	42 300	42 829,47	39 300	42 300	42 329,47
SA 0 / SA 1	(0) Nettoergebnis (21 - 22) / Saldo (1) Geldfluss aus der operativen Gebarung (31 - 32)	-37 300	-40 800	-40 829,47	-37 300	-40 800	-40 329,47
SA01	Saldo (01) Haushaltsrücklagen (230 - 240)	0	0	0,00			
SA00	Saldo (00) Nettoergebnis nach Haushaltsrücklagen (Saldo 0 + Saldo 01)	-37 300	-40 800	-40 829,47			
Investive Gebarung							
SU 33	Summe Einzahlungen investive Gebarung				0	0	0,00
SU 34	Summe Auszahlungen investive Gebarung				0	0	0,00
SA 2	Saldo (2) Geldfluss aus der investiven Gebarung (33 - 34)				0	0	0,00
SA 3	Saldo (3) Nettofinanzierungssaldo (SA 1 + SA 2)				-37 300	-40 800	-40 329,47
Finanzierungstätigkeit							
SU 35	Summe Einzahlungen aus der Finanzierungstätigkeit				0	0	0,00
SU 36	Summe Auszahlungen aus der Finanzierungstätigkeit				0	0	0,00
SA 4	Saldo (4) Geldfluss aus der Finanzierungstätigkeit (35 - 36)				0	0	0,00
SA 5	Saldo (5) Geldfluss aus der voranschlagswirksamen Gebarung (SA 3 + SA 4)				-37 300	-40 800	-40 329,47



A 36	Heimatspflege	Voranschlag 2026	Voranschlag 2025	Ergebnis 2024	Voranschlag 2026	Voranschlag 2025	Ergebnis 2024
		Ergebnisvoranschlag			Finanzierungsvoranschlag		
SA 0 / SA 1	(0) Nettoergebnis (21 - 22) / Saldo (1) Geldfluss aus der operativen Gebarung (31 - 32)	-192 600	-174 800	-169 435,10	-148 700	-126 600	-121 764,99
SA 2	Saldo (2) Geldfluss aus der investiven Gebarung (33 - 34)				-25 100	-36 700	0,00
SA 3	Saldo (3) Nettofinanzierungssaldo (SA 1 + SA 2)				-173 800	-163 300	-121 764,99
SA 4	Saldo (4) Geldfluss aus der Finanzierungstätigkeit (35 - 36)				0	0	0,00
SA 5	Saldo (5) Geldfluss aus der voranschlagswirksamen Gebarung (SA 3 + SA 4)				-173 800	-163 300	-121 764,99
SA00	Saldo (00) Nettoergebnis nach Haushaltsrücklagen (Saldo 0 + Saldo 01)	-192 600	-174 800	-169 435,10			

UA 360	Heimatsmuseen	Voranschlag 2026	Voranschlag 2025	Ergebnis 2024	Voranschlag 2026	Voranschlag 2025	Ergebnis 2024
		Ergebnisvoranschlag			Finanzierungsvoranschlag		
SA 0 / SA 1	(0) Nettoergebnis (21 - 22) / Saldo (1) Geldfluss aus der operativen Gebarung (31 - 32)	-127 700	-139 300	-127 964,51	-85 400	-92 400	-80 672,44
SA 2	Saldo (2) Geldfluss aus der investiven Gebarung (33 - 34)				-5 000	-5 000	0,00
SA 3	Saldo (3) Nettofinanzierungssaldo (SA 1 + SA 2)				-90 400	-97 400	-80 672,44
SA 4	Saldo (4) Geldfluss aus der Finanzierungstätigkeit (35 - 36)				0	0	0,00
SA 5	Saldo (5) Geldfluss aus der voranschlagswirksamen Gebarung (SA 3 + SA 4)				-90 400	-97 400	-80 672,44
SA00	Saldo (00) Nettoergebnis nach Haushaltsrücklagen (Saldo 0 + Saldo 01)	-127 700	-139 300	-127 964,51			

Ansatz 36000 Konto	Alte Hofmühle	Voranschlag 2026	Voranschlag 2025	Ergebnis 2024	Voranschlag 2026	Voranschlag 2025	Ergebnis 2024
		Ergebnisvoranschlag			Finanzierungsvoranschlag		
Operative Gebarung							
36000 810000	Eintrittsgebühren	600	600	1 048,75	600	600	1 048,75
36000 810100	Eintrittsgebühren OpenAir Kino	0	0	1 207,27	0	0	1 207,27
36000 810300	Sonstige Einnahmen	1 500	1 500	306,04	1 500	1 500	306,04
36000 811000	Miete Kulturmü	1 000	1 400	877,45	1 000	1 400	877,45
36000 813000	Ertr. a.d.Auflösung v. Investitionszusch. (Kaptitaltransf)	14 300	14 300	14 289,78			
36000 816000	Kostenersatz Benützung	13 000	11 000	8 475,01	13 000	11 000	8 475,01
36000 817500	Erträge aus der Auflösung von Jubiläumszuwendungen	3 900	0	0,00			
36000 829000	Ersätze Versicherungen	100	100	0,00	100	100	0,00
36000 861100	Förderung	500	500	0,00	500	500	0,00
SU 21 / SU 31	Summe Erträge / Einzahlungen operative Gebarung	34 900	29 400	26 204,30	16 700	15 100	11 914,52
36000 454000	Reinigungsmittel	100	100	0,00	100	100	0,00
36000 459000	Sonstige Verbrauchsgüter	200	200	98,15	200	200	78,57
36000 510000	Vertragsbedienstete Angestellte	18 000	17 700	16 679,48	18 000	17 700	16 679,48
36000 520000	Geldbezüge der ganzjährig besc häftigten Angestellten	7 100	7 200	5 400,00	7 100	7 200	5 400,00
36000 565000	Mehrleistungsvergütungen	3 900	3 300	3 467,19	3 900	3 300	3 467,19



Ansatz 36000	Alte Hofmühle	Voranschlag 2026	Voranschlag 2025	Ergebnis 2024	Voranschlag 2026	Voranschlag 2025	Ergebnis 2024
Konto		Ergebnisvoranschlag			Finanzierungsvoranschlag		
36000 566000	Zuwendungen aus Anlass von Die nstjubiläen	3 500	0	0,00	3 500	0	0,00
36000 569000	Sonst.Nebengebühren Sonderzulagen	500	400	432,48	500	400	432,48
36000 580000	DB - FLAF f.Vertragsbedienstete	200	200	215,60	200	200	215,60
36000 580300	Dienstgeberbeiträge z. Ausgleichsfonds f. Familienbeihilfe	300	300	199,80	300	300	199,80
36000 582100	DG - SV f.Vertragsbedienstete	3 200	2 800	2 830,50	3 200	2 800	2 830,50
36000 582200	Sonstige Dienstgeberbeiträge z ur sozialen Sicherheit	1 400	1 400	1 053,27	1 400	1 400	1 053,27
36000 582400	Beitrag an Abfertigungskassa Vertragsbedienstete	200	200	151,42	200	200	151,42
36000 588000	Öffentliche Abgaben, Kommunalsteuer	900	900	778,44	900	900	778,44
36000 591000	Dotierung von Rückstellungen für Abfertigungen	400	600	1 065,17			
36000 592000	Dotierung von Rückstellungen für Jubiläumszuwendungen	100	400	620,89			
36000 600000	Strom	6 900	6 800	4 043,91	6 900	6 800	4 043,91
36000 600100	Gas	13 700	13 700	8 340,22	13 700	13 700	8 340,22
36000 614000	Instandhaltung der Gebäude	10 000	16 000	16 494,14	10 000	16 000	16 494,14
36000 618000	Instandhaltung der Einrichtung	3 000	3 000	3 342,37	3 000	3 000	3 342,37
36000 631000	Telekommunikationsdienste	1 100	1 100	1 119,67	1 100	1 100	1 119,67
36000 670000	Versicherungen	3 300	3 100	2 878,90	3 300	3 100	2 878,90
36000 680000	Planmäßige Abschreibung	60 000	60 200	60 181,97			
36000 710000	Öffentliche Abgaben	100	100	0,00	100	100	0,00
36000 711000	Gebühren f.d. Ben. von Gemeind eenr. gemäß FAG	2 500	2 100	1 853,42	2 500	2 100	1 853,42
36000 720100	Vergütungen Bauhof	7 400	11 700	6 652,80	7 400	11 700	6 652,80
36000 720300	Vergütungen Fuhrpark	2 600	3 200	3 336,02	2 600	3 200	3 336,02
36000 724000	Reisegebühren	100	100	0,00	100	100	0,00
36000 726000	Beiträge an Vereine und Verbände	2 000	2 000	2 000,00	2 000	2 000	2 000,00
36000 728000	Ausstellungen/Veranstaltungen	6 000	6 000	284,00	6 000	6 000	284,00
36000 728100	Veranstaltungen OpenAir Kino	0	0	4 258,18	0	0	4 258,18
36000 728300	Kustos Museums-Aufsicht	2 400	2 400	3 199,74	2 400	2 400	3 505,50
36000 729000	sonstige Aufwendungen	1 500	1 500	3 191,08	1 500	1 500	3 191,08
SU 22 / SU 32	Summe Aufwendungen / Auszahlungen operative Gebarung	162 600	168 700	154 168,81	102 100	107 500	92 586,96
SA 0 / SA 1	(0) Nettoergebnis (21 - 22) / Saldo (1) Geldfluss aus der operativen Gebarung (31 - 32)	-127 700	-139 300	-127 964,51	-85 400	-92 400	-80 672,44
SA01	Saldo (01) Haushaltsrücklagen (230 - 240)	0	0	0,00			
SA00	Saldo (00) Nettoergebnis nach Haushaltsrücklagen (Saldo 0 + Saldo 01)	-127 700	-139 300	-127 964,51			
Investive Gebarung							
SU 33	Summe Einzahlungen investive Gebarung				0	0	0,00
36000 042000	Betriebsausstattung				5 000	5 000	0,00
SU 34	Summe Auszahlungen investive Gebarung				5 000	5 000	0,00
SA 2	Saldo (2) Geldfluss aus der investiven Gebarung (33 - 34)				-5 000	-5 000	0,00
SA 3	Saldo (3) Nettofinanzierungssaldo (SA 1 + SA 2)				-90 400	-97 400	-80 672,44



Ansatz 36000 Konto	Alte Hofmühle	Voranschlag 2026	Voranschlag 2025	Ergebnis 2024	Voranschlag 2026	Voranschlag 2025	Ergebnis 2024
		Ergebnisvoranschlag			Finanzierungsvoranschlag		
Finanzierungstätigkeit							
SU 35	Summe Einzahlungen aus der Finanzierungstätigkeit				0	0	0,00
SU 36	Summe Auszahlungen aus der Finanzierungstätigkeit				0	0	0,00
SA 4	Saldo (4) Geldfluss aus der Finanzierungstätigkeit (35 - 36)				0	0	0,00
SA 5	Saldo (5) Geldfluss aus der voranschlagswirksamen Gebärung (SA 3 + SA 4)				-90 400	-97 400	-80 672,44
UA 361	Nichtwissenschaftliche Archive	Voranschlag 2026	Voranschlag 2025	Ergebnis 2024	Voranschlag 2026	Voranschlag 2025	Ergebnis 2024
		Ergebnisvoranschlag			Finanzierungsvoranschlag		
SA 0 / SA 1	(0) Nettoergebnis (21 - 22) / Saldo (1) Geldfluss aus der operativen Gebärung (31 - 32)	-47 200	-32 900	-38 561,48	-47 200	-32 900	-38 640,06
SA 2	Saldo (2) Geldfluss aus der investiven Gebärung (33 - 34)				0	0	0,00
SA 3	Saldo (3) Nettofinanzierungssaldo (SA 1 + SA 2)				-47 200	-32 900	-38 640,06
SA 4	Saldo (4) Geldfluss aus der Finanzierungstätigkeit (35 - 36)				0	0	0,00
SA 5	Saldo (5) Geldfluss aus der voranschlagswirksamen Gebärung (SA 3 + SA 4)				-47 200	-32 900	-38 640,06
SA00	Saldo (00) Nettoergebnis nach Haushaltsrücklagen (Saldo 0 + Saldo 01)	-47 200	-32 900	-38 561,48			



Ansatz 36100	Archiv	Voranschlag 2026	Voranschlag 2025	Ergebnis 2024	Voranschlag 2026	Voranschlag 2025	Ergebnis 2024
Konto		Ergebnisvoranschlag			Finanzierungsvoranschlag		
Operative Gebarung							
36100 816000	Kostenbeitrag Archiv Sonnberg	0	15 000	0,00	0	15 000	0,00
36100 829000	Sonstige Einnahmen	2 000	2 500	2 005,00	2 000	2 500	2 005,00
36100 861000	Förderung	1 500	8 600	0,00	1 500	8 600	0,00
SU 21 / SU 31	Summe Erträge / Einzahlungen operative Gebarung	3 500	26 100	2 005,00	3 500	26 100	2 005,00
36100 457000	Druckwerke	400	500	0,00	400	500	0,00
36100 520000	Geldbezüge der ganzjährig besc häftigten Angestellten	12 300	12 300	12 272,40	12 300	12 300	12 272,40
36100 582200	Sonstige Dienstgeberbeiträge z ur sozialen Sicherheit	1 100	1 100	2 199,96	1 100	1 100	2 199,96
36100 582400	Sonstige Dienstgeberbeiträge z ur sozialen Sicherheit	200	200	187,80	200	200	187,80
36100 588000	Kommunalsteuer	400	400	368,16	400	400	368,16
36100 600000	Strom	1 000	1 000	451,03	1 000	1 000	451,03
36100 618000	Instandhaltung Einrichtung	3 000	3 000	1 878,27	3 000	3 000	1 878,27
36100 700000	Miete / Betriebskosten	22 300	21 100	21 803,16	22 300	21 100	21 803,16
36100 728030	Entgelte für sonstige Leistungen	5 000	15 000	0,00	5 000	15 000	0,00
36100 728300	Topothek	3 000	2 400	0,00	3 000	2 400	0,00
36100 729000	sonstige Ausgaben	2 000	2 000	1 405,70	2 000	2 000	1 484,28
SU 22 / SU 32	Summe Aufwendungen / Auszahlungen operative Gebarung	50 700	59 000	40 566,48	50 700	59 000	40 645,06
SA 0 / SA 1	(0) Nettoergebnis (21 - 22) / Saldo (1) Geldfluss aus der operativen Gebarung (31 - 32)	-47 200	-32 900	-38 561,48	-47 200	-32 900	-38 640,06
SA01	Saldo (01) Haushaltsrücklagen (230 - 240)	0	0	0,00			
SA00	Saldo (00) Nettoergebnis nach Haushaltsrücklagen (Saldo 0 + Saldo 01)	-47 200	-32 900	-38 561,48			
Investive Gebarung							
SU 33	Summe Einzahlungen investive Gebarung				0	0	0,00
SU 34	Summe Auszahlungen investive Gebarung				0	0	0,00
SA 2	Saldo (2) Geldfluss aus der investiven Gebarung (33 - 34)				0	0	0,00
SA 3	Saldo (3) Nettofinanzierungssaldo (SA 1 + SA 2)				-47 200	-32 900	-38 640,06
Finanzierungstätigkeit							
SU 35	Summe Einzahlungen aus der Finanzierungstätigkeit				0	0	0,00
SU 36	Summe Auszahlungen aus der Finanzierungstätigkeit				0	0	0,00
SA 4	Saldo (4) Geldfluss aus der Finanzierungstätigkeit (35 - 36)				0	0	0,00
SA 5	Saldo (5) Geldfluss aus der voranschlagswirksamen Gebarung (SA 3 + SA 4)				-47 200	-32 900	-38 640,06



UA 362	Denkmalpflege	Voranschlag 2026	Voranschlag 2025	Ergebnis 2024	Voranschlag 2026	Voranschlag 2025	Ergebnis 2024
		Ergebnisvoranschlag			Finanzierungsvoranschlag		
SA 0 / SA 1	(0) Nettoergebnis (21 - 22) / Saldo (1) Geldfluss aus der operativen Gebarung (31 - 32)	-11 100	-10 800	-5 649,49	-11 100	-10 800	-5 715,49
SA 2	Saldo (2) Geldfluss aus der investiven Gebarung (33 - 34)				0	0	0,00
SA 3	Saldo (3) Nettofinanzierungssaldo (SA 1 + SA 2)				-11 100	-10 800	-5 715,49
SA 4	Saldo (4) Geldfluss aus der Finanzierungstätigkeit (35 - 36)				0	0	0,00
SA 5	Saldo (5) Geldfluss aus der voranschlagswirksamen Gebarung (SA 3 + SA 4)				-11 100	-10 800	-5 715,49
SA00	Saldo (00) Nettoergebnis nach Haushaltsrücklagen (Saldo 0 + Saldo 01)	-11 100	-10 800	-5 649,49			

Ansatz 36200	Denkmalbetreuung	Voranschlag 2026	Voranschlag 2025	Ergebnis 2024	Voranschlag 2026	Voranschlag 2025	Ergebnis 2024
Konto		Ergebnisvoranschlag			Finanzierungsvoranschlag		
Operative Gebarung							
36200 861000	Förderung	1 000	1 000	0,00	1 000	1 000	0,00
SU 21 / SU 31	Summe Erträge / Einzahlungen operative Gebarung	1 000	1 000	0,00	1 000	1 000	0,00
36200 600000	Strom	600	600	332,73	600	600	332,73
36200 619000	Instandhaltung von Anlagen	6 000	6 000	0,00	6 000	6 000	0,00
36200 720100	Vergütungen Bauhof	3 500	3 200	3 175,20	3 500	3 200	3 175,20
36200 728300	Entgelte an Einzelpersonen	1 000	1 000	654,06	1 000	1 000	654,06
36200 729000	Sonstige Ausgaben	1 000	1 000	1 487,50	1 000	1 000	1 553,50
SU 22 / SU 32	Summe Aufwendungen / Auszahlungen operative Gebarung	12 100	11 800	5 649,49	12 100	11 800	5 715,49
SA 0 / SA 1	(0) Nettoergebnis (21 - 22) / Saldo (1) Geldfluss aus der operativen Gebarung (31 - 32)	-11 100	-10 800	-5 649,49	-11 100	-10 800	-5 715,49
SA01	Saldo (01) Haushaltsrücklagen (230 - 240)	0	0	0,00			
SA00	Saldo (00) Nettoergebnis nach Haushaltsrücklagen (Saldo 0 + Saldo 01)	-11 100	-10 800	-5 649,49			
Investive Gebarung							
SU 33	Summe Einzahlungen investive Gebarung				0	0	0,00
SU 34	Summe Auszahlungen investive Gebarung				0	0	0,00
SA 2	Saldo (2) Geldfluss aus der investiven Gebarung (33 - 34)				0	0	0,00
SA 3	Saldo (3) Nettofinanzierungssaldo (SA 1 + SA 2)				-11 100	-10 800	-5 715,49
Finanzierungstätigkeit							
SU 35	Summe Einzahlungen aus der Finanzierungstätigkeit				0	0	0,00
SU 36	Summe Auszahlungen aus der Finanzierungstätigkeit				0	0	0,00
SA 4	Saldo (4) Geldfluss aus der Finanzierungstätigkeit (35 - 36)				0	0	0,00
SA 5	Saldo (5) Geldfluss aus der voranschlagswirksamen Gebarung (SA 3 + SA 4)				-11 100	-10 800	-5 715,49



UA 363	Altstadterhaltung und Ortsbildpflege	Voranschlag 2026	Voranschlag 2025	Ergebnis 2024	Voranschlag 2026	Voranschlag 2025	Ergebnis 2024
		Ergebnisvoranschlag			Finanzierungsvoranschlag		
SA 0 / SA 1	(0) Nettoergebnis (21 - 22) / Saldo (1) Geldfluss aus der operativen Gebarung (31 - 32)	-6 600	8 200	2 740,38	-5 000	9 500	3 263,00
SA 2	Saldo (2) Geldfluss aus der investiven Gebarung (33 - 34)				-20 100	-31 700	0,00
SA 3	Saldo (3) Nettofinanzierungssaldo (SA 1 + SA 2)				-25 100	-22 200	3 263,00
SA 4	Saldo (4) Geldfluss aus der Finanzierungstätigkeit (35 - 36)				0	0	0,00
SA 5	Saldo (5) Geldfluss aus der voranschlagswirksamen Gebarung (SA 3 + SA 4)				-25 100	-22 200	3 263,00
SA00	Saldo (00) Nettoergebnis nach Haushaltsrücklagen (Saldo 0 + Saldo 01)	-6 600	8 200	2 740,38			

Ansatz 36300 Konto	Dorf- und Stadterneuerung	Voranschlag 2026	Voranschlag 2025	Ergebnis 2024	Voranschlag 2026	Voranschlag 2025	Ergebnis 2024
		Ergebnisvoranschlag			Finanzierungsvoranschlag		
Operative Gebarung							
36300 813000	Ertr.a.d.Aufl.v. Investitionszusch. Kapitaltransfers	300	300	303,31			
36300 829962	Istübernahme Korr. 2020-2024	0	0	31 639,48	0	0	31 639,48
36300 861000	Förderung Stadterneuerungskonzept	0	14 500	9 300,00	0	14 500	9 300,00
SU 21 / SU 31	Summe Erträge / Einzahlungen operative Gebarung	300	14 800	41 242,79	0	14 500	40 939,48
36300 680000	Planmäßige Abschreibung	1 900	1 600	1 557,93			
36300 728300	Entgelte für sonstige Leistung	5 000	5 000	5 305,00	5 000	5 000	6 037,00
36300 729962	Istübernahme Korr. 2020-2024	0	0	31 639,48	0	0	31 639,48
SU 22 / SU 32	Summe Aufwendungen / Auszahlungen operative Gebarung	6 900	6 600	38 502,41	5 000	5 000	37 676,48
SA 0 / SA 1	(0) Nettoergebnis (21 - 22) / Saldo (1) Geldfluss aus der operativen Gebarung (31 - 32)	-6 600	8 200	2 740,38	-5 000	9 500	3 263,00
SA01	Saldo (01) Haushaltsrücklagen (230 - 240)	0	0	0,00			
SA00	Saldo (00) Nettoergebnis nach Haushaltsrücklagen (Saldo 0 + Saldo 01)	-6 600	8 200	2 740,38			
Investive Gebarung							
SU 33	Summe Einzahlungen investive Gebarung				0	0	0,00
36300 010000	Projekte Dorf- und Stadterneuerung				20 100	31 700	0,00
SU 34	Summe Auszahlungen investive Gebarung				20 100	31 700	0,00
SA 2	Saldo (2) Geldfluss aus der investiven Gebarung (33 - 34)				-20 100	-31 700	0,00
SA 3	Saldo (3) Nettofinanzierungssaldo (SA 1 + SA 2)				-25 100	-22 200	3 263,00
Finanzierungstätigkeit							
SU 35	Summe Einzahlungen aus der Finanzierungstätigkeit				0	0	0,00
SU 36	Summe Auszahlungen aus der Finanzierungstätigkeit				0	0	0,00
SA 4	Saldo (4) Geldfluss aus der Finanzierungstätigkeit (35 - 36)				0	0	0,00
SA 5	Saldo (5) Geldfluss aus der voranschlagswirksamen Gebarung (SA 3 + SA 4)				-25 100	-22 200	3 263,00



A 39	Kultus	Voranschlag 2026	Voranschlag 2025	Ergebnis 2024	Voranschlag 2026	Voranschlag 2025	Ergebnis 2024
		Ergebnisvoranschlag			Finanzierungsvoranschlag		
SA 0 / SA 1	(0) Nettoergebnis (21 - 22) / Saldo (1) Geldfluss aus der operativen Gebarung (31 - 32)	-93 700	-126 900	-8 254,39	-89 700	-122 900	-10 324,65
SA 2	Saldo (2) Geldfluss aus der investiven Gebarung (33 - 34)				-2 000	-2 000	0,00
SA 3	Saldo (3) Nettofinanzierungssaldo (SA 1 + SA 2)				-91 700	-124 900	-10 324,65
SA 4	Saldo (4) Geldfluss aus der Finanzierungstätigkeit (35 - 36)				0	0	0,00
SA 5	Saldo (5) Geldfluss aus der voranschlagswirksamen Gebarung (SA 3 + SA 4)				-91 700	-124 900	-10 324,65
SA00	Saldo (00) Nettoergebnis nach Haushaltsrücklagen (Saldo 0 + Saldo 01)	-93 700	-126 900	-8 254,39			

UA 390	Kirchliche Angelegenheiten	Voranschlag 2026	Voranschlag 2025	Ergebnis 2024	Voranschlag 2026	Voranschlag 2025	Ergebnis 2024
		Ergebnisvoranschlag			Finanzierungsvoranschlag		
SA 0 / SA 1	(0) Nettoergebnis (21 - 22) / Saldo (1) Geldfluss aus der operativen Gebarung (31 - 32)	-93 700	-126 900	-8 254,39	-89 700	-122 900	-10 324,65
SA 2	Saldo (2) Geldfluss aus der investiven Gebarung (33 - 34)				-2 000	-2 000	0,00
SA 3	Saldo (3) Nettofinanzierungssaldo (SA 1 + SA 2)				-91 700	-124 900	-10 324,65
SA 4	Saldo (4) Geldfluss aus der Finanzierungstätigkeit (35 - 36)				0	0	0,00
SA 5	Saldo (5) Geldfluss aus der voranschlagswirksamen Gebarung (SA 3 + SA 4)				-91 700	-124 900	-10 324,65
SA00	Saldo (00) Nettoergebnis nach Haushaltsrücklagen (Saldo 0 + Saldo 01)	-93 700	-126 900	-8 254,39			



Ansatz 39000	Kirchen und Kapellen	Voranschlag 2026	Voranschlag 2025	Ergebnis 2024	Voranschlag 2026	Voranschlag 2025	Ergebnis 2024
Konto		Ergebnisvoranschlag			Finanzierungsvoranschlag		
Operative Gebarung							
39000 811000	Pachterlös-Anteil Astleithnerstiftung	500	500	504,19	500	500	504,19
39000 828000	Rückersätze von Ausgaben	200	200	0,00	200	200	0,00
39000 829000	Versicherungsersatz	100	100	0,00	100	100	0,00
39000 860000	Förderung	15 100	5 000	30 000,00	15 100	5 000	30 000,00
39000 861000	Landesförderung	5 000	5 000	0,00	5 000	5 000	0,00
SU 21 / SU 31	Summe Erträge / Einzahlungen operative Gebarung	20 900	10 800	30 504,19	20 900	10 800	30 504,19
39000 600000	Strom	5 200	6 200	1 758,62	5 200	6 200	1 758,62
39000 614000	Instandhaltung der Kirchen, Kapellen	88 000	110 000	17 930,55	88 000	110 000	24 298,90
39000 618000	Instandhaltung der Einrichtung	1 000	1 000	1 193,69	1 000	1 000	1 094,06
39000 631000	Telekommunikationsdienste	500	500	508,40	500	500	508,40
39000 670000	Versicherungen	5 500	5 400	4 401,50	5 500	5 400	4 401,50
39000 680000	Planmäßige Abschreibung	4 000	4 000	3 967,46			
39000 720100	Vergütungen Bauhof	6 500	6 700	5 832,00	6 500	6 700	5 832,00
39000 728300	Vergütung Zeitläuten	400	400	392,40	400	400	392,40
39000 729000	Sonstige Ausgaben	3 500	3 500	2 773,96	3 500	3 500	2 542,96
SU 22 / SU 32	Summe Aufwendungen / Auszahlungen operative Gebarung	114 600	137 700	38 758,58	110 600	133 700	40 828,84
SA 0 / SA 1	(0) Nettoergebnis (21 - 22) / Saldo (1) Geldfluss aus der operativen Gebarung (31 - 32)	-93 700	-126 900	-8 254,39	-89 700	-122 900	-10 324,65
SA01	Saldo (01) Haushaltsrücklagen (230 - 240)	0	0	0,00			
SA00	Saldo (00) Nettoergebnis nach Haushaltsrücklagen (Saldo 0 + Saldo 01)	-93 700	-126 900	-8 254,39			
Investive Gebarung							
SU 33	Summe Einzahlungen investive Gebarung				0	0	0,00
39000 042000	Betriebsausstattung				2 000	2 000	0,00
SU 34	Summe Auszahlungen investive Gebarung				2 000	2 000	0,00
SA 2	Saldo (2) Geldfluss aus der investiven Gebarung (33 - 34)				-2 000	-2 000	0,00
SA 3	Saldo (3) Nettofinanzierungssaldo (SA 1 + SA 2)				-91 700	-124 900	-10 324,65
Finanzierungstätigkeit							
SU 35	Summe Einzahlungen aus der Finanzierungstätigkeit				0	0	0,00
SU 36	Summe Auszahlungen aus der Finanzierungstätigkeit				0	0	0,00
SA 4	Saldo (4) Geldfluss aus der Finanzierungstätigkeit (35 - 36)				0	0	0,00
SA 5	Saldo (5) Geldfluss aus der voranschlagswirksamen Gebarung (SA 3 + SA 4)				-91 700	-124 900	-10 324,65



**Detailnachweis der Konten**

Einzelplan 4	Soziale Wohlfahrt und Wohnbauförderung	Voranschlag 2026	Voranschlag 2025	Ergebnis 2024	Voranschlag 2026	Voranschlag 2025	Ergebnis 2024
		Ergebnisvoranschlag			Finanzierungsvoranschlag		
SA 0 / SA 1	(0) Nettoergebnis (21 - 22) / Saldo (1) Geldfluss aus der operativen Gebarung (31 - 32)	-4 431 500	-4 098 600	-3 615 771,89	-4 431 500	-4 098 600	-3 621 069,19
SA 2	Saldo (2) Geldfluss aus der investiven Gebarung (33 - 34)				0	0	0,00
SA 3	Saldo (3) Nettofinanzierungssaldo (SA 1 + SA 2)				-4 431 500	-4 098 600	-3 621 069,19
SA 4	Saldo (4) Geldfluss aus der Finanzierungstätigkeit (35 - 36)				0	0	0,00
SA 5	Saldo (5) Geldfluss aus der voranschlagswirksamen Gebarung (SA 3 + SA 4)				-4 431 500	-4 098 600	-3 621 069,19
SA00	Saldo (00) Nettoergebnis nach Haushaltsrücklagen (Saldo 0 + Saldo 01)	-4 431 500	-4 098 600	-3 615 771,89			

A 41	Allgemeine öffentliche Wohlfahrt	Voranschlag 2026	Voranschlag 2025	Ergebnis 2024	Voranschlag 2026	Voranschlag 2025	Ergebnis 2024
		Ergebnisvoranschlag			Finanzierungsvoranschlag		
SA 0 / SA 1	(0) Nettoergebnis (21 - 22) / Saldo (1) Geldfluss aus der operativen Gebarung (31 - 32)	-3 633 000	-3 333 200	-2 919 370,56	-3 633 000	-3 333 200	-2 919 370,56
SA 2	Saldo (2) Geldfluss aus der investiven Gebarung (33 - 34)				0	0	0,00
SA 3	Saldo (3) Nettofinanzierungssaldo (SA 1 + SA 2)				-3 633 000	-3 333 200	-2 919 370,56
SA 4	Saldo (4) Geldfluss aus der Finanzierungstätigkeit (35 - 36)				0	0	0,00
SA 5	Saldo (5) Geldfluss aus der voranschlagswirksamen Gebarung (SA 3 + SA 4)				-3 633 000	-3 333 200	-2 919 370,56
SA00	Saldo (00) Nettoergebnis nach Haushaltsrücklagen (Saldo 0 + Saldo 01)	-3 633 000	-3 333 200	-2 919 370,56			

UA 419	Sonstige Einrichtungen und Maßnahmen	Voranschlag 2026	Voranschlag 2025	Ergebnis 2024	Voranschlag 2026	Voranschlag 2025	Ergebnis 2024
		Ergebnisvoranschlag			Finanzierungsvoranschlag		
SA 0 / SA 1	(0) Nettoergebnis (21 - 22) / Saldo (1) Geldfluss aus der operativen Gebarung (31 - 32)	-3 633 000	-3 333 200	-2 919 370,56	-3 633 000	-3 333 200	-2 919 370,56
SA 2	Saldo (2) Geldfluss aus der investiven Gebarung (33 - 34)				0	0	0,00
SA 3	Saldo (3) Nettofinanzierungssaldo (SA 1 + SA 2)				-3 633 000	-3 333 200	-2 919 370,56
SA 4	Saldo (4) Geldfluss aus der Finanzierungstätigkeit (35 - 36)				0	0	0,00
SA 5	Saldo (5) Geldfluss aus der voranschlagswirksamen Gebarung (SA 3 + SA 4)				-3 633 000	-3 333 200	-2 919 370,56
SA00	Saldo (00) Nettoergebnis nach Haushaltsrücklagen (Saldo 0 + Saldo 01)	-3 633 000	-3 333 200	-2 919 370,56			



Ansatz 41900	Sozialhilfe	Voranschlag 2026	Voranschlag 2025	Ergebnis 2024	Voranschlag 2026	Voranschlag 2025	Ergebnis 2024
Konto		Ergebnisvoranschlag			Finanzierungsvoranschlag		
Operative Gebarung							
SU 21 / SU 31	Summe Erträge / Einzahlungen operative Gebarung	0	0	0,00	0	0	0,00
41900 751000	Sozialhilfebeitrag Beitrag Volkshilfev. Hilfswerk usw.	244 000	230 200	229 122,05	244 000	230 200	229 122,05
41900 751100	Sozialhilfeumlage	3 383 000	3 097 000	2 689 648,51	3 383 000	3 097 000	2 689 648,51
41900 768000	Sozialhilfemaßnahmen	6 000	6 000	600,00	6 000	6 000	600,00
SU 22 / SU 32	Summe Aufwendungen / Auszahlungen operative Gebarung	3 633 000	3 333 200	2 919 370,56	3 633 000	3 333 200	2 919 370,56
SA 0 / SA 1	(0) Nettoergebnis (21 - 22) / Saldo (1) Geldfluss aus der operativen Gebarung (31 - 32)	-3 633 000	-3 333 200	-2 919 370,56	-3 633 000	-3 333 200	-2 919 370,56
SA01	Saldo (01) Haushaltsrücklagen (230 - 240)	0	0	0,00			
SA00	Saldo (00) Nettoergebnis nach Haushaltsrücklagen (Saldo 0 + Saldo 01)	-3 633 000	-3 333 200	-2 919 370,56			
Investive Gebarung							
SU 33	Summe Einzahlungen investive Gebarung				0	0	0,00
SU 34	Summe Auszahlungen investive Gebarung				0	0	0,00
SA 2	Saldo (2) Geldfluss aus der investiven Gebarung (33 - 34)				0	0	0,00
SA 3	Saldo (3) Nettofinanzierungssaldo (SA 1 + SA 2)				-3 633 000	-3 333 200	-2 919 370,56
Finanzierungstätigkeit							
SU 35	Summe Einzahlungen aus der Finanzierungstätigkeit				0	0	0,00
SU 36	Summe Auszahlungen aus der Finanzierungstätigkeit				0	0	0,00
SA 4	Saldo (4) Geldfluss aus der Finanzierungstätigkeit (35 - 36)				0	0	0,00
SA 5	Saldo (5) Geldfluss aus der voranschlagswirksamen Gebarung (SA 3 + SA 4)				-3 633 000	-3 333 200	-2 919 370,56
A 42	Freie Wohlfahrt	Voranschlag 2026	Voranschlag 2025	Ergebnis 2024	Voranschlag 2026	Voranschlag 2025	Ergebnis 2024
		Ergebnisvoranschlag			Finanzierungsvoranschlag		
SA 0 / SA 1	(0) Nettoergebnis (21 - 22) / Saldo (1) Geldfluss aus der operativen Gebarung (31 - 32)	-37 500	-31 700	-46 420,18	-37 500	-31 700	-44 161,21
SA 2	Saldo (2) Geldfluss aus der investiven Gebarung (33 - 34)				0	0	0,00
SA 3	Saldo (3) Nettofinanzierungssaldo (SA 1 + SA 2)				-37 500	-31 700	-44 161,21
SA 4	Saldo (4) Geldfluss aus der Finanzierungstätigkeit (35 - 36)				0	0	0,00
SA 5	Saldo (5) Geldfluss aus der voranschlagswirksamen Gebarung (SA 3 + SA 4)				-37 500	-31 700	-44 161,21
SA00	Saldo (00) Nettoergebnis nach Haushaltsrücklagen (Saldo 0 + Saldo 01)	-37 500	-31 700	-46 420,18			



UA 423	Essen auf Rädern	Voranschlag 2026	Voranschlag 2025	Ergebnis 2024	Voranschlag 2026	Voranschlag 2025	Ergebnis 2024
		Ergebnisvoranschlag			Finanzierungsvoranschlag		
SA 0 / SA 1	(0) Nettoergebnis (21 - 22) / Saldo (1) Geldfluss aus der operativen Gebarung (31 - 32)	-23 700	-22 400	-34 547,18	-23 700	-22 400	-35 310,67
SA 2	Saldo (2) Geldfluss aus der investiven Gebarung (33 - 34)				0	0	0,00
SA 3	Saldo (3) Nettofinanzierungssaldo (SA 1 + SA 2)				-23 700	-22 400	-35 310,67
SA 4	Saldo (4) Geldfluss aus der Finanzierungstätigkeit (35 - 36)				0	0	0,00
SA 5	Saldo (5) Geldfluss aus der voranschlagswirksamen Gebarung (SA 3 + SA 4)				-23 700	-22 400	-35 310,67
SA00	Saldo (00) Nettoergebnis nach Haushaltsrücklagen (Saldo 0 + Saldo 01)	-23 700	-22 400	-34 547,18			



Ansatz 42300	Essen auf Rädern	Voranschlag 2026	Voranschlag 2025	Ergebnis 2024	Voranschlag 2026	Voranschlag 2025	Ergebnis 2024
Konto		Ergebnisvoranschlag			Finanzierungsvoranschlag		
Operative Gebarung							
42300 810000	Entgelt für Essen auf Rädern	69 000	68 000	56 857,54	69 000	68 000	54 627,50
42300 828000	Kostenersätze	1 000	500	453,00	1 000	500	453,00
42300 861000	Subvention Land	10 000	9 000	8 348,31	10 000	9 000	8 348,31
SU 21 / SU 31	Summe Erträge / Einzahlungen operative Gebarung	80 000	77 500	65 658,85	80 000	77 500	63 428,81
42300 400000	Geringwertige Wirtschaftsgüter	1 000	1 000	15 549,40	1 000	1 000	15 549,40
42300 430000	Kosten f.Essen	78 000	75 000	71 592,77	78 000	75 000	69 859,40
42300 452000	Treibstoffe	2 300	2 300	1 439,27	2 300	2 300	1 706,09
42300 459000	Sonstige Verbrauchsgüter	1 000	1 000	0,00	1 000	1 000	0,00
42300 617000	Instandhaltung der Fahrzeuge	2 400	2 000	1 686,85	2 400	2 000	1 686,85
42300 670000	Versicherungen	1 900	1 800	1 823,24	1 900	1 800	1 823,24
42300 710000	Öffentliche Abgaben	100	100	0,00	100	100	0,00
42300 728000	sonstige Leistungen	17 000	16 700	8 114,50	17 000	16 700	8 114,50
SU 22 / SU 32	Summe Aufwendungen / Auszahlungen operative Gebarung	103 700	99 900	100 206,03	103 700	99 900	98 739,48
SA 0 / SA 1	(0) Nettoergebnis (21 - 22) / Saldo (1) Geldfluss aus der operativen Gebarung (31 - 32)	-23 700	-22 400	-34 547,18	-23 700	-22 400	-35 310,67
SA01	Saldo (01) Haushaltsrücklagen (230 - 240)	0	0	0,00			
SA00	Saldo (00) Nettoergebnis nach Haushaltsrücklagen (Saldo 0 + Saldo 01)	-23 700	-22 400	-34 547,18			
Investive Gebarung							
SU 33	Summe Einzahlungen investive Gebarung				0	0	0,00
SU 34	Summe Auszahlungen investive Gebarung				0	0	0,00
SA 2	Saldo (2) Geldfluss aus der investiven Gebarung (33 - 34)				0	0	0,00
SA 3	Saldo (3) Nettofinanzierungssaldo (SA 1 + SA 2)				-23 700	-22 400	-35 310,67
Finanzierungstätigkeit							
SU 35	Summe Einzahlungen aus der Finanzierungstätigkeit				0	0	0,00
SU 36	Summe Auszahlungen aus der Finanzierungstätigkeit				0	0	0,00
SA 4	Saldo (4) Geldfluss aus der Finanzierungstätigkeit (35 - 36)				0	0	0,00
SA 5	Saldo (5) Geldfluss aus der voranschlagswirksamen Gebarung (SA 3 + SA 4)				-23 700	-22 400	-35 310,67



UA 429	Sonstige Einrichtungen und Maßnahmen	Voranschlag 2026	Voranschlag 2025	Ergebnis 2024	Voranschlag 2026	Voranschlag 2025	Ergebnis 2024
		Ergebnisvoranschlag			Finanzierungsvoranschlag		
SA 0 / SA 1	(0) Nettoergebnis (21 - 22) / Saldo (1) Geldfluss aus der operativen Gebarung (31 - 32)	-13 800	-9 300	-11 873,00	-13 800	-9 300	-8 850,54
SA 2	Saldo (2) Geldfluss aus der investiven Gebarung (33 - 34)				0	0	0,00
SA 3	Saldo (3) Nettofinanzierungssaldo (SA 1 + SA 2)				-13 800	-9 300	-8 850,54
SA 4	Saldo (4) Geldfluss aus der Finanzierungstätigkeit (35 - 36)				0	0	0,00
SA 5	Saldo (5) Geldfluss aus der voranschlagswirksamen Gebarung (SA 3 + SA 4)				-13 800	-9 300	-8 850,54
SA00	Saldo (00) Nettoergebnis nach Haushaltsrücklagen (Saldo 0 + Saldo 01)	-13 800	-9 300	-11 873,00			

Ansatz 42900 Konto	Sonstige Einrichtungen und Maßnahmen	Voranschlag 2026	Voranschlag 2025	Ergebnis 2024	Voranschlag 2026	Voranschlag 2025	Ergebnis 2024
		Ergebnisvoranschlag			Finanzierungsvoranschlag		
Operative Gebarung							
42900 828100	Spenden Seniorenweihnachtsfeier	10 000	9 500	9 720,00	10 000	9 500	9 620,00
SU 21 / SU 31	Summe Erträge / Einzahlungen operative Gebarung	10 000	9 500	9 720,00	10 000	9 500	9 620,00
42900 728000	Seniorenaktion Weihnachtsfeier	15 000	10 000	14 393,00	15 000	10 000	11 032,94
42900 729000	Seniorenaktionen sonstige Ausgaben	0	0	0,00	0	0	237,60
42900 729100	Sonstige Integrationsmaßnahmen	1 000	1 000	0,00	1 000	1 000	0,00
42900 729200	Lerntafel Hollabrunn	7 800	7 800	7 200,00	7 800	7 800	7 200,00
SU 22 / SU 32	Summe Aufwendungen / Auszahlungen operative Gebarung	23 800	18 800	21 593,00	23 800	18 800	18 470,54
SA 0 / SA 1	(0) Nettoergebnis (21 - 22) / Saldo (1) Geldfluss aus der operativen Gebarung (31 - 32)	-13 800	-9 300	-11 873,00	-13 800	-9 300	-8 850,54
SA01	Saldo (01) Haushaltsrücklagen (230 - 240)	0	0	0,00			
SA00	Saldo (00) Nettoergebnis nach Haushaltsrücklagen (Saldo 0 + Saldo 01)	-13 800	-9 300	-11 873,00			
Investive Gebarung							
SU 33	Summe Einzahlungen investive Gebarung				0	0	0,00
SU 34	Summe Auszahlungen investive Gebarung				0	0	0,00
SA 2	Saldo (2) Geldfluss aus der investiven Gebarung (33 - 34)				0	0	0,00
SA 3	Saldo (3) Nettofinanzierungssaldo (SA 1 + SA 2)				-13 800	-9 300	-8 850,54
Finanzierungstätigkeit							
SU 35	Summe Einzahlungen aus der Finanzierungstätigkeit				0	0	0,00
SU 36	Summe Auszahlungen aus der Finanzierungstätigkeit				0	0	0,00
SA 4	Saldo (4) Geldfluss aus der Finanzierungstätigkeit (35 - 36)				0	0	0,00
SA 5	Saldo (5) Geldfluss aus der voranschlagswirksamen Gebarung (SA 3 + SA 4)				-13 800	-9 300	-8 850,54



A 43	Jugendwohlfahrt	Voranschlag 2026	Voranschlag 2025	Ergebnis 2024	Voranschlag 2026	Voranschlag 2025	Ergebnis 2024
		Ergebnisvoranschlag			Finanzierungsvoranschlag		
SA 0 / SA 1	(0) Nettoergebnis (21 - 22) / Saldo (1) Geldfluss aus der operativen Gebarung (31 - 32)	-707 000	-671 700	-599 008,05	-707 000	-671 700	-609 242,83
SA 2	Saldo (2) Geldfluss aus der investiven Gebarung (33 - 34)				0	0	0,00
SA 3	Saldo (3) Nettofinanzierungssaldo (SA 1 + SA 2)				-707 000	-671 700	-609 242,83
SA 4	Saldo (4) Geldfluss aus der Finanzierungstätigkeit (35 - 36)				0	0	0,00
SA 5	Saldo (5) Geldfluss aus der voranschlagswirksamen Gebarung (SA 3 + SA 4)				-707 000	-671 700	-609 242,83
SA00	Saldo (00) Nettoergebnis nach Haushaltsrücklagen (Saldo 0 + Saldo 01)	-707 000	-671 700	-599 008,05			

UA 439	Sonstige Einrichtungen und Maßnahmen	Voranschlag 2026	Voranschlag 2025	Ergebnis 2024	Voranschlag 2026	Voranschlag 2025	Ergebnis 2024
		Ergebnisvoranschlag			Finanzierungsvoranschlag		
SA 0 / SA 1	(0) Nettoergebnis (21 - 22) / Saldo (1) Geldfluss aus der operativen Gebarung (31 - 32)	-707 000	-671 700	-599 008,05	-707 000	-671 700	-609 242,83
SA 2	Saldo (2) Geldfluss aus der investiven Gebarung (33 - 34)				0	0	0,00
SA 3	Saldo (3) Nettofinanzierungssaldo (SA 1 + SA 2)				-707 000	-671 700	-609 242,83
SA 4	Saldo (4) Geldfluss aus der Finanzierungstätigkeit (35 - 36)				0	0	0,00
SA 5	Saldo (5) Geldfluss aus der voranschlagswirksamen Gebarung (SA 3 + SA 4)				-707 000	-671 700	-609 242,83
SA00	Saldo (00) Nettoergebnis nach Haushaltsrücklagen (Saldo 0 + Saldo 01)	-707 000	-671 700	-599 008,05			



Ansatz 43900 Konto	Sonstige Einrichtungen und Maßnahmen	Voranschlag 2026	Voranschlag 2025	Ergebnis 2024	Voranschlag 2026	Voranschlag 2025	Ergebnis 2024
		Ergebnisvoranschlag			Finanzierungsvoranschlag		
Operative Gebarung							
43900 829000	Sonstige Einnahmen	1 000	1 000	0,00	1 000	1 000	0,00
SU 21 / SU 31	Summe Erträge / Einzahlungen operative Gebarung	1 000	1 000	0,00	1 000	1 000	0,00
43900 720100	Vergütungen Bauhof	500	200	475,20	500	200	475,20
43900 728300	Mobile Jugendarbeit	70 000	68 000	62 280,95	70 000	68 000	72 515,73
43900 729000	Sonstige Jugendmaßnahmen	10 000	10 000	1 182,74	10 000	10 000	1 182,74
43900 751000	Jugendwohlfahrtsumlage	621 000	588 000	529 399,16	621 000	588 000	529 399,16
43900 751100	Kinderbetreuungsges. Tagesmutter Kostenersatz	6 500	6 500	5 670,00	6 500	6 500	5 670,00
SU 22 / SU 32	Summe Aufwendungen / Auszahlungen operative Gebarung	708 000	672 700	599 008,05	708 000	672 700	609 242,83
SA 0 / SA 1	(0) Nettoergebnis (21 - 22) / Saldo (1) Geldfluss aus der operativen Gebarung (31 - 32)	-707 000	-671 700	-599 008,05	-707 000	-671 700	-609 242,83
SA01	Saldo (01) Haushaltsrücklagen (230 - 240)	0	0	0,00			
SA00	Saldo (00) Nettoergebnis nach Haushaltsrücklagen (Saldo 0 + Saldo 01)	-707 000	-671 700	-599 008,05			
Investive Gebarung							
SU 33	Summe Einzahlungen investive Gebarung				0	0	0,00
SU 34	Summe Auszahlungen investive Gebarung				0	0	0,00
SA 2	Saldo (2) Geldfluss aus der investiven Gebarung (33 - 34)				0	0	0,00
SA 3	Saldo (3) Nettofinanzierungssaldo (SA 1 + SA 2)				-707 000	-671 700	-609 242,83
Finanzierungstätigkeit							
SU 35	Summe Einzahlungen aus der Finanzierungstätigkeit				0	0	0,00
SU 36	Summe Auszahlungen aus der Finanzierungstätigkeit				0	0	0,00
SA 4	Saldo (4) Geldfluss aus der Finanzierungstätigkeit (35 - 36)				0	0	0,00
SA 5	Saldo (5) Geldfluss aus der voranschlagswirksamen Gebarung (SA 3 + SA 4)				-707 000	-671 700	-609 242,83
A 46	Familienpolitische Maßnahmen	Voranschlag 2026	Voranschlag 2025	Ergebnis 2024	Voranschlag 2026	Voranschlag 2025	Ergebnis 2024
		Ergebnisvoranschlag			Finanzierungsvoranschlag		
SA 0 / SA 1	(0) Nettoergebnis (21 - 22) / Saldo (1) Geldfluss aus der operativen Gebarung (31 - 32)	-25 000	-30 000	-23 306,10	-25 000	-30 000	-20 627,59
SA 2	Saldo (2) Geldfluss aus der investiven Gebarung (33 - 34)				0	0	0,00
SA 3	Saldo (3) Nettofinanzierungssaldo (SA 1 + SA 2)				-25 000	-30 000	-20 627,59
SA 4	Saldo (4) Geldfluss aus der Finanzierungstätigkeit (35 - 36)				0	0	0,00
SA 5	Saldo (5) Geldfluss aus der voranschlagswirksamen Gebarung (SA 3 + SA 4)				-25 000	-30 000	-20 627,59
SA00	Saldo (00) Nettoergebnis nach Haushaltsrücklagen (Saldo 0 + Saldo 01)	-25 000	-30 000	-23 306,10			



UA 469	Sonstige Maßnahmen	Voranschlag 2026	Voranschlag 2025	Ergebnis 2024	Voranschlag 2026	Voranschlag 2025	Ergebnis 2024
		Ergebnisvoranschlag			Finanzierungsvoranschlag		
SA 0 / SA 1	(0) Nettoergebnis (21 - 22) / Saldo (1) Geldfluss aus der operativen Gebarung (31 - 32)	-25 000	-30 000	-23 306,10	-25 000	-30 000	-20 627,59
SA 2	Saldo (2) Geldfluss aus der investiven Gebarung (33 - 34)				0	0	0,00
SA 3	Saldo (3) Nettofinanzierungssaldo (SA 1 + SA 2)				-25 000	-30 000	-20 627,59
SA 4	Saldo (4) Geldfluss aus der Finanzierungstätigkeit (35 - 36)				0	0	0,00
SA 5	Saldo (5) Geldfluss aus der voranschlagswirksamen Gebarung (SA 3 + SA 4)				-25 000	-30 000	-20 627,59
SA00	Saldo (00) Nettoergebnis nach Haushaltsrücklagen (Saldo 0 + Saldo 01)	-25 000	-30 000	-23 306,10			

Ansatz 46900 Konto	Zuwendungen für Neugeborene	Voranschlag 2026	Voranschlag 2025	Ergebnis 2024	Voranschlag 2026	Voranschlag 2025	Ergebnis 2024
		Ergebnisvoranschlag			Finanzierungsvoranschlag		
Operative Gebarung							
SU 21 / SU 31	Summe Erträge / Einzahlungen operative Gebarung	0	0	0,00	0	0	0,00
46900 768000	Zuwendungen für Neugeborene	25 000	30 000	23 306,10	25 000	30 000	20 627,59
SU 22 / SU 32	Summe Aufwendungen / Auszahlungen operative Gebarung	25 000	30 000	23 306,10	25 000	30 000	20 627,59
SA 0 / SA 1	(0) Nettoergebnis (21 - 22) / Saldo (1) Geldfluss aus der operativen Gebarung (31 - 32)	-25 000	-30 000	-23 306,10	-25 000	-30 000	-20 627,59
SA01	Saldo (01) Haushaltsrücklagen (230 - 240)	0	0	0,00			
SA00	Saldo (00) Nettoergebnis nach Haushaltsrücklagen (Saldo 0 + Saldo 01)	-25 000	-30 000	-23 306,10			
Investive Gebarung							
SU 33	Summe Einzahlungen investive Gebarung				0	0	0,00
SU 34	Summe Auszahlungen investive Gebarung				0	0	0,00
SA 2	Saldo (2) Geldfluss aus der investiven Gebarung (33 - 34)				0	0	0,00
SA 3	Saldo (3) Nettofinanzierungssaldo (SA 1 + SA 2)				-25 000	-30 000	-20 627,59
Finanzierungstätigkeit							
SU 35	Summe Einzahlungen aus der Finanzierungstätigkeit				0	0	0,00
SU 36	Summe Auszahlungen aus der Finanzierungstätigkeit				0	0	0,00
SA 4	Saldo (4) Geldfluss aus der Finanzierungstätigkeit (35 - 36)				0	0	0,00
SA 5	Saldo (5) Geldfluss aus der voranschlagswirksamen Gebarung (SA 3 + SA 4)				-25 000	-30 000	-20 627,59



A 48	Wohnbauförderung	Voranschlag 2026	Voranschlag 2025	Ergebnis 2024	Voranschlag 2026	Voranschlag 2025	Ergebnis 2024
		Ergebnisvoranschlag			Finanzierungsvoranschlag		
SA 0 / SA 1	(0) Nettoergebnis (21 - 22) / Saldo (1) Geldfluss aus der operativen Gebarung (31 - 32)	-29 000	-32 000	-27 667,00	-29 000	-32 000	-27 667,00
SA 2	Saldo (2) Geldfluss aus der investiven Gebarung (33 - 34)				0	0	0,00
SA 3	Saldo (3) Nettofinanzierungssaldo (SA 1 + SA 2)				-29 000	-32 000	-27 667,00
SA 4	Saldo (4) Geldfluss aus der Finanzierungstätigkeit (35 - 36)				0	0	0,00
SA 5	Saldo (5) Geldfluss aus der voranschlagswirksamen Gebarung (SA 3 + SA 4)				-29 000	-32 000	-27 667,00
SA00	Saldo (00) Nettoergebnis nach Haushaltsrücklagen (Saldo 0 + Saldo 01)	-29 000	-32 000	-27 667,00			

UA 484	Förderung der Althausanierung	Voranschlag 2026	Voranschlag 2025	Ergebnis 2024	Voranschlag 2026	Voranschlag 2025	Ergebnis 2024
		Ergebnisvoranschlag			Finanzierungsvoranschlag		
SA 0 / SA 1	(0) Nettoergebnis (21 - 22) / Saldo (1) Geldfluss aus der operativen Gebarung (31 - 32)	-20 000	-22 000	-14 952,00	-20 000	-22 000	-14 952,00
SA 2	Saldo (2) Geldfluss aus der investiven Gebarung (33 - 34)				0	0	0,00
SA 3	Saldo (3) Nettofinanzierungssaldo (SA 1 + SA 2)				-20 000	-22 000	-14 952,00
SA 4	Saldo (4) Geldfluss aus der Finanzierungstätigkeit (35 - 36)				0	0	0,00
SA 5	Saldo (5) Geldfluss aus der voranschlagswirksamen Gebarung (SA 3 + SA 4)				-20 000	-22 000	-14 952,00
SA00	Saldo (00) Nettoergebnis nach Haushaltsrücklagen (Saldo 0 + Saldo 01)	-20 000	-22 000	-14 952,00			



Ansatz 48400 Konto	Förderung der Althausanierung	Voranschlag 2026	Voranschlag 2025	Ergebnis 2024	Voranschlag 2026	Voranschlag 2025	Ergebnis 2024
		Ergebnisvoranschlag			Finanzierungsvoranschlag		
Operative Gebarung							
SU 21 / SU 31	Summe Erträge / Einzahlungen operative Gebarung	0	0	0,00	0	0	0,00
48400 768000	Fassadenfärbelung Kostenbeitrag Farbkauf	0	2 000	424,00	0	2 000	424,00
48400 768100	Althausanierung Abbruch	20 000	20 000	14 528,00	20 000	20 000	14 528,00
SU 22 / SU 32	Summe Aufwendungen / Auszahlungen operative Gebarung	20 000	22 000	14 952,00	20 000	22 000	14 952,00
SA 0 / SA 1	(0) Nettoergebnis (21 - 22) / Saldo (1) Geldfluss aus der operativen Gebarung (31 - 32)	-20 000	-22 000	-14 952,00	-20 000	-22 000	-14 952,00
SA01	Saldo (01) Haushaltsrücklagen (230 - 240)	0	0	0,00			
SA00	Saldo (00) Nettoergebnis nach Haushaltsrücklagen (Saldo 0 + Saldo 01)	-20 000	-22 000	-14 952,00			
Investive Gebarung							
SU 33	Summe Einzahlungen investive Gebarung				0	0	0,00
SU 34	Summe Auszahlungen investive Gebarung				0	0	0,00
SA 2	Saldo (2) Geldfluss aus der investiven Gebarung (33 - 34)				0	0	0,00
SA 3	Saldo (3) Nettofinanzierungssaldo (SA 1 + SA 2)				-20 000	-22 000	-14 952,00
Finanzierungstätigkeit							
SU 35	Summe Einzahlungen aus der Finanzierungstätigkeit				0	0	0,00
SU 36	Summe Auszahlungen aus der Finanzierungstätigkeit				0	0	0,00
SA 4	Saldo (4) Geldfluss aus der Finanzierungstätigkeit (35 - 36)				0	0	0,00
SA 5	Saldo (5) Geldfluss aus der voranschlagswirksamen Gebarung (SA 3 + SA 4)				-20 000	-22 000	-14 952,00
UA 489	Sonstige Maßnahmen	Voranschlag 2026	Voranschlag 2025	Ergebnis 2024	Voranschlag 2026	Voranschlag 2025	Ergebnis 2024
		Ergebnisvoranschlag			Finanzierungsvoranschlag		
SA 0 / SA 1	(0) Nettoergebnis (21 - 22) / Saldo (1) Geldfluss aus der operativen Gebarung (31 - 32)	-9 000	-10 000	-12 715,00	-9 000	-10 000	-12 715,00
SA 2	Saldo (2) Geldfluss aus der investiven Gebarung (33 - 34)				0	0	0,00
SA 3	Saldo (3) Nettofinanzierungssaldo (SA 1 + SA 2)				-9 000	-10 000	-12 715,00
SA 4	Saldo (4) Geldfluss aus der Finanzierungstätigkeit (35 - 36)				0	0	0,00
SA 5	Saldo (5) Geldfluss aus der voranschlagswirksamen Gebarung (SA 3 + SA 4)				-9 000	-10 000	-12 715,00
SA00	Saldo (00) Nettoergebnis nach Haushaltsrücklagen (Saldo 0 + Saldo 01)	-9 000	-10 000	-12 715,00			



Ansatz 48900	Wohnbauförderung	Voranschlag 2026	Voranschlag 2025	Ergebnis 2024	Voranschlag 2026	Voranschlag 2025	Ergebnis 2024
Konto		Ergebnisvoranschlag			Finanzierungsvoranschlag		
Operative Gebarung							
SU 21 / SU 31	Summe Erträge / Einzahlungen operative Gebarung	0	0	0,00	0	0	0,00
48900 768100	Förderung von klimarelevanten Projekten	8 000	8 000	12 515,00	8 000	8 000	12 515,00
48900 768200	Förderung von Alarmanlagen	0	1 000	200,00	0	1 000	200,00
48900 768300	Leistung f.Härtefälle in Wohnungsfragen	1 000	1 000	0,00	1 000	1 000	0,00
SU 22 / SU 32	Summe Aufwendungen / Auszahlungen operative Gebarung	9 000	10 000	12 715,00	9 000	10 000	12 715,00
SA 0 / SA 1	(0) Nettoergebnis (21 - 22) / Saldo (1) Geldfluss aus der operativen Gebarung (31 - 32)	-9 000	-10 000	-12 715,00	-9 000	-10 000	-12 715,00
SA01	Saldo (01) Haushaltsrücklagen (230 - 240)	0	0	0,00			
SA00	Saldo (00) Nettoergebnis nach Haushaltsrücklagen (Saldo 0 + Saldo 01)	-9 000	-10 000	-12 715,00			
Investive Gebarung							
SU 33	Summe Einzahlungen investive Gebarung				0	0	0,00
SU 34	Summe Auszahlungen investive Gebarung				0	0	0,00
SA 2	Saldo (2) Geldfluss aus der investiven Gebarung (33 - 34)				0	0	0,00
SA 3	Saldo (3) Nettofinanzierungssaldo (SA 1 + SA 2)				-9 000	-10 000	-12 715,00
Finanzierungstätigkeit							
SU 35	Summe Einzahlungen aus der Finanzierungstätigkeit				0	0	0,00
SU 36	Summe Auszahlungen aus der Finanzierungstätigkeit				0	0	0,00
SA 4	Saldo (4) Geldfluss aus der Finanzierungstätigkeit (35 - 36)				0	0	0,00
SA 5	Saldo (5) Geldfluss aus der voranschlagswirksamen Gebarung (SA 3 + SA 4)				-9 000	-10 000	-12 715,00





Detailnachweis der Konten

Einzelplan 5	Gesundheit	Voranschlag 2026	Voranschlag 2025	Ergebnis 2024	Voranschlag 2026	Voranschlag 2025	Ergebnis 2024
		Ergebnisvoranschlag			Finanzierungsvoranschlag		
SA 0 / SA 1	(0) Nettoergebnis (21 - 22) / Saldo (1) Geldfluss aus der operativen Gebarung (31 - 32)	-5 125 100	-4 730 400	-4 492 700,64	-5 124 300	-4 730 200	-4 495 771,35
SA 2	Saldo (2) Geldfluss aus der investiven Gebarung (33 - 34)				0	0	0,00
SA 3	Saldo (3) Nettofinanzierungssaldo (SA 1 + SA 2)				-5 124 300	-4 730 200	-4 495 771,35
SA 4	Saldo (4) Geldfluss aus der Finanzierungstätigkeit (35 - 36)				0	0	0,00
SA 5	Saldo (5) Geldfluss aus der voranschlagswirksamen Gebarung (SA 3 + SA 4)				-5 124 300	-4 730 200	-4 495 771,35
SA00	Saldo (00) Nettoergebnis nach Haushaltsrücklagen (Saldo 0 + Saldo 01)	-5 125 100	-4 730 400	-4 492 700,64			

A 51	Gesundheitsdienst	Voranschlag 2026	Voranschlag 2025	Ergebnis 2024	Voranschlag 2026	Voranschlag 2025	Ergebnis 2024
		Ergebnisvoranschlag			Finanzierungsvoranschlag		
SA 0 / SA 1	(0) Nettoergebnis (21 - 22) / Saldo (1) Geldfluss aus der operativen Gebarung (31 - 32)	-98 900	-70 300	-98 859,43	-98 900	-70 300	-99 705,15
SA 2	Saldo (2) Geldfluss aus der investiven Gebarung (33 - 34)				0	0	0,00
SA 3	Saldo (3) Nettofinanzierungssaldo (SA 1 + SA 2)				-98 900	-70 300	-99 705,15
SA 4	Saldo (4) Geldfluss aus der Finanzierungstätigkeit (35 - 36)				0	0	0,00
SA 5	Saldo (5) Geldfluss aus der voranschlagswirksamen Gebarung (SA 3 + SA 4)				-98 900	-70 300	-99 705,15
SA00	Saldo (00) Nettoergebnis nach Haushaltsrücklagen (Saldo 0 + Saldo 01)	-98 900	-70 300	-98 859,43			

UA 510	Medizinische Bereichsversorgung	Voranschlag 2026	Voranschlag 2025	Ergebnis 2024	Voranschlag 2026	Voranschlag 2025	Ergebnis 2024
		Ergebnisvoranschlag			Finanzierungsvoranschlag		
SA 0 / SA 1	(0) Nettoergebnis (21 - 22) / Saldo (1) Geldfluss aus der operativen Gebarung (31 - 32)	-80 000	-81 100	-73 499,30	-80 000	-81 100	-74 332,30
SA 2	Saldo (2) Geldfluss aus der investiven Gebarung (33 - 34)				0	0	0,00
SA 3	Saldo (3) Nettofinanzierungssaldo (SA 1 + SA 2)				-80 000	-81 100	-74 332,30
SA 4	Saldo (4) Geldfluss aus der Finanzierungstätigkeit (35 - 36)				0	0	0,00
SA 5	Saldo (5) Geldfluss aus der voranschlagswirksamen Gebarung (SA 3 + SA 4)				-80 000	-81 100	-74 332,30
SA00	Saldo (00) Nettoergebnis nach Haushaltsrücklagen (Saldo 0 + Saldo 01)	-80 000	-81 100	-73 499,30			



Ansatz 51000	Sanitätsbetreuung	Voranschlag 2026	Voranschlag 2025	Ergebnis 2024	Voranschlag 2026	Voranschlag 2025	Ergebnis 2024
Konto		Ergebnisvoranschlag			Finanzierungsvoranschlag		
Operative Gebarung							
SU 21 / SU 31	Summe Erträge / Einzahlungen operative Gebarung	0	0	0,00	0	0	0,00
51000 728300	Bezüge - Werkverträge Ärzte	25 000	26 000	23 700,00	25 000	26 000	24 533,00
51000 751000	Gemeindeärztegesetz Beitr. Pens.Verband	55 000	55 100	49 799,30	55 000	55 100	49 799,30
SU 22 / SU 32	Summe Aufwendungen / Auszahlungen operative Gebarung	80 000	81 100	73 499,30	80 000	81 100	74 332,30
SA 0 / SA 1	(0) Nettoergebnis (21 - 22) / Saldo (1) Geldfluss aus der operativen Gebarung (31 - 32)	-80 000	-81 100	-73 499,30	-80 000	-81 100	-74 332,30
SA01	Saldo (01) Haushaltsrücklagen (230 - 240)	0	0	0,00			
SA00	Saldo (00) Nettoergebnis nach Haushaltsrücklagen (Saldo 0 + Saldo 01)	-80 000	-81 100	-73 499,30			
Investive Gebarung							
SU 33	Summe Einzahlungen investive Gebarung				0	0	0,00
SU 34	Summe Auszahlungen investive Gebarung				0	0	0,00
SA 2	Saldo (2) Geldfluss aus der investiven Gebarung (33 - 34)				0	0	0,00
SA 3	Saldo (3) Nettofinanzierungssaldo (SA 1 + SA 2)				-80 000	-81 100	-74 332,30
Finanzierungstätigkeit							
SU 35	Summe Einzahlungen aus der Finanzierungstätigkeit				0	0	0,00
SU 36	Summe Auszahlungen aus der Finanzierungstätigkeit				0	0	0,00
SA 4	Saldo (4) Geldfluss aus der Finanzierungstätigkeit (35 - 36)				0	0	0,00
SA 5	Saldo (5) Geldfluss aus der voranschlagswirksamen Gebarung (SA 3 + SA 4)				-80 000	-81 100	-74 332,30
UA 512	Sonstige medizinische Beratung und Betreuung	Voranschlag 2026	Voranschlag 2025	Ergebnis 2024	Voranschlag 2026	Voranschlag 2025	Ergebnis 2024
		Ergebnisvoranschlag			Finanzierungsvoranschlag		
SA 0 / SA 1	(0) Nettoergebnis (21 - 22) / Saldo (1) Geldfluss aus der operativen Gebarung (31 - 32)	-9 400	20 300	-17 453,45	-9 400	20 300	-17 466,17
SA 2	Saldo (2) Geldfluss aus der investiven Gebarung (33 - 34)				0	0	0,00
SA 3	Saldo (3) Nettofinanzierungssaldo (SA 1 + SA 2)				-9 400	20 300	-17 466,17
SA 4	Saldo (4) Geldfluss aus der Finanzierungstätigkeit (35 - 36)				0	0	0,00
SA 5	Saldo (5) Geldfluss aus der voranschlagswirksamen Gebarung (SA 3 + SA 4)				-9 400	20 300	-17 466,17
SA00	Saldo (00) Nettoergebnis nach Haushaltsrücklagen (Saldo 0 + Saldo 01)	-9 400	20 300	-17 453,45			



Ansatz 51200	Impfungen	Voranschlag 2026	Voranschlag 2025	Ergebnis 2024	Voranschlag 2026	Voranschlag 2025	Ergebnis 2024
Konto		Ergebnisvoranschlag			Finanzierungsvoranschlag		
Operative Gebarung							
51200 816000	Kostenbeiträge	100	100	0,00	100	100	0,00
SU 21 / SU 31	Summe Erträge / Einzahlungen operative Gebarung	100	100	0,00	100	100	0,00
51200 728000	Sonst. Aufwendungen Impfung	100	100	0,00	100	100	0,00
SU 22 / SU 32	Summe Aufwendungen / Auszahlungen operative Gebarung	100	100	0,00	100	100	0,00
SA 0 / SA 1	(0) Nettoergebnis (21 - 22) / Saldo (1) Geldfluss aus der operativen Gebarung (31 - 32)	0	0	0,00	0	0	0,00
SA01	Saldo (01) Haushaltsrücklagen (230 - 240)	0	0	0,00			
SA00	Saldo (00) Nettoergebnis nach Haushaltsrücklagen (Saldo 0 + Saldo 01)	0	0	0,00			
Investive Gebarung							
SU 33	Summe Einzahlungen investive Gebarung				0	0	0,00
SU 34	Summe Auszahlungen investive Gebarung				0	0	0,00
SA 2	Saldo (2) Geldfluss aus der investiven Gebarung (33 - 34)				0	0	0,00
SA 3	Saldo (3) Nettofinanzierungssaldo (SA 1 + SA 2)				0	0	0,00
Finanzierungstätigkeit							
SU 35	Summe Einzahlungen aus der Finanzierungstätigkeit				0	0	0,00
SU 36	Summe Auszahlungen aus der Finanzierungstätigkeit				0	0	0,00
SA 4	Saldo (4) Geldfluss aus der Finanzierungstätigkeit (35 - 36)				0	0	0,00
SA 5	Saldo (5) Geldfluss aus der voranschlagswirksamen Gebarung (SA 3 + SA 4)				0	0	0,00



Ansatz 51210	Aktion Gesunde Gemeinde	Voranschlag 2026	Voranschlag 2025	Ergebnis 2024	Voranschlag 2026	Voranschlag 2025	Ergebnis 2024
Konto		Ergebnisvoranschlag			Finanzierungsvoranschlag		
Operative Gebarung							
51210 828100	Rückersätze von Aufwendungen	600	600	0,00	600	600	0,00
51210 860100	Förderung Community Nurse	100 000	105 800	80 100,00	100 000	105 800	80 100,00
51210 861000	Landesförderung Tut gut	3 600	0	0,00	3 600	0	0,00
SU 21 / SU 31	Summe Erträge / Einzahlungen operative Gebarung	104 200	106 400	80 100,00	104 200	106 400	80 100,00
51210 520000	Angestellte ganzjährig Beschäftigte	63 800	48 800	63 840,00	63 800	48 800	63 840,00
51210 580300	DB-FLAF f.sonstige Bedienstete	2 400	2 400	2 362,08	2 400	2 400	2 362,08
51210 582200	DG - SV freie Dienstnehmer	9 400	8 500	12 452,04	9 400	8 500	12 452,04
51210 582400	Beitrag an Abfertigung BV	1 000	1 000	976,80	1 000	1 000	976,80
51210 588000	Kommunalsteuer	1 900	1 900	1 915,22	1 900	1 900	1 915,22
51210 724000	Reisegebühren	0	0	750,86	0	0	614,78
51210 728000	sonst.Aufwendungen	17 100	5 500	406,80	17 100	5 500	626,80
51210 728300	Community Nurse	18 000	18 000	14 849,65	18 000	18 000	14 778,45
SU 22 / SU 32	Summe Aufwendungen / Auszahlungen operative Gebarung	113 600	86 100	97 553,45	113 600	86 100	97 566,17
SA 0 / SA 1	(0) Nettoergebnis (21 - 22) / Saldo (1) Geldfluss aus der operativen Gebarung (31 - 32)	-9 400	20 300	-17 453,45	-9 400	20 300	-17 466,17
SA01	Saldo (01) Haushaltsrücklagen (230 - 240)	0	0	0,00			
SA00	Saldo (00) Nettoergebnis nach Haushaltsrücklagen (Saldo 0 + Saldo 01)	-9 400	20 300	-17 453,45			
Investive Gebarung							
SU 33	Summe Einzahlungen investive Gebarung				0	0	0,00
SU 34	Summe Auszahlungen investive Gebarung				0	0	0,00
SA 2	Saldo (2) Geldfluss aus der investiven Gebarung (33 - 34)				0	0	0,00
SA 3	Saldo (3) Nettofinanzierungssaldo (SA 1 + SA 2)				-9 400	20 300	-17 466,17
Finanzierungstätigkeit							
SU 35	Summe Einzahlungen aus der Finanzierungstätigkeit				0	0	0,00
SU 36	Summe Auszahlungen aus der Finanzierungstätigkeit				0	0	0,00
SA 4	Saldo (4) Geldfluss aus der Finanzierungstätigkeit (35 - 36)				0	0	0,00
SA 5	Saldo (5) Geldfluss aus der voranschlagswirksamen Gebarung (SA 3 + SA 4)				-9 400	20 300	-17 466,17



UA 516	Schulgesundheitsdienst	Voranschlag 2026	Voranschlag 2025	Ergebnis 2024	Voranschlag 2026	Voranschlag 2025	Ergebnis 2024
		Ergebnisvoranschlag			Finanzierungsvoranschlag		
SA 0 / SA 1	(0) Nettoergebnis (21 - 22) / Saldo (1) Geldfluss aus der operativen Gebarung (31 - 32)	-9 500	-9 500	-7 906,68	-9 500	-9 500	-7 906,68
SA 2	Saldo (2) Geldfluss aus der investiven Gebarung (33 - 34)				0	0	0,00
SA 3	Saldo (3) Nettofinanzierungssaldo (SA 1 + SA 2)				-9 500	-9 500	-7 906,68
SA 4	Saldo (4) Geldfluss aus der Finanzierungstätigkeit (35 - 36)				0	0	0,00
SA 5	Saldo (5) Geldfluss aus der voranschlagswirksamen Gebarung (SA 3 + SA 4)				-9 500	-9 500	-7 906,68
SA00	Saldo (00) Nettoergebnis nach Haushaltsrücklagen (Saldo 0 + Saldo 01)	-9 500	-9 500	-7 906,68			

Ansatz 51600 Konto	Schularzt	Voranschlag 2026	Voranschlag 2025	Ergebnis 2024	Voranschlag 2026	Voranschlag 2025	Ergebnis 2024
		Ergebnisvoranschlag			Finanzierungsvoranschlag		
Operative Gebarung							
SU 21 / SU 31	Summe Erträge / Einzahlungen operative Gebarung	0	0	0,00	0	0	0,00
51600 728300	Arzthonorar	9 500	9 500	7 906,68	9 500	9 500	7 906,68
SU 22 / SU 32	Summe Aufwendungen / Auszahlungen operative Gebarung	9 500	9 500	7 906,68	9 500	9 500	7 906,68
SA 0 / SA 1	(0) Nettoergebnis (21 - 22) / Saldo (1) Geldfluss aus der operativen Gebarung (31 - 32)	-9 500	-9 500	-7 906,68	-9 500	-9 500	-7 906,68
SA01	Saldo (01) Haushaltsrücklagen (230 - 240)	0	0	0,00			
SA00	Saldo (00) Nettoergebnis nach Haushaltsrücklagen (Saldo 0 + Saldo 01)	-9 500	-9 500	-7 906,68			
Investive Gebarung							
SU 33	Summe Einzahlungen investive Gebarung				0	0	0,00
SU 34	Summe Auszahlungen investive Gebarung				0	0	0,00
SA 2	Saldo (2) Geldfluss aus der investiven Gebarung (33 - 34)				0	0	0,00
SA 3	Saldo (3) Nettofinanzierungssaldo (SA 1 + SA 2)				-9 500	-9 500	-7 906,68
Finanzierungstätigkeit							
SU 35	Summe Einzahlungen aus der Finanzierungstätigkeit				0	0	0,00
SU 36	Summe Auszahlungen aus der Finanzierungstätigkeit				0	0	0,00
SA 4	Saldo (4) Geldfluss aus der Finanzierungstätigkeit (35 - 36)				0	0	0,00
SA 5	Saldo (5) Geldfluss aus der voranschlagswirksamen Gebarung (SA 3 + SA 4)				-9 500	-9 500	-7 906,68



A 52	Umweltschutz	Voranschlag 2026	Voranschlag 2025	Ergebnis 2024	Voranschlag 2026	Voranschlag 2025	Ergebnis 2024
		Ergebnisvoranschlag			Finanzierungsvoranschlag		
SA 0 / SA 1	(0) Nettoergebnis (21 - 22) / Saldo (1) Geldfluss aus der operativen Gebarung (31 - 32)	-45 500	27 900	-46 358,90	-44 700	28 100	-48 583,89
SA 2	Saldo (2) Geldfluss aus der investiven Gebarung (33 - 34)				0	0	0,00
SA 3	Saldo (3) Nettofinanzierungssaldo (SA 1 + SA 2)				-44 700	28 100	-48 583,89
SA 4	Saldo (4) Geldfluss aus der Finanzierungstätigkeit (35 - 36)				0	0	0,00
SA 5	Saldo (5) Geldfluss aus der voranschlagswirksamen Gebarung (SA 3 + SA 4)				-44 700	28 100	-48 583,89
SA00	Saldo (00) Nettoergebnis nach Haushaltsrücklagen (Saldo 0 + Saldo 01)	-45 500	27 900	-46 358,90			

UA 520	Natur- und Landschaftsschutz	Voranschlag 2026	Voranschlag 2025	Ergebnis 2024	Voranschlag 2026	Voranschlag 2025	Ergebnis 2024
		Ergebnisvoranschlag			Finanzierungsvoranschlag		
SA 0 / SA 1	(0) Nettoergebnis (21 - 22) / Saldo (1) Geldfluss aus der operativen Gebarung (31 - 32)	-40 500	32 900	-44 808,90	-39 700	33 100	-47 033,89
SA 2	Saldo (2) Geldfluss aus der investiven Gebarung (33 - 34)				0	0	0,00
SA 3	Saldo (3) Nettofinanzierungssaldo (SA 1 + SA 2)				-39 700	33 100	-47 033,89
SA 4	Saldo (4) Geldfluss aus der Finanzierungstätigkeit (35 - 36)				0	0	0,00
SA 5	Saldo (5) Geldfluss aus der voranschlagswirksamen Gebarung (SA 3 + SA 4)				-39 700	33 100	-47 033,89
SA00	Saldo (00) Nettoergebnis nach Haushaltsrücklagen (Saldo 0 + Saldo 01)	-40 500	32 900	-44 808,90			



Ansatz 52000 Konto	Natur-, Landschafts- und Klimaschutz	Voranschlag 2026	Voranschlag 2025	Ergebnis 2024	Voranschlag 2026	Voranschlag 2025	Ergebnis 2024
		Ergebnisvoranschlag			Finanzierungsvoranschlag		
Operative Gebarung							
52000 816000	Kostenbeiträge/ Ersätze	1 000	1 000	1 000,00	1 000	1 000	1 000,00
52000 828000	Rückersatz "KLAR" Gemeinde Göllersdorf	0	8 000	7 225,00	0	8 000	7 225,00
52000 860000	Förderung KLAR! "Göllersbach"	70 000	143 400	32 973,00	70 000	143 400	32 973,00
52000 861000	Landesbeitrag	1 000	1 000	0,00	1 000	1 000	0,00
SU 21 / SU 31	Summe Erträge / Einzahlungen operative Gebarung	72 000	153 400	41 198,00	72 000	153 400	41 198,00
52000 510000	Vertragsbedienstete Angestellte	34 700	34 200	31 911,04	34 700	34 200	31 911,04
52000 565000	Mehrleistungsvergütungen	1 900	1 600	2 068,32	1 900	1 600	2 068,32
52000 569000	Sonstige Nebengebühren	1 800	500	1 684,64	1 800	500	1 684,64
52000 580000	DB - FLAF Vertragsbedienstete	1 400	1 300	1 338,54	1 400	1 300	1 338,54
52000 582100	DG - SV f.Vertragsbedienstete	7 600	7 200	7 168,71	7 600	7 200	7 168,71
52000 582400	Beitrag an Abfertigungskassa Vertragsbedienstete	600	500	488,20	600	500	488,20
52000 588000	Kommunalsteuer	1 200	1 000	1 085,31	1 200	1 000	1 085,31
52000 592000	Dotierung von Rückstellungen f ür Jubiläumszuwendungen	800	200	235,24			
52000 724000	Reisegebühren	1 000	1 000	636,10	1 000	1 000	636,10
52000 728000	sonst.Aufwendungen	8 000	8 000	3 449,70	8 000	8 000	3 449,70
52000 728040	KLAR! "Göllersbach"	50 000	50 000	19 610,60	50 000	50 000	17 563,54
52000 728300	Klimaschutzprogramm	0	11 500	14 830,50	0	11 500	19 337,79
52000 768000	Förderung klimarelevante Maßnahmen	3 500	3 500	1 500,00	3 500	3 500	1 500,00
SU 22 / SU 32	Summe Aufwendungen / Auszahlungen operative Gebarung	112 500	120 500	86 006,90	111 700	120 300	88 231,89
SA 0 / SA 1	(0) Nettoergebnis (21 - 22) / Saldo (1) Geldfluss aus der operativen Gebarung (31 - 32)	-40 500	32 900	-44 808,90	-39 700	33 100	-47 033,89
SA01	Saldo (01) Haushaltsrücklagen (230 - 240)	0	0	0,00			
SA00	Saldo (00) Nettoergebnis nach Haushaltsrücklagen (Saldo 0 + Saldo 01)	-40 500	32 900	-44 808,90			
Investive Gebarung							
SU 33	Summe Einzahlungen investive Gebarung				0	0	0,00
SU 34	Summe Auszahlungen investive Gebarung				0	0	0,00
SA 2	Saldo (2) Geldfluss aus der investiven Gebarung (33 - 34)				0	0	0,00
SA 3	Saldo (3) Nettofinanzierungssaldo (SA 1 + SA 2)				-39 700	33 100	-47 033,89
Finanzierungstätigkeit							
SU 35	Summe Einzahlungen aus der Finanzierungstätigkeit				0	0	0,00
SU 36	Summe Auszahlungen aus der Finanzierungstätigkeit				0	0	0,00
SA 4	Saldo (4) Geldfluss aus der Finanzierungstätigkeit (35 - 36)				0	0	0,00
SA 5	Saldo (5) Geldfluss aus der voranschlagswirksamen Gebarung (SA 3 + SA 4)				-39 700	33 100	-47 033,89



UA 522	Reinhaltung der Luft	Voranschlag 2026	Voranschlag 2025	Ergebnis 2024	Voranschlag 2026	Voranschlag 2025	Ergebnis 2024
		Ergebnisvoranschlag			Finanzierungsvoranschlag		
SA 0 / SA 1	(0) Nettoergebnis (21 - 22) / Saldo (1) Geldfluss aus der operativen Gebarung (31 - 32)	-5 000	-5 000	-1 550,00	-5 000	-5 000	-1 550,00
SA 2	Saldo (2) Geldfluss aus der investiven Gebarung (33 - 34)				0	0	0,00
SA 3	Saldo (3) Nettofinanzierungssaldo (SA 1 + SA 2)				-5 000	-5 000	-1 550,00
SA 4	Saldo (4) Geldfluss aus der Finanzierungstätigkeit (35 - 36)				0	0	0,00
SA 5	Saldo (5) Geldfluss aus der voranschlagswirksamen Gebarung (SA 3 + SA 4)				-5 000	-5 000	-1 550,00
SA00	Saldo (00) Nettoergebnis nach Haushaltsrücklagen (Saldo 0 + Saldo 01)	-5 000	-5 000	-1 550,00			

Ansatz 52200 Konto	Förderung Elektrofahrzeuge	Voranschlag 2026	Voranschlag 2025	Ergebnis 2024	Voranschlag 2026	Voranschlag 2025	Ergebnis 2024
		Ergebnisvoranschlag			Finanzierungsvoranschlag		
Operative Gebarung							
SU 21 / SU 31	Summe Erträge / Einzahlungen operative Gebarung	0	0	0,00	0	0	0,00
52200 768000	Förderung Elektrofahrzeuge	5 000	5 000	1 550,00	5 000	5 000	1 550,00
SU 22 / SU 32	Summe Aufwendungen / Auszahlungen operative Gebarung	5 000	5 000	1 550,00	5 000	5 000	1 550,00
SA 0 / SA 1	(0) Nettoergebnis (21 - 22) / Saldo (1) Geldfluss aus der operativen Gebarung (31 - 32)	-5 000	-5 000	-1 550,00	-5 000	-5 000	-1 550,00
SA01	Saldo (01) Haushaltsrücklagen (230 - 240)	0	0	0,00			
SA00	Saldo (00) Nettoergebnis nach Haushaltsrücklagen (Saldo 0 + Saldo 01)	-5 000	-5 000	-1 550,00			
Investive Gebarung							
SU 33	Summe Einzahlungen investive Gebarung				0	0	0,00
SU 34	Summe Auszahlungen investive Gebarung				0	0	0,00
SA 2	Saldo (2) Geldfluss aus der investiven Gebarung (33 - 34)				0	0	0,00
SA 3	Saldo (3) Nettofinanzierungssaldo (SA 1 + SA 2)				-5 000	-5 000	-1 550,00
Finanzierungstätigkeit							
SU 35	Summe Einzahlungen aus der Finanzierungstätigkeit				0	0	0,00
SU 36	Summe Auszahlungen aus der Finanzierungstätigkeit				0	0	0,00
SA 4	Saldo (4) Geldfluss aus der Finanzierungstätigkeit (35 - 36)				0	0	0,00
SA 5	Saldo (5) Geldfluss aus der voranschlagswirksamen Gebarung (SA 3 + SA 4)				-5 000	-5 000	-1 550,00



A 56	Krankenanstalten anderer Rechtsträger	Voranschlag 2026	Voranschlag 2025	Ergebnis 2024	Voranschlag 2026	Voranschlag 2025	Ergebnis 2024
		Ergebnisvoranschlag			Finanzierungsvoranschlag		
SA 0 / SA 1	(0) Nettoergebnis (21 - 22) / Saldo (1) Geldfluss aus der operativen Gebarung (31 - 32)	-4 980 700	-4 688 000	-4 347 482,31	-4 980 700	-4 688 000	-4 347 482,31
SA 2	Saldo (2) Geldfluss aus der investiven Gebarung (33 - 34)				0	0	0,00
SA 3	Saldo (3) Nettofinanzierungssaldo (SA 1 + SA 2)				-4 980 700	-4 688 000	-4 347 482,31
SA 4	Saldo (4) Geldfluss aus der Finanzierungstätigkeit (35 - 36)				0	0	0,00
SA 5	Saldo (5) Geldfluss aus der voranschlagswirksamen Gebarung (SA 3 + SA 4)				-4 980 700	-4 688 000	-4 347 482,31
SA00	Saldo (00) Nettoergebnis nach Haushaltsrücklagen (Saldo 0 + Saldo 01)	-4 980 700	-4 688 000	-4 347 482,31			

UA 562	Sprengelbeiträge	Voranschlag 2026	Voranschlag 2025	Ergebnis 2024	Voranschlag 2026	Voranschlag 2025	Ergebnis 2024
		Ergebnisvoranschlag			Finanzierungsvoranschlag		
SA 0 / SA 1	(0) Nettoergebnis (21 - 22) / Saldo (1) Geldfluss aus der operativen Gebarung (31 - 32)	-4 980 700	-4 688 000	-4 347 482,31	-4 980 700	-4 688 000	-4 347 482,31
SA 2	Saldo (2) Geldfluss aus der investiven Gebarung (33 - 34)				0	0	0,00
SA 3	Saldo (3) Nettofinanzierungssaldo (SA 1 + SA 2)				-4 980 700	-4 688 000	-4 347 482,31
SA 4	Saldo (4) Geldfluss aus der Finanzierungstätigkeit (35 - 36)				0	0	0,00
SA 5	Saldo (5) Geldfluss aus der voranschlagswirksamen Gebarung (SA 3 + SA 4)				-4 980 700	-4 688 000	-4 347 482,31
SA00	Saldo (00) Nettoergebnis nach Haushaltsrücklagen (Saldo 0 + Saldo 01)	-4 980 700	-4 688 000	-4 347 482,31			



Ansatz 56200	NÖKAS Zweckaufwand	Voranschlag 2026	Voranschlag 2025	Ergebnis 2024	Voranschlag 2026	Voranschlag 2025	Ergebnis 2024
Konto		Ergebnisvoranschlag			Finanzierungsvoranschlag		
Operative Gebarung							
56200 861000	Unterstützungspaket (NÖ GUG)	102 300	0	0,00	102 300	0	0,00
SU 21 / SU 31	Summe Erträge / Einzahlungen operative Gebarung	102 300	0	0,00	102 300	0	0,00
56200 752000	NÖKAS Zweckaufwand	4 803 000	4 428 000	4 106 036,92	4 803 000	4 428 000	4 106 036,92
SU 22 / SU 32	Summe Aufwendungen / Auszahlungen operative Gebarung	4 803 000	4 428 000	4 106 036,92	4 803 000	4 428 000	4 106 036,92
SA 0 / SA 1	(0) Nettoergebnis (21 - 22) / Saldo (1) Geldfluss aus der operativen Gebarung (31 - 32)	-4 700 700	-4 428 000	-4 106 036,92	-4 700 700	-4 428 000	-4 106 036,92
SA01	Saldo (01) Haushaltsrücklagen (230 - 240)	0	0	0,00			
SA00	Saldo (00) Nettoergebnis nach Haushaltsrücklagen (Saldo 0 + Saldo 01)	-4 700 700	-4 428 000	-4 106 036,92			
Investive Gebarung							
SU 33	Summe Einzahlungen investive Gebarung				0	0	0,00
SU 34	Summe Auszahlungen investive Gebarung				0	0	0,00
SA 2	Saldo (2) Geldfluss aus der investiven Gebarung (33 - 34)				0	0	0,00
SA 3	Saldo (3) Nettofinanzierungssaldo (SA 1 + SA 2)				-4 700 700	-4 428 000	-4 106 036,92
Finanzierungstätigkeit							
SU 35	Summe Einzahlungen aus der Finanzierungstätigkeit				0	0	0,00
SU 36	Summe Auszahlungen aus der Finanzierungstätigkeit				0	0	0,00
SA 4	Saldo (4) Geldfluss aus der Finanzierungstätigkeit (35 - 36)				0	0	0,00
SA 5	Saldo (5) Geldfluss aus der voranschlagswirksamen Gebarung (SA 3 + SA 4)				-4 700 700	-4 428 000	-4 106 036,92



Ansatz 56220 Konto	NÖGUS Standortbeitrag	Voranschlag 2026	Voranschlag 2025	Ergebnis 2024	Voranschlag 2026	Voranschlag 2025	Ergebnis 2024
		Ergebnisvoranschlag			Finanzierungsvoranschlag		
Operative Gebarung							
SU 21 / SU 31	Summe Erträge / Einzahlungen operative Gebarung	0	0	0,00	0	0	0,00
56220 751000	NÖGUS Standortbeitrag	280 000	260 000	241 445,39	280 000	260 000	241 445,39
SU 22 / SU 32	Summe Aufwendungen / Auszahlungen operative Gebarung	280 000	260 000	241 445,39	280 000	260 000	241 445,39
SA 0 / SA 1	(0) Nettoergebnis (21 - 22) / Saldo (1) Geldfluss aus der operativen Gebarung (31 - 32)	-280 000	-260 000	-241 445,39	-280 000	-260 000	-241 445,39
SA01	Saldo (01) Haushaltsrücklagen (230 - 240)	0	0	0,00			
SA00	Saldo (00) Nettoergebnis nach Haushaltsrücklagen (Saldo 0 + Saldo 01)	-280 000	-260 000	-241 445,39			
Investive Gebarung							
SU 33	Summe Einzahlungen investive Gebarung				0	0	0,00
SU 34	Summe Auszahlungen investive Gebarung				0	0	0,00
SA 2	Saldo (2) Geldfluss aus der investiven Gebarung (33 - 34)				0	0	0,00
SA 3	Saldo (3) Nettofinanzierungssaldo (SA 1 + SA 2)				-280 000	-260 000	-241 445,39
Finanzierungstätigkeit							
SU 35	Summe Einzahlungen aus der Finanzierungstätigkeit				0	0	0,00
SU 36	Summe Auszahlungen aus der Finanzierungstätigkeit				0	0	0,00
SA 4	Saldo (4) Geldfluss aus der Finanzierungstätigkeit (35 - 36)				0	0	0,00
SA 5	Saldo (5) Geldfluss aus der voranschlagswirksamen Gebarung (SA 3 + SA 4)				-280 000	-260 000	-241 445,39





Detailnachweis der Konten

Einzelplan 6	Straßen- und Wasserbau, Verkehr	Voranschlag 2026	Voranschlag 2025	Ergebnis 2024	Voranschlag 2026	Voranschlag 2025	Ergebnis 2024
		Ergebnisvoranschlag			Finanzierungsvoranschlag		
SA 0 / SA 1	(0) Nettoergebnis (21 - 22) / Saldo (1) Geldfluss aus der operativen Gebarung (31 - 32)	-2 279 100	-1 604 900	-1 552 733,46	-528 200	200 800	108 920,68
SA 2	Saldo (2) Geldfluss aus der investiven Gebarung (33 - 34)				-721 800	-872 100	-1 839 213,20
SA 3	Saldo (3) Nettofinanzierungssaldo (SA 1 + SA 2)				-1 250 000	-671 300	-1 730 292,52
SA 4	Saldo (4) Geldfluss aus der Finanzierungstätigkeit (35 - 36)				2 070 100	197 200	-148 753,03
SA 5	Saldo (5) Geldfluss aus der voranschlagswirksamen Gebarung (SA 3 + SA 4)				820 100	-474 100	-1 879 045,55
SA00	Saldo (00) Nettoergebnis nach Haushaltsrücklagen (Saldo 0 + Saldo 01)	-2 279 100	-1 604 900	-1 552 733,46			

A 61	Straßenbau	Voranschlag 2026	Voranschlag 2025	Ergebnis 2024	Voranschlag 2026	Voranschlag 2025	Ergebnis 2024
		Ergebnisvoranschlag			Finanzierungsvoranschlag		
SA 0 / SA 1	(0) Nettoergebnis (21 - 22) / Saldo (1) Geldfluss aus der operativen Gebarung (31 - 32)	-2 063 900	-1 427 600	-1 424 583,64	-316 500	376 600	220 520,66
SA 2	Saldo (2) Geldfluss aus der investiven Gebarung (33 - 34)				-121 800	-756 100	-1 607 074,58
SA 3	Saldo (3) Nettofinanzierungssaldo (SA 1 + SA 2)				-438 300	-379 500	-1 386 553,92
SA 4	Saldo (4) Geldfluss aus der Finanzierungstätigkeit (35 - 36)				1 486 600	-132 800	-148 753,03
SA 5	Saldo (5) Geldfluss aus der voranschlagswirksamen Gebarung (SA 3 + SA 4)				1 048 300	-512 300	-1 535 306,95
SA00	Saldo (00) Nettoergebnis nach Haushaltsrücklagen (Saldo 0 + Saldo 01)	-2 063 900	-1 427 600	-1 424 583,64			

UA 612	Gemeindestraßen	Voranschlag 2026	Voranschlag 2025	Ergebnis 2024	Voranschlag 2026	Voranschlag 2025	Ergebnis 2024
		Ergebnisvoranschlag			Finanzierungsvoranschlag		
SA 0 / SA 1	(0) Nettoergebnis (21 - 22) / Saldo (1) Geldfluss aus der operativen Gebarung (31 - 32)	-2 063 900	-1 427 600	-1 424 583,64	-316 500	376 600	220 520,66
SA 2	Saldo (2) Geldfluss aus der investiven Gebarung (33 - 34)				-121 800	-756 100	-1 607 074,58
SA 3	Saldo (3) Nettofinanzierungssaldo (SA 1 + SA 2)				-438 300	-379 500	-1 386 553,92
SA 4	Saldo (4) Geldfluss aus der Finanzierungstätigkeit (35 - 36)				1 486 600	-132 800	-148 753,03
SA 5	Saldo (5) Geldfluss aus der voranschlagswirksamen Gebarung (SA 3 + SA 4)				1 048 300	-512 300	-1 535 306,95
SA00	Saldo (00) Nettoergebnis nach Haushaltsrücklagen (Saldo 0 + Saldo 01)	-2 063 900	-1 427 600	-1 424 583,64			

Ansatz 61200	Gemeindestraßen	Voranschlag 2026	Voranschlag 2025	Ergebnis 2024	Voranschlag 2026	Voranschlag 2025	Ergebnis 2024
--------------	-----------------	---------------------	---------------------	------------------	---------------------	---------------------	------------------



Ansatz 61200		Gemeindestraßen	Voranschlag 2026	Voranschlag 2025	Ergebnis 2024	Voranschlag 2026	Voranschlag 2025	Ergebnis 2024
Konto			Ergebnisvoranschlag			Finanzierungsvoranschlag		
Operative Gebarung								
61200	810000	Verschiedene Erlöse	100	100	0,00	100	100	0,00
61200	813000	Ertr.a.d.Aufl.v. Investitionszusch. Kapitaltransfers	38 900	26 400	26 403,72			
61200	816000	Nutzung Pflanzen	100	100	0,00	100	100	0,00
61200	828000	Ersätze	5 000	5 000	1 212,50	5 000	5 000	740,00
61200	829000	Entschädigung Wertminderung	1 000	1 000	0,00	1 000	1 000	0,00
61200	829962	Istübernahme Korr. 2020-2024	0	0	420 177,64	0	0	420 177,64
61200	861000	Zinsenzuschuss, Landesfinanzsonderaktion	33 600	37 100	18 827,08	33 600	37 100	18 827,08
61200	861100	Landesbeitrag Straßen/Brücken	15 000	15 000	14 300,00	15 000	15 000	14 300,00
61200	861200	Landesförderung f.Radwege	500	500	0,00	500	500	0,00
61200	871000	Bedarfszuweisung	200 000	900 000	800 000,00	200 000	900 000	800 000,00
61200	871010	BZ Geh- u. Radweg Josef Weisleinstraße	0	0	48 244,05	0	0	48 244,05
61200	871600	Bedarfszuweisung Güterwege	6 000	6 900	0,00	6 000	6 900	0,00
SU 21 / SU 31	Summe Erträge / Einzahlungen operative Gebarung		300 200	992 100	1 329 164,99	261 300	965 700	1 302 288,77
61200	510000	Vertragsbedienstete Angestellte	27 600	26 300	25 163,60	27 600	26 300	25 163,60
61200	565000	Mehrleistungsvergütungen	2 900	2 900	4 584,75	2 900	2 900	4 584,75
61200	569000	Sonst. Nebengebühren Sonderzulagen	1 000	1 000	932,76	1 000	1 000	932,76
61200	580000	DB - FLAF f. Vertragsbedienstete	1 200	1 200	1 130,93	1 200	1 200	1 130,93
61200	582100	DG - SV f.Vertragsbedienstete	6 500	6 300	6 293,43	6 500	6 300	6 293,43
61200	588000	Öffentliche Abgaben, Kommunalsteuer	1 000	1 000	916,94	1 000	1 000	916,94
61200	590000	Freiwillige Sozialleistungen	100	100	0,00	100	100	0,00
61200	591000	Dotierung von Rückstellungen für Abfertigungen	1 000	1 100	2 863,18			
61200	592000	Dotierung von Rückstellungen für Jubiläumszuwendungen	700	500	1 155,34			
61200	611000	Instandhaltung der Fahrbahnen	200 000	185 000	212 528,88	200 000	185 000	221 651,95
61200	611100	Instandhaltung sonst Einrichtungen	16 000	16 000	18 083,80	16 000	16 000	17 611,30
61200	611200	Instandhaltung von Gehsteigen	70 000	70 000	72 079,80	70 000	70 000	102 743,34
61200	611300	Instandhaltung von Brücken	25 000	25 000	0,00	25 000	25 000	47 550,60
61200	611400	Instandhaltung Rad- und Wanderwege	10 000	5 000	8 399,92	10 000	5 000	8 399,92
61200	611500	Maßnahmen Barrierefreiheit	10 000	10 000	10 895,38	10 000	10 000	10 895,38
61200	650000	Zinsen Darlehen	51 900	54 400	57 465,58	51 900	54 400	57 465,58
61200	670000	Versicherungen	700	600	602,64	700	600	602,64
61200	680000	Planmäßige Abschreibung	1 784 600	1 829 000	1 762 197,06			
61200	720100	Vergütungen Bauhof	94 300	108 200	84 823,20	94 300	108 200	84 823,20
61200	720300	Vergütungen Fuhrpark	36 000	52 500	48 507,13	36 000	52 500	48 507,13
61200	724000	Reisegebühren	600	600	514,83	600	600	514,83
61200	728000	Verkehrs- und Straßenplanung	20 000	20 000	9 750,74	20 000	20 000	17 121,09
61200	728100	sonstige Entgelte	3 000	3 000	4 681,10	3 000	3 000	4 681,10
61200	729962	Istübernahme Korr. 2020-2024	0	0	420 177,64	0	0	420 177,64
SU 22 / SU 32	Summe Aufwendungen / Auszahlungen operative Gebarung		2 364 100	2 419 700	2 753 748,63	577 800	589 100	1 081 768,11



Ansatz 61200	Gemeindestraßen	Voranschlag 2026	Voranschlag 2025	Ergebnis 2024	Voranschlag 2026	Voranschlag 2025	Ergebnis 2024
		Ergebnisvoranschlag			Finanzierungsvoranschlag		
SA 0 / SA 1	(0) Nettoergebnis (21 - 22) / Saldo (1) Geldfluss aus der operativen Gebarung (31 - 32)	-2 063 900	-1 427 600	-1 424 583,64	-316 500	376 600	220 520,66
SA01	Saldo (01) Haushaltsrücklagen (230 - 240)	0	0	0,00			
SA00	Saldo (00) Nettoergebnis nach Haushaltsrücklagen (Saldo 0 + Saldo 01)	-2 063 900	-1 427 600	-1 424 583,64			
Investive Gebarung							
61200 301000	Landesbeitrag ÖBB Bahnübergänge				80 000	0	0,00
61200 301200	Landesbeitrag Güterwege				6 000	288 900	0,00
61200 301300	Landesbeitrag Radweg J.Weisleinstraße				150 000	0	168 326,87
SU 33	Summe Einzahlungen investive Gebarung				236 000	288 900	168 326,87
61200 002038	Aufschließungsmaßn. Siedlungen				180 000	130 000	184 330,16
61200 002050	Wiederherstellung nach Einbautenverlegung				50 000	50 000	151 549,52
61200 002071	Radwege Mariathal-Hollabrunn				0	135 000	0,00
61200 002100	Güterwegeausbau (gef.IVW3)				47 800	550 000	406 380,19
61200 005010	Brücke Breitenwaida				0	20 000	0,00
61200 060000	Bahnübergänge (ÖBB)				80 000	80 000	0,00
61200 060300	Josef Weisleinstraße				0	50 000	1 033 141,58
61200 061000	Errichtung Parkdeck (ÖBB)				0	30 000	0,00
SU 34	Summe Auszahlungen investive Gebarung				357 800	1 045 000	1 775 401,45
SA 2	Saldo (2) Geldfluss aus der investiven Gebarung (33 - 34)				-121 800	-756 100	-1 607 074,58
SA 3	Saldo (3) Nettofinanzierungssaldo (SA 1 + SA 2)				-438 300	-379 500	-1 386 553,92
Finanzierungstätigkeit							
61200 346102	Darlehen J. Weisleinstraße Restfinanzierung				600 000	0	0,00
61200 346103	Darlehen KI				800 000	0	0,00
61200 346104	Darlehen Parkdeck Restfinanzierung				220 000	0	0,00
SU 35	Summe Einzahlungen aus der Finanzierungstätigkeit				1 620 000	0	0,00
61200 346100	Darlehen Parkdeck				133 400	132 800	148 753,03
SU 36	Summe Auszahlungen aus der Finanzierungstätigkeit				133 400	132 800	148 753,03
SA 4	Saldo (4) Geldfluss aus der Finanzierungstätigkeit (35 - 36)				1 486 600	-132 800	-148 753,03
SA 5	Saldo (5) Geldfluss aus der voranschlagswirksamen Gebarung (SA 3 + SA 4)				1 048 300	-512 300	-1 535 306,95



A 63	Schutzwasserbau	Voranschlag 2026	Voranschlag 2025	Ergebnis 2024	Voranschlag 2026	Voranschlag 2025	Ergebnis 2024
		Ergebnisvoranschlag			Finanzierungsvoranschlag		
SA 0 / SA 1	(0) Nettoergebnis (21 - 22) / Saldo (1) Geldfluss aus der operativen Gebarung (31 - 32)	-180 800	-161 400	-86 686,72	-177 500	-160 100	-68 003,28
SA 2	Saldo (2) Geldfluss aus der investiven Gebarung (33 - 34)				-600 000	-116 000	-232 138,62
SA 3	Saldo (3) Nettofinanzierungssaldo (SA 1 + SA 2)				-777 500	-276 100	-300 141,90
SA 4	Saldo (4) Geldfluss aus der Finanzierungstätigkeit (35 - 36)				583 500	330 000	0,00
SA 5	Saldo (5) Geldfluss aus der voranschlagswirksamen Gebarung (SA 3 + SA 4)				-194 000	53 900	-300 141,90
SA00	Saldo (00) Nettoergebnis nach Haushaltsrücklagen (Saldo 0 + Saldo 01)	-180 800	-161 400	-86 686,72			

UA 631	Konkurrenzwässer	Voranschlag 2026	Voranschlag 2025	Ergebnis 2024	Voranschlag 2026	Voranschlag 2025	Ergebnis 2024
		Ergebnisvoranschlag			Finanzierungsvoranschlag		
SA 0 / SA 1	(0) Nettoergebnis (21 - 22) / Saldo (1) Geldfluss aus der operativen Gebarung (31 - 32)	-19 000	-19 000	-19 000,00	-19 000	-19 000	-19 000,00
SA 2	Saldo (2) Geldfluss aus der investiven Gebarung (33 - 34)				0	0	0,00
SA 3	Saldo (3) Nettofinanzierungssaldo (SA 1 + SA 2)				-19 000	-19 000	-19 000,00
SA 4	Saldo (4) Geldfluss aus der Finanzierungstätigkeit (35 - 36)				0	0	0,00
SA 5	Saldo (5) Geldfluss aus der voranschlagswirksamen Gebarung (SA 3 + SA 4)				-19 000	-19 000	-19 000,00
SA00	Saldo (00) Nettoergebnis nach Haushaltsrücklagen (Saldo 0 + Saldo 01)	-19 000	-19 000	-19 000,00			



Ansatz 63100	Wasserverbände	Voranschlag 2026	Voranschlag 2025	Ergebnis 2024	Voranschlag 2026	Voranschlag 2025	Ergebnis 2024
Konto		Ergebnisvoranschlag			Finanzierungsvoranschlag		
Operative Gebarung							
SU 21 / SU 31	Summe Erträge / Einzahlungen operative Gebarung	0	0	0,00	0	0	0,00
63100 752000	Beiträge zum Göllersbach-Wasserverband	19 000	19 000	19 000,00	19 000	19 000	19 000,00
SU 22 / SU 32	Summe Aufwendungen / Auszahlungen operative Gebarung	19 000	19 000	19 000,00	19 000	19 000	19 000,00
SA 0 / SA 1	(0) Nettoergebnis (21 - 22) / Saldo (1) Geldfluss aus der operativen Gebarung (31 - 32)	-19 000	-19 000	-19 000,00	-19 000	-19 000	-19 000,00
SA01	Saldo (01) Haushaltsrücklagen (230 - 240)	0	0	0,00			
SA00	Saldo (00) Nettoergebnis nach Haushaltsrücklagen (Saldo 0 + Saldo 01)	-19 000	-19 000	-19 000,00			
Investive Gebarung							
SU 33	Summe Einzahlungen investive Gebarung				0	0	0,00
SU 34	Summe Auszahlungen investive Gebarung				0	0	0,00
SA 2	Saldo (2) Geldfluss aus der investiven Gebarung (33 - 34)				0	0	0,00
SA 3	Saldo (3) Nettofinanzierungssaldo (SA 1 + SA 2)				-19 000	-19 000	-19 000,00
Finanzierungstätigkeit							
SU 35	Summe Einzahlungen aus der Finanzierungstätigkeit				0	0	0,00
SU 36	Summe Auszahlungen aus der Finanzierungstätigkeit				0	0	0,00
SA 4	Saldo (4) Geldfluss aus der Finanzierungstätigkeit (35 - 36)				0	0	0,00
SA 5	Saldo (5) Geldfluss aus der voranschlagswirksamen Gebarung (SA 3 + SA 4)				-19 000	-19 000	-19 000,00
UA 639	Sonstige Einrichtungen und Maßnahmen	Voranschlag 2026	Voranschlag 2025	Ergebnis 2024	Voranschlag 2026	Voranschlag 2025	Ergebnis 2024
		Ergebnisvoranschlag			Finanzierungsvoranschlag		
SA 0 / SA 1	(0) Nettoergebnis (21 - 22) / Saldo (1) Geldfluss aus der operativen Gebarung (31 - 32)	-161 800	-142 400	-67 686,72	-158 500	-141 100	-49 003,28
SA 2	Saldo (2) Geldfluss aus der investiven Gebarung (33 - 34)				-600 000	-116 000	-232 138,62
SA 3	Saldo (3) Nettofinanzierungssaldo (SA 1 + SA 2)				-758 500	-257 100	-281 141,90
SA 4	Saldo (4) Geldfluss aus der Finanzierungstätigkeit (35 - 36)				583 500	330 000	0,00
SA 5	Saldo (5) Geldfluss aus der voranschlagswirksamen Gebarung (SA 3 + SA 4)				-175 000	72 900	-281 141,90
SA00	Saldo (00) Nettoergebnis nach Haushaltsrücklagen (Saldo 0 + Saldo 01)	-161 800	-142 400	-67 686,72			
Ansatz 63900	Ortsbachbette	Voranschlag 2026	Voranschlag 2025	Ergebnis 2024	Voranschlag 2026	Voranschlag 2025	Ergebnis 2024
Konto		Ergebnisvoranschlag			Finanzierungsvoranschlag		
Operative Gebarung							
63900 816000	Nutzung von Gehölzen	2 000	2 000	0,00	2 000	2 000	0,00



Ansatz 63900	Ortsbachbette	Voranschlag 2026	Voranschlag 2025	Ergebnis 2024	Voranschlag 2026	Voranschlag 2025	Ergebnis 2024
		Ergebnisvoranschlag			Finanzierungsvoranschlag		
Konto							
63900 828000	Ersätze	500	500	0,00	500	500	0,00
63900 829961	Istübernahme Korr.2021-2024	0	0	97 439,57	0	0	97 439,57
63900 860000	Zweckzuschuss Katastrophenfonds	0	0	11 655,00	0	0	11 655,00
63900 861010	Förderung Hochwasser-/ Katastrophenschäden	15 000	5 000	0,00	15 000	5 000	0,00
SU 21 / SU 31	Summe Erträge / Einzahlungen operative Gebarung	17 500	7 500	109 094,57	17 500	7 500	109 094,57
63900 610000	Instandhaltung	0	0	41 663,46	0	0	41 663,46
63900 610100	Instandhaltung Hochwasserschutzanlagen	0	0	20 584,38	0	0	3 226,82
63900 619000	Instandhaltung Rückhaltebecken	150 000	130 000	0,00	150 000	130 000	0,00
63900 650000	Zinsen Darlehen	8 500	0	0,00	8 500	0	0,00
63900 680000	Planmäßige Abschreibung	3 300	1 300	1 325,88			
63900 720100	Vergütungen Bauhof	17 500	18 600	15 768,00	17 500	18 600	15 768,00
63900 729961	Istübernahme Korr.2021-2024	0	0	97 439,57	0	0	97 439,57
SU 22 / SU 32	Summe Aufwendungen / Auszahlungen operative Gebarung	179 300	149 900	176 781,29	176 000	148 600	158 097,85
SA 0 / SA 1	(0) Nettoergebnis (21 - 22) / Saldo (1) Geldfluss aus der operativen Gebarung (31 - 32)	-161 800	-142 400	-67 686,72	-158 500	-141 100	-49 003,28
SA01	Saldo (01) Haushaltsrücklagen (230 - 240)	0	0	0,00			
SA00	Saldo (00) Nettoergebnis nach Haushaltsrücklagen (Saldo 0 + Saldo 01)	-161 800	-142 400	-67 686,72			
Investive Gebarung							
63900 300010	Zuschuss Bezirksfeuerwehrkommando				0	12 300	0,00
63900 301000	Förderung/Ersatz Rückhaltebecken Kleinstetteldorf				0	80 000	140 266,94
63900 301010	Zuschuss				0	50 000	0,00
63900 301020	Zuschuss KLAR - Investition				0	36 300	0,00
SU 33	Summe Einzahlungen investive Gebarung				0	178 600	140 266,94
63900 004194	Winzerweg/Motzkegraben				35 000	40 000	21 270,36
63900 042000	Amts-, Betriebs- und Geschäftsausstattung				0	48 600	0,00
63900 050000	HWS Katastrophen/Unwetter				50 000	70 000	171 483,88
63900 069010	HW Schutz Sutzenbrunn AiB				0	0	2 608,08
63900 069040	HWS Breitenwaida-BT1				0	48 000	0,00
63900 069050	HW Schutz Mariathal				0	2 000	0,00
63900 069060	HW Schutz S3 Runzenbach				50 000	46 000	0,00
63900 069070	HW Schutz Breitenwaida - Hubertussiedlung				340 000	15 000	0,00
63900 069080	HWS Kleinmaßnahmen KLAR				20 000	0	0,00
63900 069090	HWS Kleinstetteldorf B40				20 000	0	0,00
63900 280120	HW Schutz Magersdorf				0	0	10,31
63900 280130	Breitenwaida, Puchbach				50 000	0	17 197,24
63900 280140	Breitenwaida, Kellergasse				35 000	20 000	5 909,72
63900 280180	HW Schutz Kleinstetteldorf				0	5 000	146 006,97
63900 280200	HW Schutz Sutzenbrunn				0	0	7 200,00
63900 280203	Renaturierung Aspersdorf- Göllersbach				0	0	719,00



Ansatz 63900	Ortsbachbette	Voranschlag 2026	Voranschlag 2025	Ergebnis 2024	Voranschlag 2026	Voranschlag 2025	Ergebnis 2024
		Ergebnisvoranschlag			Finanzierungsvoranschlag		
SU 34	Summe Auszahlungen investive Gebarung				600 000	294 600	372 405,56
SA 2	Saldo (2) Geldfluss aus der investiven Gebarung (33 - 34)				-600 000	-116 000	-232 138,62
SA 3	Saldo (3) Nettofinanzierungssaldo (SA 1 + SA 2)				-758 500	-257 100	-281 141,90
Finanzierungstätigkeit							
63900 346100	Darlehen Schutzwasserbau				0	330 000	0,00
63900 346101	Darlehen Schutzwasserbau KI				600 000	0	0,00
SU 35	Summe Einzahlungen aus der Finanzierungstätigkeit				600 000	330 000	0,00
63900 346100	Tilgung Darlehen Schutzwasserbau				16 500	0	0,00
SU 36	Summe Auszahlungen aus der Finanzierungstätigkeit				16 500	0	0,00
SA 4	Saldo (4) Geldfluss aus der Finanzierungstätigkeit (35 - 36)				583 500	330 000	0,00
SA 5	Saldo (5) Geldfluss aus der voranschlagswirksamen Gebarung (SA 3 + SA 4)				-175 000	72 900	-281 141,90
A 64	Straßenverkehr	Voranschlag 2026	Voranschlag 2025	Ergebnis 2024	Voranschlag 2026	Voranschlag 2025	Ergebnis 2024
		Ergebnisvoranschlag			Finanzierungsvoranschlag		
SA 0 / SA 1	(0) Nettoergebnis (21 - 22) / Saldo (1) Geldfluss aus der operativen Gebarung (31 - 32)	-34 400	-15 900	-41 463,10	-34 200	-15 700	-43 596,70
SA 2	Saldo (2) Geldfluss aus der investiven Gebarung (33 - 34)				0	0	0,00
SA 3	Saldo (3) Nettofinanzierungssaldo (SA 1 + SA 2)				-34 200	-15 700	-43 596,70
SA 4	Saldo (4) Geldfluss aus der Finanzierungstätigkeit (35 - 36)				0	0	0,00
SA 5	Saldo (5) Geldfluss aus der voranschlagswirksamen Gebarung (SA 3 + SA 4)				-34 200	-15 700	-43 596,70
SA00	Saldo (00) Nettoergebnis nach Haushaltsrücklagen (Saldo 0 + Saldo 01)	-34 400	-15 900	-41 463,10			
UA 640	Einrichtungen und Maßnahmen nach der Straßenverkehrsordnung	Voranschlag 2026	Voranschlag 2025	Ergebnis 2024	Voranschlag 2026	Voranschlag 2025	Ergebnis 2024
		Ergebnisvoranschlag			Finanzierungsvoranschlag		
SA 0 / SA 1	(0) Nettoergebnis (21 - 22) / Saldo (1) Geldfluss aus der operativen Gebarung (31 - 32)	-34 400	-15 900	-41 463,10	-34 200	-15 700	-43 596,70
SA 2	Saldo (2) Geldfluss aus der investiven Gebarung (33 - 34)				0	0	0,00
SA 3	Saldo (3) Nettofinanzierungssaldo (SA 1 + SA 2)				-34 200	-15 700	-43 596,70
SA 4	Saldo (4) Geldfluss aus der Finanzierungstätigkeit (35 - 36)				0	0	0,00
SA 5	Saldo (5) Geldfluss aus der voranschlagswirksamen Gebarung (SA 3 + SA 4)				-34 200	-15 700	-43 596,70
SA00	Saldo (00) Nettoergebnis nach Haushaltsrücklagen (Saldo 0 + Saldo 01)	-34 400	-15 900	-41 463,10			



Ansatz 64000	Tafeln, Markierungen		Voranschlag 2026	Voranschlag 2025	Ergebnis 2024	Voranschlag 2026	Voranschlag 2025	Ergebnis 2024
Konto			Ergebnisvoranschlag			Finanzierungsvoranschlag		
Operative Gebarung								
64000 828000	Ersätze		2 500	2 000	2 467,54	2 500	2 000	1 982,84
64000 868000	Gemeindestraßenstraßen		170 000	170 000	157 889,14	170 000	170 000	157 889,14
SU 21 / SU 31	Summe Erträge / Einzahlungen operative Gebarung		172 500	172 000	160 356,68	172 500	172 000	159 871,98
64000 459000	Sonstige Verbrauchsgüter		1 000	1 000	91,61	1 000	1 000	91,61
64000 619000	Instandhaltung		31 000	31 000	33 360,85	31 000	31 000	38 978,65
64000 619100	Instandhaltung der Verkehrszeichen (Schadensfälle)		2 000	2 000	3 475,74	2 000	2 000	3 475,74
64000 619200	Maßnahmen Barrierefreiheit		10 000	10 000	9 636,16	10 000	10 000	12 872,67
64000 680000	Planmäßige Abschreibung		200	200	190,94			
64000 690000	Abschreibung von Forderungen ohne MWSt		0	0	179,00			
64000 720100	Vergütungen Bauhof		48 400	26 900	43 480,80	48 400	26 900	43 480,80
64000 720300	Vergütungen Fuhrpark		11 300	13 800	14 511,69	11 300	13 800	14 511,69
64000 728000	Entgelt für Überwachung ruhender Verkehr		97 000	97 000	91 264,46	97 000	97 000	84 358,00
64000 728100	sonstige Entgelte		2 000	2 000	1 668,53	2 000	2 000	1 739,52
64000 728200	Benützungsentgelt Verkehrsübungsplatz		4 000	4 000	3 960,00	4 000	4 000	3 960,00
SU 22 / SU 32	Summe Aufwendungen / Auszahlungen operative Gebarung		206 900	187 900	201 819,78	206 700	187 700	203 468,68
SA 0 / SA 1	(0) Nettoergebnis (21 - 22) / Saldo (1) Geldfluss aus der operativen Gebarung (31 - 32)		-34 400	-15 900	-41 463,10	-34 200	-15 700	-43 596,70
SA01	Saldo (01) Haushaltsrücklagen (230 - 240)		0	0	0,00			
SA00	Saldo (00) Nettoergebnis nach Haushaltsrücklagen (Saldo 0 + Saldo 01)		-34 400	-15 900	-41 463,10			
Investive Gebarung								
SU 33	Summe Einzahlungen investive Gebarung					0	0	0,00
SU 34	Summe Auszahlungen investive Gebarung					0	0	0,00
SA 2	Saldo (2) Geldfluss aus der investiven Gebarung (33 - 34)					0	0	0,00
SA 3	Saldo (3) Nettofinanzierungssaldo (SA 1 + SA 2)					-34 200	-15 700	-43 596,70
Finanzierungstätigkeit								
SU 35	Summe Einzahlungen aus der Finanzierungstätigkeit					0	0	0,00
SU 36	Summe Auszahlungen aus der Finanzierungstätigkeit					0	0	0,00
SA 4	Saldo (4) Geldfluss aus der Finanzierungstätigkeit (35 - 36)					0	0	0,00
SA 5	Saldo (5) Geldfluss aus der voranschlagswirksamen Gebarung (SA 3 + SA 4)					-34 200	-15 700	-43 596,70

**Detailnachweis der Konten**

Einzelplan 7	Wirtschaftsförderung	Voranschlag 2026	Voranschlag 2025	Ergebnis 2024	Voranschlag 2026	Voranschlag 2025	Ergebnis 2024
		Ergebnisvoranschlag			Finanzierungsvoranschlag		
SA 0 / SA 1	(0) Nettoergebnis (21 - 22) / Saldo (1) Geldfluss aus der operativen Gebarung (31 - 32)	-1 044 100	-1 075 800	-1 090 745,08	-451 800	-490 900	-424 436,70
SA 2	Saldo (2) Geldfluss aus der investiven Gebarung (33 - 34)				-247 000	-240 000	-230 000,00
SA 3	Saldo (3) Nettofinanzierungssaldo (SA 1 + SA 2)				-698 800	-730 900	-654 436,70
SA 4	Saldo (4) Geldfluss aus der Finanzierungstätigkeit (35 - 36)				0	0	0,00
SA 5	Saldo (5) Geldfluss aus der voranschlagswirksamen Gebarung (SA 3 + SA 4)				-698 800	-730 900	-654 436,70
SA00	Saldo (00) Nettoergebnis nach Haushaltsrücklagen (Saldo 0 + Saldo 01)	-1 044 100	-1 075 800	-1 090 745,08			

A 71	Grundlagenverbesserung in der Land- und Forstwirtschaft	Voranschlag 2026	Voranschlag 2025	Ergebnis 2024	Voranschlag 2026	Voranschlag 2025	Ergebnis 2024
		Ergebnisvoranschlag			Finanzierungsvoranschlag		
SA 0 / SA 1	(0) Nettoergebnis (21 - 22) / Saldo (1) Geldfluss aus der operativen Gebarung (31 - 32)	-526 700	-538 100	-593 179,65	-182 100	-193 400	-168 071,51
SA 2	Saldo (2) Geldfluss aus der investiven Gebarung (33 - 34)				0	0	0,00
SA 3	Saldo (3) Nettofinanzierungssaldo (SA 1 + SA 2)				-182 100	-193 400	-168 071,51
SA 4	Saldo (4) Geldfluss aus der Finanzierungstätigkeit (35 - 36)				0	0	0,00
SA 5	Saldo (5) Geldfluss aus der voranschlagswirksamen Gebarung (SA 3 + SA 4)				-182 100	-193 400	-168 071,51
SA00	Saldo (00) Nettoergebnis nach Haushaltsrücklagen (Saldo 0 + Saldo 01)	-526 700	-538 100	-593 179,65			

UA 710	Land- und forstwirtschaftlicher Wegebau	Voranschlag 2026	Voranschlag 2025	Ergebnis 2024	Voranschlag 2026	Voranschlag 2025	Ergebnis 2024
		Ergebnisvoranschlag			Finanzierungsvoranschlag		
SA 0 / SA 1	(0) Nettoergebnis (21 - 22) / Saldo (1) Geldfluss aus der operativen Gebarung (31 - 32)	-526 700	-538 100	-593 179,65	-182 100	-193 400	-168 071,51
SA 2	Saldo (2) Geldfluss aus der investiven Gebarung (33 - 34)				0	0	0,00
SA 3	Saldo (3) Nettofinanzierungssaldo (SA 1 + SA 2)				-182 100	-193 400	-168 071,51
SA 4	Saldo (4) Geldfluss aus der Finanzierungstätigkeit (35 - 36)				0	0	0,00
SA 5	Saldo (5) Geldfluss aus der voranschlagswirksamen Gebarung (SA 3 + SA 4)				-182 100	-193 400	-168 071,51
SA00	Saldo (00) Nettoergebnis nach Haushaltsrücklagen (Saldo 0 + Saldo 01)	-526 700	-538 100	-593 179,65			



Ansatz 71000	Güterwege		Voranschlag 2026	Voranschlag 2025	Ergebnis 2024	Voranschlag 2026	Voranschlag 2025	Ergebnis 2024
Konto			Ergebnisvoranschlag			Finanzierungsvoranschlag		
Operative Gebarung								
71000 813000	Ertr.a.d.Aufl.v. Investitionszusch. Kapitaltransfers		2 800	2 800	2 800,00			
71000 828000	Ersätze		100	100	0,00	100	100	0,00
71000 828100	nicht behobener Jagdpacht		8 500	8 500	7 022,28	8 500	8 500	7 022,28
SU 21 / SU 31	Summe Erträge / Einzahlungen operative Gebarung		11 400	11 400	9 822,28	8 600	8 600	7 022,28
71000 511000	Vertragsbedienstete Arbeiter		9 500	9 300	8 928,24	9 500	9 300	8 928,24
71000 565000	Mehrleistungsvergütungen		3 300	3 600	3 028,82	3 300	3 600	3 028,82
71000 569000	Sonst.Nebengebühren Sonderzulagen		1 000	900	931,08	1 000	900	931,08
71000 580000	DB - FLAF f.Vertragsbedienstete		500	500	476,93	500	500	476,93
71000 582100	DG - SV f.Vertragsbedienstete		2 800	2 600	2 561,50	2 800	2 600	2 561,50
71000 582400	Beitrag an Abfertigungskasse Vertragsbedienstete		100	100	136,59	100	100	136,59
71000 588000	Öffentliche Abgaben, Kommunalsteuer		400	400	386,49	400	400	386,49
71000 590000	Freiwillige Sozialleistungen		100	100	0,00	100	100	0,00
71000 592000	Dotierung von Rückstellungen für Jubiläumszuwendungen		100	100	252,30			
71000 611000	Instandhaltung		120 000	100 000	105 675,73	120 000	100 000	105 680,00
71000 670000	Versicherungen		400	400	395,65	400	400	395,65
71000 680000	Planmäßige Abschreibung		347 300	347 400	427 660,11			
71000 700000	Pacht		300	300	300,00	300	300	300,00
71000 720100	Vergütungen Bauhof		42 000	66 600	37 756,80	42 000	66 600	37 756,80
71000 720300	Vergütungen Fuhrpark		10 200	17 100	14 511,69	10 200	17 100	14 511,69
71000 724000	Reisegebühren		100	100	0,00	100	100	0,00
SU 22 / SU 32	Summe Aufwendungen / Auszahlungen operative Gebarung		538 100	549 500	603 001,93	190 700	202 000	175 093,79
SA 0 / SA 1	(0) Nettoergebnis (21 - 22) / Saldo (1) Geldfluss aus der operativen Gebarung (31 - 32)		-526 700	-538 100	-593 179,65	-182 100	-193 400	-168 071,51
SA01	Saldo (01) Haushaltsrücklagen (230 - 240)		0	0	0,00			
SA00	Saldo (00) Nettoergebnis nach Haushaltsrücklagen (Saldo 0 + Saldo 01)		-526 700	-538 100	-593 179,65			
Investive Gebarung								
SU 33	Summe Einzahlungen investive Gebarung					0	0	0,00
SU 34	Summe Auszahlungen investive Gebarung					0	0	0,00
SA 2	Saldo (2) Geldfluss aus der investiven Gebarung (33 - 34)					0	0	0,00
SA 3	Saldo (3) Nettofinanzierungssaldo (SA 1 + SA 2)					-182 100	-193 400	-168 071,51
Finanzierungstätigkeit								
SU 35	Summe Einzahlungen aus der Finanzierungstätigkeit					0	0	0,00
SU 36	Summe Auszahlungen aus der Finanzierungstätigkeit					0	0	0,00
SA 4	Saldo (4) Geldfluss aus der Finanzierungstätigkeit (35 - 36)					0	0	0,00
SA 5	Saldo (5) Geldfluss aus der voranschlagswirksamen Gebarung (SA 3 + SA 4)					-182 100	-193 400	-168 071,51



A 74	Sonstige Förderung der Land- und Forstwirtschaft	Voranschlag 2026	Voranschlag 2025	Ergebnis 2024	Voranschlag 2026	Voranschlag 2025	Ergebnis 2024
		Ergebnisvoranschlag			Finanzierungsvoranschlag		
SA 0 / SA 1	(0) Nettoergebnis (21 - 22) / Saldo (1) Geldfluss aus der operativen Gebarung (31 - 32)	-1 400	-1 900	-1 404,00	-1 400	-1 900	-1 404,00
SA 2	Saldo (2) Geldfluss aus der investiven Gebarung (33 - 34)				0	0	0,00
SA 3	Saldo (3) Nettofinanzierungssaldo (SA 1 + SA 2)				-1 400	-1 900	-1 404,00
SA 4	Saldo (4) Geldfluss aus der Finanzierungstätigkeit (35 - 36)				0	0	0,00
SA 5	Saldo (5) Geldfluss aus der voranschlagswirksamen Gebarung (SA 3 + SA 4)				-1 400	-1 900	-1 404,00
SA00	Saldo (00) Nettoergebnis nach Haushaltsrücklagen (Saldo 0 + Saldo 01)	-1 400	-1 900	-1 404,00			

UA 742	Produktionsförderung	Voranschlag 2026	Voranschlag 2025	Ergebnis 2024	Voranschlag 2026	Voranschlag 2025	Ergebnis 2024
		Ergebnisvoranschlag			Finanzierungsvoranschlag		
SA 0 / SA 1	(0) Nettoergebnis (21 - 22) / Saldo (1) Geldfluss aus der operativen Gebarung (31 - 32)	0	-500	0,00	0	-500	0,00
SA 2	Saldo (2) Geldfluss aus der investiven Gebarung (33 - 34)				0	0	0,00
SA 3	Saldo (3) Nettofinanzierungssaldo (SA 1 + SA 2)				0	-500	0,00
SA 4	Saldo (4) Geldfluss aus der Finanzierungstätigkeit (35 - 36)				0	0	0,00
SA 5	Saldo (5) Geldfluss aus der voranschlagswirksamen Gebarung (SA 3 + SA 4)				0	-500	0,00
SA00	Saldo (00) Nettoergebnis nach Haushaltsrücklagen (Saldo 0 + Saldo 01)	0	-500	0,00			



Ansatz 74200 Konto	Zuschüsse	Voranschlag 2026	Voranschlag 2025	Ergebnis 2024	Voranschlag 2026	Voranschlag 2025	Ergebnis 2024
		Ergebnisvoranschlag			Finanzierungsvoranschlag		
Operative Gebarung							
SU 21 / SU 31	Summe Erträge / Einzahlungen operative Gebarung	0	0	0,00	0	0	0,00
74200 768000	Förderung landw. Betriebsgebäude	0	500	0,00	0	500	0,00
SU 22 / SU 32	Summe Aufwendungen / Auszahlungen operative Gebarung	0	500	0,00	0	500	0,00
SA 0 / SA 1	(0) Nettoergebnis (21 - 22) / Saldo (1) Geldfluss aus der operativen Gebarung (31 - 32)	0	-500	0,00	0	-500	0,00
SA01	Saldo (01) Haushaltsrücklagen (230 - 240)	0	0	0,00			
SA00	Saldo (00) Nettoergebnis nach Haushaltsrücklagen (Saldo 0 + Saldo 01)	0	-500	0,00			
Investive Gebarung							
SU 33	Summe Einzahlungen investive Gebarung				0	0	0,00
SU 34	Summe Auszahlungen investive Gebarung				0	0	0,00
SA 2	Saldo (2) Geldfluss aus der investiven Gebarung (33 - 34)				0	0	0,00
SA 3	Saldo (3) Nettofinanzierungssaldo (SA 1 + SA 2)				0	-500	0,00
Finanzierungstätigkeit							
SU 35	Summe Einzahlungen aus der Finanzierungstätigkeit				0	0	0,00
SU 36	Summe Auszahlungen aus der Finanzierungstätigkeit				0	0	0,00
SA 4	Saldo (4) Geldfluss aus der Finanzierungstätigkeit (35 - 36)				0	0	0,00
SA 5	Saldo (5) Geldfluss aus der voranschlagswirksamen Gebarung (SA 3 + SA 4)				0	-500	0,00
UA 749	Sonstige Einrichtungen und Maßnahmen	Voranschlag 2026	Voranschlag 2025	Ergebnis 2024	Voranschlag 2026	Voranschlag 2025	Ergebnis 2024
		Ergebnisvoranschlag			Finanzierungsvoranschlag		
SA 0 / SA 1	(0) Nettoergebnis (21 - 22) / Saldo (1) Geldfluss aus der operativen Gebarung (31 - 32)	-1 400	-1 400	-1 404,00	-1 400	-1 400	-1 404,00
SA 2	Saldo (2) Geldfluss aus der investiven Gebarung (33 - 34)				0	0	0,00
SA 3	Saldo (3) Nettofinanzierungssaldo (SA 1 + SA 2)				-1 400	-1 400	-1 404,00
SA 4	Saldo (4) Geldfluss aus der Finanzierungstätigkeit (35 - 36)				0	0	0,00
SA 5	Saldo (5) Geldfluss aus der voranschlagswirksamen Gebarung (SA 3 + SA 4)				-1 400	-1 400	-1 404,00
SA00	Saldo (00) Nettoergebnis nach Haushaltsrücklagen (Saldo 0 + Saldo 01)	-1 400	-1 400	-1 404,00			



Ansatz 74900 Konto	Zuchttierhaltung	Voranschlag 2026	Voranschlag 2025	Ergebnis 2024	Voranschlag 2026	Voranschlag 2025	Ergebnis 2024
		Ergebnisvoranschlag			Finanzierungsvoranschlag		
Operative Gebarung							
SU 21 / SU 31	Summe Erträge / Einzahlungen operative Gebarung	0	0	0,00	0	0	0,00
74900 768000	Subvention Tierhaltung - Besamung	1 400	1 400	1 404,00	1 400	1 400	1 404,00
SU 22 / SU 32	Summe Aufwendungen / Auszahlungen operative Gebarung	1 400	1 400	1 404,00	1 400	1 400	1 404,00
SA 0 / SA 1	(0) Nettoergebnis (21 - 22) / Saldo (1) Geldfluss aus der operativen Gebarung (31 - 32)	-1 400	-1 400	-1 404,00	-1 400	-1 400	-1 404,00
SA01	Saldo (01) Haushaltsrücklagen (230 - 240)	0	0	0,00			
SA00	Saldo (00) Nettoergebnis nach Haushaltsrücklagen (Saldo 0 + Saldo 01)	-1 400	-1 400	-1 404,00			
Investive Gebarung							
SU 33	Summe Einzahlungen investive Gebarung				0	0	0,00
SU 34	Summe Auszahlungen investive Gebarung				0	0	0,00
SA 2	Saldo (2) Geldfluss aus der investiven Gebarung (33 - 34)				0	0	0,00
SA 3	Saldo (3) Nettofinanzierungssaldo (SA 1 + SA 2)				-1 400	-1 400	-1 404,00
Finanzierungstätigkeit							
SU 35	Summe Einzahlungen aus der Finanzierungstätigkeit				0	0	0,00
SU 36	Summe Auszahlungen aus der Finanzierungstätigkeit				0	0	0,00
SA 4	Saldo (4) Geldfluss aus der Finanzierungstätigkeit (35 - 36)				0	0	0,00
SA 5	Saldo (5) Geldfluss aus der voranschlagswirksamen Gebarung (SA 3 + SA 4)				-1 400	-1 400	-1 404,00
A 77	Förderung des Tourismus	Voranschlag 2026	Voranschlag 2025	Ergebnis 2024	Voranschlag 2026	Voranschlag 2025	Ergebnis 2024
		Ergebnisvoranschlag			Finanzierungsvoranschlag		
SA 0 / SA 1	(0) Nettoergebnis (21 - 22) / Saldo (1) Geldfluss aus der operativen Gebarung (31 - 32)	-115 500	-93 100	-135 165,53	-115 400	-92 900	-124 260,52
SA 2	Saldo (2) Geldfluss aus der investiven Gebarung (33 - 34)				0	0	0,00
SA 3	Saldo (3) Nettofinanzierungssaldo (SA 1 + SA 2)				-115 400	-92 900	-124 260,52
SA 4	Saldo (4) Geldfluss aus der Finanzierungstätigkeit (35 - 36)				0	0	0,00
SA 5	Saldo (5) Geldfluss aus der voranschlagswirksamen Gebarung (SA 3 + SA 4)				-115 400	-92 900	-124 260,52
SA00	Saldo (00) Nettoergebnis nach Haushaltsrücklagen (Saldo 0 + Saldo 01)	-115 500	-93 100	-135 165,53			



UA 771	Maßnahmen zur Förderung des Tourismus	Voranschlag 2026	Voranschlag 2025	Ergebnis 2024	Voranschlag 2026	Voranschlag 2025	Ergebnis 2024
		Ergebnisvoranschlag			Finanzierungsvoranschlag		
SA 0 / SA 1	(0) Nettoergebnis (21 - 22) / Saldo (1) Geldfluss aus der operativen Gebarung (31 - 32)	-115 500	-93 100	-135 165,53	-115 400	-92 900	-124 260,52
SA 2	Saldo (2) Geldfluss aus der investiven Gebarung (33 - 34)				0	0	0,00
SA 3	Saldo (3) Nettofinanzierungssaldo (SA 1 + SA 2)				-115 400	-92 900	-124 260,52
SA 4	Saldo (4) Geldfluss aus der Finanzierungstätigkeit (35 - 36)				0	0	0,00
SA 5	Saldo (5) Geldfluss aus der voranschlagswirksamen Gebarung (SA 3 + SA 4)				-115 400	-92 900	-124 260,52
SA00	Saldo (00) Nettoergebnis nach Haushaltsrücklagen (Saldo 0 + Saldo 01)	-115 500	-93 100	-135 165,53			



Ansatz 77100	Fremdenverkehr		Voranschlag 2026	Voranschlag 2025	Ergebnis 2024	Voranschlag 2026	Voranschlag 2025	Ergebnis 2024
Konto			Ergebnisvoranschlag			Finanzierungsvoranschlag		
Operative Gebarung								
77100 816000	Kostenersatz		500	500	86,32	500	500	86,32
77100 828000	Rückersatz von Aufwendungen		2 000	2 000	0,00	2 000	2 000	0,00
SU 21 / SU 31	Summe Erträge / Einzahlungen operative Gebarung		2 500	2 500	86,32	2 500	2 500	86,32
77100 600000	Strom		3 300	3 300	3 134,47	3 300	3 300	3 389,49
77100 630000	Postdienste		3 000	3 000	2 721,00	3 000	3 000	2 721,00
77100 631000	Telekommunikationsdienste		300	200	192,03	300	200	192,03
77100 670000	Versicherungen		1 300	1 100	1 078,81	1 300	1 100	1 078,81
77100 680000	Planmäßige Abschreibung		100	200	12 433,29			
77100 726000	Beitrag Fremdenverkehrsverband		14 600	14 500	0,00	14 600	14 500	0,00
77100 726100	Beiträge Verbände, Vereine		26 500	26 400	23 611,36	26 500	26 400	23 611,36
77100 728000	sonstige Ausgaben		14 500	14 500	13 508,52	14 500	14 500	13 508,52
77100 728010	Öffentl. WLAN Stadtgebiet		900	900	744,01	900	900	744,01
77100 728100	Werbung		6 500	6 500	6 400,67	6 500	6 500	6 400,67
77100 728200	Veranstaltungen		30 000	8 000	43 875,38	30 000	8 000	45 148,64
77100 728300	Entgelte f. sonst. Leistungen		2 000	2 000	0,00	2 000	2 000	0,00
77100 729000	sonstige Aufwendungen		15 000	15 000	13 788,35	15 000	15 000	13 788,35
77100 757000	Beitrag Fremdenverkehrsverband		0	0	13 763,96	0	0	13 763,96
SU 22 / SU 32	Summe Aufwendungen / Auszahlungen operative Gebarung		118 000	95 600	135 251,85	117 900	95 400	124 346,84
SA 0 / SA 1	(0) Nettoergebnis (21 - 22) / Saldo (1) Geldfluss aus der operativen Gebarung (31 - 32)		-115 500	-93 100	-135 165,53	-115 400	-92 900	-124 260,52
SA01	Saldo (01) Haushaltsrücklagen (230 - 240)		0	0	0,00			
SA00	Saldo (00) Nettoergebnis nach Haushaltsrücklagen (Saldo 0 + Saldo 01)		-115 500	-93 100	-135 165,53			
Investive Gebarung								
SU 33	Summe Einzahlungen investive Gebarung					0	0	0,00
SU 34	Summe Auszahlungen investive Gebarung					0	0	0,00
SA 2	Saldo (2) Geldfluss aus der investiven Gebarung (33 - 34)					0	0	0,00
SA 3	Saldo (3) Nettofinanzierungssaldo (SA 1 + SA 2)					-115 400	-92 900	-124 260,52
Finanzierungstätigkeit								
SU 35	Summe Einzahlungen aus der Finanzierungstätigkeit					0	0	0,00
SU 36	Summe Auszahlungen aus der Finanzierungstätigkeit					0	0	0,00
SA 4	Saldo (4) Geldfluss aus der Finanzierungstätigkeit (35 - 36)					0	0	0,00
SA 5	Saldo (5) Geldfluss aus der voranschlagswirksamen Gebarung (SA 3 + SA 4)					-115 400	-92 900	-124 260,52



A 78	Förderung von Handel, Gewerbe und Industrie	Voranschlag 2026	Voranschlag 2025	Ergebnis 2024	Voranschlag 2026	Voranschlag 2025	Ergebnis 2024
		Ergebnisvoranschlag			Finanzierungsvoranschlag		
SA 0 / SA 1	(0) Nettoergebnis (21 - 22) / Saldo (1) Geldfluss aus der operativen Gebarung (31 - 32)	-400 500	-442 700	-360 995,90	-152 900	-202 700	-130 700,67
SA 2	Saldo (2) Geldfluss aus der investiven Gebarung (33 - 34)				-247 000	-240 000	-230 000,00
SA 3	Saldo (3) Nettofinanzierungssaldo (SA 1 + SA 2)				-399 900	-442 700	-360 700,67
SA 4	Saldo (4) Geldfluss aus der Finanzierungstätigkeit (35 - 36)				0	0	0,00
SA 5	Saldo (5) Geldfluss aus der voranschlagswirksamen Gebarung (SA 3 + SA 4)				-399 900	-442 700	-360 700,67
SA00	Saldo (00) Nettoergebnis nach Haushaltsrücklagen (Saldo 0 + Saldo 01)	-400 500	-442 700	-360 995,90			

UA 789	Sonstige Einrichtungen und Maßnahmen	Voranschlag 2026	Voranschlag 2025	Ergebnis 2024	Voranschlag 2026	Voranschlag 2025	Ergebnis 2024
		Ergebnisvoranschlag			Finanzierungsvoranschlag		
SA 0 / SA 1	(0) Nettoergebnis (21 - 22) / Saldo (1) Geldfluss aus der operativen Gebarung (31 - 32)	-400 500	-442 700	-360 995,90	-152 900	-202 700	-130 700,67
SA 2	Saldo (2) Geldfluss aus der investiven Gebarung (33 - 34)				-247 000	-240 000	-230 000,00
SA 3	Saldo (3) Nettofinanzierungssaldo (SA 1 + SA 2)				-399 900	-442 700	-360 700,67
SA 4	Saldo (4) Geldfluss aus der Finanzierungstätigkeit (35 - 36)				0	0	0,00
SA 5	Saldo (5) Geldfluss aus der voranschlagswirksamen Gebarung (SA 3 + SA 4)				-399 900	-442 700	-360 700,67
SA00	Saldo (00) Nettoergebnis nach Haushaltsrücklagen (Saldo 0 + Saldo 01)	-400 500	-442 700	-360 995,90			

Ansatz 78900 Konto	Wirtschaftsförderung	Voranschlag 2026	Voranschlag 2025	Ergebnis 2024	Voranschlag 2026	Voranschlag 2025	Ergebnis 2024
		Ergebnisvoranschlag			Finanzierungsvoranschlag		
Operative Gebarung							
78900 810000	Erlöse Benützung Anrufsammeltaxi	1 500	1 500	466,41	1 500	1 500	472,71
78900 827000	Personalkostenersatz	38 500	1 700	0,00	38 500	1 700	0,00
78900 861000	Subvention Land Anrufsammeltaxi Hollabrunn	2 300	2 300	1 632,42	2 300	2 300	1 632,42
SU 21 / SU 31	Summe Erträge / Einzahlungen operative Gebarung	42 300	5 500	2 098,83	42 300	5 500	2 105,13
78900 511000	Vertragsbedienstete Arbeiter	29 600	12 000	0,00	29 600	12 000	0,00
78900 565000	Mehrleistungsvergütungen	100	100	0,00	100	100	0,00
78900 569000	Sonstige Nebengebühren Sonderzulagen	100	100	0,00	100	100	0,00
78900 580000	DB -FLAF f.Vertragsbedienstete	1 200	700	0,00	1 200	700	0,00
78900 582100	DG - SV f.Vertragsbedienstete	5 900	3 200	0,00	5 900	3 200	0,00
78900 582400	Beitrag an Abfertigungskassa Vertragsbedienstete	500	300	0,00	500	300	0,00
78900 588000	Öffentliche Abgaben, Kommunalsteuer	900	500	0,00	900	500	0,00
78900 590000	Freiwillige Sozialleistungen	100	100	0,00	100	100	0,00
78900 592000	Dotierung von Rückstellungen für Jubiläumszuwendungen	600	0	0,00			
78900 700000	Bestandszins	2 500	1 600	0,00	2 500	1 600	0,00
78900 720100	Vergütungen Bauhof	44 300	97 600	39 873,60	44 300	97 600	39 873,60



Ansatz 78900	Wirtschaftsförderung	Voranschlag 2026	Voranschlag 2025	Ergebnis 2024	Voranschlag 2026	Voranschlag 2025	Ergebnis 2024
		Ergebnisvoranschlag			Finanzierungsvoranschlag		
Konto							
78900 724000	Reisegebühren	100	100	0,00	100	100	0,00
78900 728000	Anrufsammeltaxi Hollabrunn	6 000	6 000	6 655,71	6 000	6 000	6 366,78
78900 728400	Hollabrunn-Card	23 500	23 500	19 392,20	23 500	23 500	19 392,20
78900 729000	Sonstige Ausgaben	2 400	2 400	2 905,60	2 400	2 400	2 905,60
78900 755000	Förderungsbeihilfen	25 000	23 000	40 738,37	25 000	23 000	40 738,37
78900 755100	Zinsenzuschüsse	0	500	0,00	0	500	0,00
78900 755200	RIZ-Jahresbeitrag	53 000	36 500	23 529,25	53 000	36 500	23 529,25
78900 775000	BeitragHollabrunn Marketing GmbH	247 000	240 000	230 000,00			
SU 22 / SU 32	Summe Aufwendungen / Auszahlungen operative Gebarung	442 800	448 200	363 094,73	195 200	208 200	132 805,80
SA 0 / SA 1	(0) Nettoergebnis (21 - 22) / Saldo (1) Geldfluss aus der operativen Gebarung (31 - 32)	-400 500	-442 700	-360 995,90	-152 900	-202 700	-130 700,67
SA01	Saldo (01) Haushaltsrücklagen (230 - 240)	0	0	0,00			
SA00	Saldo (00) Nettoergebnis nach Haushaltsrücklagen (Saldo 0 + Saldo 01)	-400 500	-442 700	-360 995,90			
Investive Gebarung							
SU 33	Summe Einzahlungen investive Gebarung				0	0	0,00
78900 775000	BeitragHollabrunn Marketing GmbH				247 000	240 000	230 000,00
SU 34	Summe Auszahlungen investive Gebarung				247 000	240 000	230 000,00
SA 2	Saldo (2) Geldfluss aus der investiven Gebarung (33 - 34)				-247 000	-240 000	-230 000,00
SA 3	Saldo (3) Nettofinanzierungssaldo (SA 1 + SA 2)				-399 900	-442 700	-360 700,67
Finanzierungstätigkeit							
SU 35	Summe Einzahlungen aus der Finanzierungstätigkeit				0	0	0,00
SU 36	Summe Auszahlungen aus der Finanzierungstätigkeit				0	0	0,00
SA 4	Saldo (4) Geldfluss aus der Finanzierungstätigkeit (35 - 36)				0	0	0,00
SA 5	Saldo (5) Geldfluss aus der voranschlagswirksamen Gebarung (SA 3 + SA 4)				-399 900	-442 700	-360 700,67





Detailnachweis der Konten

Einzelplan 8	Dienstleistungen	Voranschlag 2026	Voranschlag 2025	Ergebnis 2024	Voranschlag 2026	Voranschlag 2025	Ergebnis 2024
		Ergebnisvoranschlag			Finanzierungsvoranschlag		
SA 0 / SA 1	(0) Nettoergebnis (21 - 22) / Saldo (1) Geldfluss aus der operativen Gebarung (31 - 32)	-1 140 000	-2 177 100	-1 844 166,13	142 900	161 600	-190 701,53
SA 2	Saldo (2) Geldfluss aus der investiven Gebarung (33 - 34)				134 000	538 900	-1 414 624,68
SA 3	Saldo (3) Nettofinanzierungssaldo (SA 1 + SA 2)				276 900	700 500	-1 605 326,21
SA 4	Saldo (4) Geldfluss aus der Finanzierungstätigkeit (35 - 36)				-131 300	-158 600	669 902,14
SA 5	Saldo (5) Geldfluss aus der voranschlagswirksamen Gebarung (SA 3 + SA 4)				145 600	541 900	-935 424,07
SA00	Saldo (00) Nettoergebnis nach Haushaltsrücklagen (Saldo 0 + Saldo 01)	-1 140 000	-2 177 100	-1 844 167,22			

A 81	Öffentliche Einrichtungen	Voranschlag 2026	Voranschlag 2025	Ergebnis 2024	Voranschlag 2026	Voranschlag 2025	Ergebnis 2024
		Ergebnisvoranschlag			Finanzierungsvoranschlag		
SA 0 / SA 1	(0) Nettoergebnis (21 - 22) / Saldo (1) Geldfluss aus der operativen Gebarung (31 - 32)	-2 212 600	-2 409 200	-2 329 901,84	-2 007 100	-2 186 000	-2 199 156,10
SA 2	Saldo (2) Geldfluss aus der investiven Gebarung (33 - 34)				-87 000	-123 300	-82 765,10
SA 3	Saldo (3) Nettofinanzierungssaldo (SA 1 + SA 2)				-2 094 100	-2 309 300	-2 281 921,20
SA 4	Saldo (4) Geldfluss aus der Finanzierungstätigkeit (35 - 36)				-143 400	-135 400	-97 906,39
SA 5	Saldo (5) Geldfluss aus der voranschlagswirksamen Gebarung (SA 3 + SA 4)				-2 237 500	-2 444 700	-2 379 827,59
SA00	Saldo (00) Nettoergebnis nach Haushaltsrücklagen (Saldo 0 + Saldo 01)	-2 212 600	-2 409 200	-2 329 902,93			

UA 812	WC-Anlagen	Voranschlag 2026	Voranschlag 2025	Ergebnis 2024	Voranschlag 2026	Voranschlag 2025	Ergebnis 2024
		Ergebnisvoranschlag			Finanzierungsvoranschlag		
SA 0 / SA 1	(0) Nettoergebnis (21 - 22) / Saldo (1) Geldfluss aus der operativen Gebarung (31 - 32)	-35 800	-58 000	-59 385,91	-35 500	-58 000	-60 772,82
SA 2	Saldo (2) Geldfluss aus der investiven Gebarung (33 - 34)				0	0	0,00
SA 3	Saldo (3) Nettofinanzierungssaldo (SA 1 + SA 2)				-35 500	-58 000	-60 772,82
SA 4	Saldo (4) Geldfluss aus der Finanzierungstätigkeit (35 - 36)				0	0	0,00
SA 5	Saldo (5) Geldfluss aus der voranschlagswirksamen Gebarung (SA 3 + SA 4)				-35 500	-58 000	-60 772,82
SA00	Saldo (00) Nettoergebnis nach Haushaltsrücklagen (Saldo 0 + Saldo 01)	-35 800	-58 000	-59 385,91			



Ansatz 81200	öffentliche WC-Anlagen		Voranschlag 2026	Voranschlag 2025	Ergebnis 2024	Voranschlag 2026	Voranschlag 2025	Ergebnis 2024
Konto			Ergebnisvoranschlag			Finanzierungsvoranschlag		
Operative Gebarung								
SU 21 / SU 31	Summe Erträge / Einzahlungen operative Gebarung		0	0	0,00	0	0	0,00
81200 454000	Reinigungsmittel		4 500	4 000	2 434,83	4 500	4 000	2 434,83
81200 459000	Sonstige Verbrauchsgüter		600	1 500	197,33	600	1 500	197,33
81200 511000	Vertragsbedienstete Arbeiter		12 400	0	4 158,98	12 400	0	4 158,98
81200 565000	Mehrleistungsvergütungen		0	0	7,64	0	0	7,64
81200 569000	Sonst.Nebengebühren Sonderzulagen		0	0	506,04	0	0	506,04
81200 580000	DB - FLAF f. Vertragsbedienstete		500	0	172,89	500	0	172,89
81200 582100	DG - SV f.Vertragsbedienstete		2 500	0	929,01	2 500	0	929,01
81200 582400	Beitrag an Abfertigungskassa Vertragsbedienstete		200	0	63,67	200	0	63,67
81200 588000	Öffentliche Abgaben, Kommunalsteuer		400	0	137,75	400	0	137,75
81200 592000	Dotierung von Rückstellungen für Jubiläumszuwendungen		300	0	0,00			
81200 600000	Strom		300	300	1 023,74	300	300	1 023,74
81200 618000	Instandhaltung von sonstigen Anlagen		3 000	3 000	2 086,50	3 000	3 000	2 341,09
81200 670000	Versicherungen		100	100	64,84	100	100	64,84
81200 711000	Gebühren f.d.Ben.v. Gemeindeeinr.gemäß FAG		2 800	2 000	1 940,46	2 800	2 000	1 940,46
81200 720100	Vergütungen Bauhof		5 700	8 900	5 140,80	5 700	8 900	5 140,80
81200 724000	Reisegebühren		800	0	0,00	800	0	0,00
81200 728030	Entgelt für Reinigung		1 000	37 500	40 093,68	1 000	37 500	41 226,00
81200 729000	Sonstige Ausgaben		700	700	427,75	700	700	427,75
SU 22 / SU 32	Summe Aufwendungen / Auszahlungen operative Gebarung		35 800	58 000	59 385,91	35 500	58 000	60 772,82
SA 0 / SA 1	(0) Nettoergebnis (21 - 22) / Saldo (1) Geldfluss aus der operativen Gebarung (31 - 32)		-35 800	-58 000	-59 385,91	-35 500	-58 000	-60 772,82
SA01	Saldo (01) Haushaltsrücklagen (230 - 240)		0	0	0,00			
SA00	Saldo (00) Nettoergebnis nach Haushaltsrücklagen (Saldo 0 + Saldo 01)		-35 800	-58 000	-59 385,91			
Investive Gebarung								
SU 33	Summe Einzahlungen investive Gebarung					0	0	0,00
SU 34	Summe Auszahlungen investive Gebarung					0	0	0,00
SA 2	Saldo (2) Geldfluss aus der investiven Gebarung (33 - 34)					0	0	0,00
SA 3	Saldo (3) Nettofinanzierungssaldo (SA 1 + SA 2)					-35 500	-58 000	-60 772,82
Finanzierungstätigkeit								
SU 35	Summe Einzahlungen aus der Finanzierungstätigkeit					0	0	0,00
SU 36	Summe Auszahlungen aus der Finanzierungstätigkeit					0	0	0,00
SA 4	Saldo (4) Geldfluss aus der Finanzierungstätigkeit (35 - 36)					0	0	0,00
SA 5	Saldo (5) Geldfluss aus der voranschlagswirksamen Gebarung (SA 3 + SA 4)					-35 500	-58 000	-60 772,82



UA 814	Straßenreinigung	Voranschlag 2026	Voranschlag 2025	Ergebnis 2024	Voranschlag 2026	Voranschlag 2025	Ergebnis 2024
		Ergebnisvoranschlag			Finanzierungsvoranschlag		
SA 0 / SA 1	(0) Nettoergebnis (21 - 22) / Saldo (1) Geldfluss aus der operativen Gebarung (31 - 32)	-638 300	-749 000	-579 145,22	-569 700	-672 800	-564 055,23
SA 2	Saldo (2) Geldfluss aus der investiven Gebarung (33 - 34)				-4 000	13 000	-29 390,00
SA 3	Saldo (3) Nettofinanzierungssaldo (SA 1 + SA 2)				-573 700	-659 800	-593 445,23
SA 4	Saldo (4) Geldfluss aus der Finanzierungstätigkeit (35 - 36)				-70 800	-59 500	-27 015,48
SA 5	Saldo (5) Geldfluss aus der voranschlagswirksamen Gebarung (SA 3 + SA 4)				-644 500	-719 300	-620 460,71
SA00	Saldo (00) Nettoergebnis nach Haushaltsrücklagen (Saldo 0 + Saldo 01)	-638 300	-749 000	-579 145,22			

Ansatz 81400	Straßenpflege	Voranschlag 2026	Voranschlag 2025	Ergebnis 2024	Voranschlag 2026	Voranschlag 2025	Ergebnis 2024
		Ergebnisvoranschlag			Finanzierungsvoranschlag		
Konto							
Operative Gebarung							
81400 803000	Veräußerung von technischen Anlagen, Fahrzeugen und Maschinen	0	20 000	0,00			
81400 810100	Verschiedene Erlöse	100	100	0,00	100	100	0,00
81400 828000	Ersätze Straßenreinigung	3 000	3 000	940,00	3 000	3 000	590,00
81400 828500	Rückersätze von Ausgaben	3 000	3 000	268,00	3 000	3 000	268,00
81400 871000	BZ Kommunalfahrzeug	0	0	1 071,00	0	0	1 071,00
SU 21 / SU 31	Summe Erträge / Einzahlungen operative Gebarung	6 100	26 100	2 279,00	6 100	6 100	1 929,00
81400 400000	Geringwertige Wirtschaftsgüter	1 500	2 000	154,29	1 500	2 000	154,29
81400 452000	Treibstoffe	21 000	25 000	25 218,20	21 000	25 000	25 218,20
81400 459000	Sonstige Verbrauchsgüter	5 000	5 000	4 199,07	5 000	5 000	4 199,07
81400 617000	Instandhaltung der Fahrzeuge	30 000	45 000	41 901,49	30 000	45 000	41 865,79
81400 619000	Pflege Bankette Straßenränder	1 500	1 500	0,00	1 500	1 500	0,00
81400 619100	Instandhaltung von sonstigen Anlagen	1 000	2 000	4 135,86	1 000	2 000	4 135,86
81400 651000	Zinsaufwand f. Leasing HAKO Citymaster	1 300	3 400	4 412,21	1 300	3 400	4 412,21
81400 651010	Zinsen f. Leasing LKW Opel Vivaro mit Pritschenaufbau	1 000	1 400	1 686,34	1 000	1 400	1 686,34
81400 651020	Zinsen f. Leasing Scania LKW- Fahrgestell m. Aufbau u. Zubehör	11 900	9 300	0,00	11 900	9 300	0,00
81400 670000	Versicherungen	1 800	2 900	4 362,52	1 800	2 900	4 362,52
81400 680000	Planmäßige Abschreibung	68 600	96 200	27 436,19			
81400 683000	Verl. a.d. Abgang v. Sachanl. und immateriellen Vermögen	0	0	1 575,00			
81400 710000	Öffentliche Abgaben	400	400	254,60	400	400	254,60
81400 711000	Gebühren f.d. Ben. von Gemeindeeintr. gemäß FAG	5 500	6 000	4 378,78	5 500	6 000	4 634,53
81400 720100	Vergütungen Bauhof	325 400	365 200	292 485,60	325 400	365 200	292 485,60
81400 720200	Vergütungen Bauhof für Winterdienst	50 900	71 700	29 008,80	50 900	71 700	29 008,80
81400 720300	Vergütungen Fuhrpark	14 100	20 200	18 046,48	14 100	20 200	18 046,48
81400 720400	Vergütungen Fuhrpark für Winterdienst	0	14 600	12 797,38	0	14 600	12 797,38
81400 728000	Winterdienst	100 000	100 000	107 605,15	100 000	100 000	120 956,30
81400 728010	sonstige Aufwendungen	2 000	1 800	0,00	2 000	1 800	0,00



Ansatz 81400	Straßenpflege	Voranschlag 2026	Voranschlag 2025	Ergebnis 2024	Voranschlag 2026	Voranschlag 2025	Ergebnis 2024
Konto		Ergebnisvoranschlag			Finanzierungsvoranschlag		
81400 728300	Entgelte f.sonst.Leistungen	1 000	1 000	1 766,26	1 000	1 000	1 766,26
81400 729000	Sonstige Ausgaben	500	500	0,00	500	500	0,00
SU 22 / SU 32	Summe Aufwendungen / Auszahlungen operative Gebarung	644 400	775 100	581 424,22	575 800	678 900	565 984,23
SA 0 / SA 1	(0) Nettoergebnis (21 - 22) / Saldo (1) Geldfluss aus der operativen Gebarung (31 - 32)	-638 300	-749 000	-579 145,22	-569 700	-672 800	-564 055,23
SA01	Saldo (01) Haushaltsrücklagen (230 - 240)	0	0	0,00			
SA00	Saldo (00) Nettoergebnis nach Haushaltsrücklagen (Saldo 0 + Saldo 01)	-638 300	-749 000	-579 145,22			
Investive Gebarung							
81400 040000	Fahrzeuge				0	0	700,00
81400 803000	Veräußerung von technischen Anlagen, Fahrzeugen und Maschinen				0	20 000	0,00
SU 33	Summe Einzahlungen investive Gebarung				0	20 000	700,00
81400 020000	Maschinen und maschinelle Anlagen				3 000	5 000	26 520,00
81400 040000	Fahrzeuge				1 000	2 000	3 570,00
SU 34	Summe Auszahlungen investive Gebarung				4 000	7 000	30 090,00
SA 2	Saldo (2) Geldfluss aus der investiven Gebarung (33 - 34)				-4 000	13 000	-29 390,00
SA 3	Saldo (3) Nettofinanzierungssaldo (SA 1 + SA 2)				-573 700	-659 800	-593 445,23
Finanzierungstätigkeit							
SU 35	Summe Einzahlungen aus der Finanzierungstätigkeit				0	0	0,00
81400 310000	Leasing HAKO Citymaster				21 100	19 800	18 722,74
81400 310010	Leasing LKW Opel Vivaro mit Pritschenaufbau				9 000	8 700	8 292,74
81400 310020	Leasing Scania LKW-Fahrgestell m.Aufbau u.Zubehör				40 700	31 000	0,00
SU 36	Summe Auszahlungen aus der Finanzierungstätigkeit				70 800	59 500	27 015,48
SA 4	Saldo (4) Geldfluss aus der Finanzierungstätigkeit (35 - 36)				-70 800	-59 500	-27 015,48
SA 5	Saldo (5) Geldfluss aus der voranschlagswirksamen Gebarung (SA 3 + SA 4)				-644 500	-719 300	-620 460,71



UA 815	Park- und Gartenanlagen, Kinderspielflächen	Voranschlag 2026	Voranschlag 2025	Ergebnis 2024	Voranschlag 2026	Voranschlag 2025	Ergebnis 2024
		Ergebnisvoranschlag			Finanzierungsvoranschlag		
SA 0 / SA 1	(0) Nettoergebnis (21 - 22) / Saldo (1) Geldfluss aus der operativen Gebarung (31 - 32)	-1 092 500	-1 125 700	-1 089 250,74	-1 041 100	-1 072 200	-1 042 772,31
SA 2	Saldo (2) Geldfluss aus der investiven Gebarung (33 - 34)				-21 000	-113 000	-50 380,98
SA 3	Saldo (3) Nettofinanzierungssaldo (SA 1 + SA 2)				-1 062 100	-1 185 200	-1 093 153,29
SA 4	Saldo (4) Geldfluss aus der Finanzierungstätigkeit (35 - 36)				-19 200	-24 900	-23 614,00
SA 5	Saldo (5) Geldfluss aus der voranschlagswirksamen Gebarung (SA 3 + SA 4)				-1 081 300	-1 210 100	-1 116 767,29
SA00	Saldo (00) Nettoergebnis nach Haushaltsrücklagen (Saldo 0 + Saldo 01)	-1 092 500	-1 125 700	-1 089 250,74			

Ansatz 81500 Konto	Park- und Grünanlagen	Voranschlag 2026	Voranschlag 2025	Ergebnis 2024	Voranschlag 2026	Voranschlag 2025	Ergebnis 2024
		Ergebnisvoranschlag			Finanzierungsvoranschlag		
Operative Gebarung							
81500 808000	Holzverkauf	3 000	3 000	0,00	3 000	3 000	0,00
81500 827000	Personalkostenersatz Arbeitsmarktservice	2 000	5 000	0,00	2 000	5 000	0,00
81500 828000	Rückersätze von Ausgaben	6 000	6 000	3 619,90	6 000	6 000	4 232,61
81500 829000	sonst.Einnahmen Baumpartenschaften	2 000	2 000	1 050,00	2 000	2 000	1 400,00
81500 861000	Landesbeitrag	1 000	4 000	0,00	1 000	4 000	0,00
SU 21 / SU 31	Summe Erträge / Einzahlungen operative Gebarung	14 000	20 000	4 669,90	14 000	20 000	5 632,61
81500 400000	Geringwertige Wirtschaftsgüter	5 000	5 000	3 887,58	5 000	5 000	3 553,76
81500 452000	Treibstoffe	7 000	7 000	5 443,62	7 000	7 000	5 431,88
81500 459000	Sonstige Verbrauchsgüter	1 200	800	553,63	1 200	800	558,37
81500 617000	Instandhaltung der Fahrzeuge	2 500	2 000	2 548,08	2 500	2 000	2 548,08
81500 618000	Sonstige Instandhaltung (Geräte u.ä.)	7 000	4 000	4 453,63	7 000	4 000	4 168,46
81500 618100	Auspflanzung Rabatte,Grüninsel	10 000	15 000	14 198,99	10 000	15 000	14 544,49
81500 619000	Instandhaltung der Anlagen	80 000	80 000	87 007,89	80 000	80 000	87 343,63
81500 619100	Baumpflege	100 000	140 000	150 861,85	100 000	140 000	151 701,85
81500 651010	Zinsen f.Leasing Kubota ST401 Allradtraktor	200	1 000	1 917,81	200	1 000	1 917,81
81500 651011	Zinsen f.Leasing Opel(D)Vivaro BlueHDI 100 S&S Edition XL	600	1 000	1 155,56	600	1 000	1 155,56
81500 670000	Versicherungen	3 600	3 500	3 469,23	3 600	3 500	3 469,23
81500 680000	Planmäßige Abschreibung	22 400	33 000	24 972,64			
81500 710000	Öffentliche Abgaben	800	1 000	18,00	800	1 000	18,00
81500 720100	Vergütungen Bauhof	695 400	651 200	626 609,82	695 400	651 200	626 609,82
81500 720300	Vergütungen Fuhrpark	13 700	19 700	17 546,08	13 700	19 700	17 546,08
81500 728300	Entgelte f.sonst.Leistungen	500	500	329,94	500	500	329,94
SU 22 / SU 32	Summe Aufwendungen / Auszahlungen operative Gebarung	949 900	964 700	944 974,35	927 500	931 700	920 896,96
SA 0 / SA 1	(0) Nettoergebnis (21 - 22) / Saldo (1) Geldfluss aus der operativen Gebarung (31 - 32)	-935 900	-944 700	-940 304,45	-913 500	-911 700	-915 264,35
SA01	Saldo (01) Haushaltsrücklagen (230 - 240)	0	0	0,00			



Ansatz 81500	Park- und Grünanlagen	Voranschlag 2026	Voranschlag 2025	Ergebnis 2024	Voranschlag 2026	Voranschlag 2025	Ergebnis 2024
Konto		Ergebnisvoranschlag			Finanzierungsvoranschlag		
SA00	Saldo (00) Nettoergebnis nach Haushaltsrücklagen (Saldo 0 + Saldo 01)	-935 900	-944 700	-940 304,45			
Investive Gebarung							
SU 33	Summe Einzahlungen investive Gebarung				0	0	0,00
81500 020000	Anschaffung Maschinen u.Geräte				20 000	8 000	6 000,00
SU 34	Summe Auszahlungen investive Gebarung				20 000	8 000	6 000,00
SA 2	Saldo (2) Geldfluss aus der investiven Gebarung (33 - 34)				-20 000	-8 000	-6 000,00
SA 3	Saldo (3) Nettofinanzierungssaldo (SA 1 + SA 2)				-933 500	-919 700	-921 264,35
Finanzierungstätigkeit							
SU 35	Summe Einzahlungen aus der Finanzierungstätigkeit				0	0	0,00
81500 310010	Leasing Kubota ST401 Allradtraktor				13 100	19 000	18 042,48
81500 310011	Leasing Opel(D) Vivaro BlueHDI 100 S&S Edition XL				6 100	5 900	5 571,52
SU 36	Summe Auszahlungen aus der Finanzierungstätigkeit				19 200	24 900	23 614,00
SA 4	Saldo (4) Geldfluss aus der Finanzierungstätigkeit (35 - 36)				-19 200	-24 900	-23 614,00
SA 5	Saldo (5) Geldfluss aus der voranschlagswirksamen Gebarung (SA 3 + SA 4)				-952 700	-944 600	-944 878,35



Ansatz 81510	Kinderspielplätze	Voranschlag 2026	Voranschlag 2025	Ergebnis 2024	Voranschlag 2026	Voranschlag 2025	Ergebnis 2024
Konto		Ergebnisvoranschlag			Finanzierungsvoranschlag		
Operative Gebarung							
81510 813000	Ertr.a.d.Aufl.v. Investitionszusch. Kapitaltransfers	1 300	1 100	1 181,93			
81510 816000	Kostenersätze	500	500	0,00	500	500	0,00
81510 829960	Istübernahme Korr. 2023-2024	0	0	44 274,00	0	0	44 274,00
SU 21 / SU 31	Summe Erträge / Einzahlungen operative Gebarung	1 800	1 600	45 455,93	500	500	44 274,00
81510 600000	Strom	200	200	77,74	200	200	77,74
81510 619000	Instandhaltung	30 000	30 000	39 342,70	30 000	30 000	39 328,04
81510 670000	Versicherungen	500	500	496,45	500	500	496,45
81510 680000	Planmäßige Abschreibung	30 300	21 600	22 605,60			
81510 700000	Pacht	500	500	377,83	500	500	377,83
81510 711000	Gebühren f.d. Ben. von Gemeindeeintr. gemäß FAG	1 300	1 300	1 216,70	1 300	1 300	1 216,70
81510 720100	Vergütungen Bauhof	95 600	128 500	86 011,20	95 600	128 500	86 011,20
81510 729960	Istübernahme Korr. 2023-2024	0	0	44 274,00	0	0	44 274,00
SU 22 / SU 32	Summe Aufwendungen / Auszahlungen operative Gebarung	158 400	182 600	194 402,22	128 100	161 000	171 781,96
SA 0 / SA 1	(0) Nettoergebnis (21 - 22) / Saldo (1) Geldfluss aus der operativen Gebarung (31 - 32)	-156 600	-181 000	-148 946,29	-127 600	-160 500	-127 507,96
SA01	Saldo (01) Haushaltsrücklagen (230 - 240)	0	0	0,00			
SA00	Saldo (00) Nettoergebnis nach Haushaltsrücklagen (Saldo 0 + Saldo 01)	-156 600	-181 000	-148 946,29			
Investive Gebarung							
81510 301020	Landesförderung				0	10 000	0,00
81510 301100	Förderung STERN				0	0	4 780,00
81510 305000	Subvention Stiftung				30 000	0	0,00
SU 33	Summe Einzahlungen investive Gebarung				30 000	10 000	4 780,00
81510 006000	Generationen Spielplatz				0	0	499,00
81510 006001	Spielgeräte Pfrognergründe				30 000	30 000	6 156,62
81510 006002	Spielplatz Mariathal und Breitenwaida				0	80 000	0,00
81510 042000	Spielgeräte				1 000	5 000	42 505,36
SU 34	Summe Auszahlungen investive Gebarung				31 000	115 000	49 160,98
SA 2	Saldo (2) Geldfluss aus der investiven Gebarung (33 - 34)				-1 000	-105 000	-44 380,98
SA 3	Saldo (3) Nettofinanzierungssaldo (SA 1 + SA 2)				-128 600	-265 500	-171 888,94
Finanzierungstätigkeit							
SU 35	Summe Einzahlungen aus der Finanzierungstätigkeit				0	0	0,00
SU 36	Summe Auszahlungen aus der Finanzierungstätigkeit				0	0	0,00
SA 4	Saldo (4) Geldfluss aus der Finanzierungstätigkeit (35 - 36)				0	0	0,00
SA 5	Saldo (5) Geldfluss aus der voranschlagswirksamen Gebarung (SA 3 + SA 4)				-128 600	-265 500	-171 888,94



UA 816	Öffentliche Beleuchtung und öffentliche Uhren	Voranschlag 2026	Voranschlag 2025	Ergebnis 2024	Voranschlag 2026	Voranschlag 2025	Ergebnis 2024
		Ergebnisvoranschlag			Finanzierungsvoranschlag		
SA 0 / SA 1	(0) Nettoergebnis (21 - 22) / Saldo (1) Geldfluss aus der operativen Gebarung (31 - 32)	-416 600	-415 200	-494 325,30	-362 600	-361 700	-447 410,02
SA 2	Saldo (2) Geldfluss aus der investiven Gebarung (33 - 34)				-60 000	-70 000	-77 712,19
SA 3	Saldo (3) Nettofinanzierungssaldo (SA 1 + SA 2)				-422 600	-431 700	-525 122,21
SA 4	Saldo (4) Geldfluss aus der Finanzierungstätigkeit (35 - 36)				-53 400	-51 000	-47 276,91
SA 5	Saldo (5) Geldfluss aus der voranschlagswirksamen Gebarung (SA 3 + SA 4)				-476 000	-482 700	-572 399,12
SA00	Saldo (00) Nettoergebnis nach Haushaltsrücklagen (Saldo 0 + Saldo 01)	-416 600	-415 200	-494 325,30			

Ansatz 81600 Konto	Straßenbeleuchtung	Voranschlag 2026	Voranschlag 2025	Ergebnis 2024	Voranschlag 2026	Voranschlag 2025	Ergebnis 2024
		Ergebnisvoranschlag			Finanzierungsvoranschlag		
Operative Gebarung							
81600 810000	Verschiedene Erlöse	400	400	0,00	400	400	0,00
81600 813000	Ertr.a.d.Aufl.v. Investitionszusch. Kapitaltransfers	38 700	38 700	38 677,41			
81600 828000	Ersätze	15 000	20 000	13 029,90	15 000	20 000	9 806,56
81600 828500	Rückersätze von Ausgaben	500	500	0,00	500	500	0,00
81600 861000	Förderung	1 000	1 000	0,00	1 000	1 000	0,00
81600 871000	BZ Förderung Lichtpunkte	10 000	10 000	7 700,00	10 000	10 000	7 700,00
SU 21 / SU 31	Summe Erträge / Einzahlungen operative Gebarung	65 600	70 600	59 407,31	26 900	31 900	17 506,56
81600 400000	Geringwertige Wirtschaftsgüter	1 000	1 200	895,06	1 000	1 200	895,06
81600 452000	Treibstoffe	4 000	4 500	3 682,89	4 000	4 500	3 682,89
81600 459000	Sonstige Verbrauchsgüter	1 000	1 000	594,39	1 000	1 000	594,39
81600 510000	Vertragsbedienstete Angestellte	5 100	4 800	4 564,90	5 100	4 800	4 564,90
81600 565000	Mehrleistungsvergütungen	900	900	853,24	900	900	853,24
81600 569000	Sonst.Nebengebühren Sonderzulagen	100	100	129,00	100	100	129,00
81600 580000	DB - FLAF f.Vertragsbedienstete	200	200	204,70	200	200	204,70
81600 582100	DG - SV f.Vertragsbedienstete	1 000	900	848,68	1 000	900	848,68
81600 582400	Beitrag an Abfertigungskasse Vertragsbedienstete	100	100	69,89	100	100	69,89
81600 588000	Öffentliche Abgaben, Kommunalsteuer	200	200	165,82	200	200	165,82
81600 590000	Freiwillige Sozialleistungen	100	100	0,00	100	100	0,00
81600 592000	Dotierung von Rückstellungen für Jubiläumszuwendungen	200	100	191,42			
81600 600000	Strom	184 900	181 300	168 811,40	184 900	181 300	166 511,96
81600 617000	Instandhaltung der Fahrzeuge	2 000	5 000	1 904,54	2 000	5 000	1 321,79
81600 619000	Instandhaltung der Anlagen	50 000	70 000	139 626,59	50 000	70 000	145 589,66
81600 650000	Zinsen Darlehen	24 500	28 900	35 883,05	24 500	28 900	35 883,05
81600 670000	Versicherungen	1 800	1 800	1 750,87	1 800	1 800	1 750,87
81600 680000	Planmäßige Abschreibung	92 500	92 100	91 705,49			
81600 710000	Öffentliche Abgaben	100	100	0,00	100	100	0,00
81600 720100	Vergütungen Bauhof	112 300	92 300	101 844,00	112 300	92 300	101 844,00



Ansatz 81600	Straßenbeleuchtung	Voranschlag 2026	Voranschlag 2025	Ergebnis 2024	Voranschlag 2026	Voranschlag 2025	Ergebnis 2024
		Ergebnisvoranschlag			Finanzierungsvoranschlag		
Konto							
81600 724000	Reisegebühren	100	100	6,68	100	100	6,68
81600 728300	Entgelte an Einzelpersonen	100	100	0,00	100	100	0,00
SU 22 / SU 32	Summe Aufwendungen / Auszahlungen operative Gebarung	482 200	485 800	553 732,61	389 500	393 600	464 916,58
SA 0 / SA 1	(0) Nettoergebnis (21 - 22) / Saldo (1) Geldfluss aus der operativen Gebarung (31 - 32)	-416 600	-415 200	-494 325,30	-362 600	-361 700	-447 410,02
SA01	Saldo (01) Haushaltsrücklagen (230 - 240)	0	0	0,00			
SA00	Saldo (00) Nettoergebnis nach Haushaltsrücklagen (Saldo 0 + Saldo 01)	-416 600	-415 200	-494 325,30			
Investive Gebarung							
SU 33	Summe Einzahlungen investive Gebarung				0	0	0,00
81600 042000	Straßenbeleuchtung Betriebsausstattung				60 000	70 000	47 979,51
81600 060000	Straßenbeleuchtung				0	0	29 732,68
SU 34	Summe Auszahlungen investive Gebarung				60 000	70 000	77 712,19
SA 2	Saldo (2) Geldfluss aus der investiven Gebarung (33 - 34)				-60 000	-70 000	-77 712,19
SA 3	Saldo (3) Nettofinanzierungssaldo (SA 1 + SA 2)				-422 600	-431 700	-525 122,21
Finanzierungstätigkeit							
SU 35	Summe Einzahlungen aus der Finanzierungstätigkeit				0	0	0,00
81600 346100	Tilgung Darlehen Str.Bel.				53 400	51 000	47 276,91
SU 36	Summe Auszahlungen aus der Finanzierungstätigkeit				53 400	51 000	47 276,91
SA 4	Saldo (4) Geldfluss aus der Finanzierungstätigkeit (35 - 36)				-53 400	-51 000	-47 276,91
SA 5	Saldo (5) Geldfluss aus der voranschlagswirksamen Gebarung (SA 3 + SA 4)				-476 000	-482 700	-572 399,12
UA 817	Friedhöfe	Voranschlag 2026	Voranschlag 2025	Ergebnis 2024	Voranschlag 2026	Voranschlag 2025	Ergebnis 2024
		Ergebnisvoranschlag			Finanzierungsvoranschlag		
SA 0 / SA 1	(0) Nettoergebnis (21 - 22) / Saldo (1) Geldfluss aus der operativen Gebarung (31 - 32)	9 800	-30 300	-65 049,31	24 200	-10 000	-59 476,37
SA 2	Saldo (2) Geldfluss aus der investiven Gebarung (33 - 34)				-1 000	9 000	-24 381,93
SA 3	Saldo (3) Nettofinanzierungssaldo (SA 1 + SA 2)				23 200	-1 000	-83 858,30
SA 4	Saldo (4) Geldfluss aus der Finanzierungstätigkeit (35 - 36)				0	0	0,00
SA 5	Saldo (5) Geldfluss aus der voranschlagswirksamen Gebarung (SA 3 + SA 4)				23 200	-1 000	-83 858,30
SA00	Saldo (00) Nettoergebnis nach Haushaltsrücklagen (Saldo 0 + Saldo 01)	9 800	-30 300	-65 050,40			
Ansatz 81700	Friedhof Hollabrunn	Voranschlag 2026	Voranschlag 2025	Ergebnis 2024	Voranschlag 2026	Voranschlag 2025	Ergebnis 2024



Ansatz 81700	Friedhof Hollabrunn	Voranschlag 2026	Voranschlag 2025	Ergebnis 2024	Voranschlag 2026	Voranschlag 2025	Ergebnis 2024
Konto		Ergebnisvoranschlag			Finanzierungsvoranschlag		
Operative Gebarung							
81700 810000	Verschiedene Erlöse	4 500	4 500	400,00	4 500	4 500	400,00
81700 811100	sonstige Einnahmen aus Nutzungen	14 000	14 000	12 239,03	14 000	14 000	4 319,03
81700 813000	Ertr.a.d.Aufl.v. Investitionszusch. Kapitaltransfers	200	200	200,00			
81700 817500	Erträge aus der Auflösung von Jubiläumszuwendungen	0	0	1 516,74			
81700 827000	Personalkostenersatz Arbeitsmarktservice	1 000	1 000	1 911,78	1 000	1 000	1 911,78
81700 828000	Rückersatz von Ausgaben	100	100	0,00	100	100	0,00
81700 829000	Versicherungsersatz	500	500	300,30	500	500	300,30
81700 829900	Vergütung von den Friedhöfen Land Arb.Leistg.Fh.Holl.	27 000	27 000	28 694,00	27 000	27 000	28 694,00
81700 852000	Friedhofsgebühren	230 000	230 000	212 341,00	230 000	230 000	213 603,20
81700 852100	Friedhofsgebühren Leichenkammergebühr	3 500	3 500	2 464,00	3 500	3 500	2 184,00
81700 852200	FH Gebühren Aufbahrunghalle	10 000	10 000	9 960,00	10 000	10 000	10 320,00
81700 861000	Landesbeitrag Pflege Sowj. Kriegsgräber	1 000	1 000	0,00	1 000	1 000	0,00
SU 21 / SU 31	Summe Erträge / Einzahlungen operative Gebarung	291 800	291 800	270 026,85	291 600	291 600	261 732,31
81700 400000	Geringwertige Wirtschaftsgüter	3 000	3 000	3 590,77	3 000	3 000	3 478,58
81700 451000	Brennstoffe	6 500	7 500	4 699,13	6 500	7 500	4 699,13
81700 452000	Treibstoffe	3 000	3 000	2 402,25	3 000	3 000	2 844,87
81700 456000	Büromittel	100	100	16,55	100	100	16,55
81700 459000	Sonstige Verbrauchsgüter	2 200	2 200	1 951,99	2 200	2 200	1 981,99
81700 510000	Vertragsbedienstete Angestellte	23 800	23 300	21 992,88	23 800	23 300	21 992,88
81700 511000	Vertragsbedienstete Arbeiter	67 100	114 500	73 700,04	67 100	114 500	73 700,04
81700 523000	Geldbezüge d. nicht ganzj. beschäftigten Arbeiter/innen	100	500	551,40	100	500	551,40
81700 563000	sonst.Aufwandsentschädigungen	100	100	13,08	100	100	13,08
81700 565000	Mehrleistungsvergütungen	10 100	18 800	15 475,49	10 100	18 800	15 475,49
81700 569000	Sonst.Nebengebühren Sonderzulagen	6 900	13 800	12 584,47	6 900	13 800	12 584,47
81700 580000	DB - FLAF f.Vertragsbedienstete	3 300	5 000	3 860,03	3 300	5 000	3 860,03
81700 580300	Dienstgeberbeiträge zum Ausgle ichtsf. für Familienbeihilfen	100	100	20,45	100	100	20,45
81700 582100	DG - SV f.Vertragsbedienstete	20 500	25 700	23 814,58	20 500	25 700	23 814,58
81700 582200	Sonstige Dienstgeberbeiträge z ur sozialen Sicherheit	100	100	63,78	100	100	63,78
81700 582400	Beitrag an Abfertigungskassa Vertragsbedienstete	1 200	1 000	898,56	1 200	1 000	898,56
81700 588000	Öffentliche Abgaben, Kommunalsteuer	2 700	4 000	3 492,62	2 700	4 000	3 492,62
81700 590000	Freiwillige Sozialleistungen	100	100	0,00	100	100	0,00
81700 591000	Dotierung von Rückstellungen für Abfertigungen	600	2 000	3 088,05			
81700 592000	Dotierung von Rückstellungen für Jubiläumszuwendungen	1 200	2 500	2 296,11			
81700 600000	Strom	2 000	2 000	866,71	2 000	2 000	866,71
81700 614000	Instandhaltung der Gebäude	15 000	7 000	890,14	15 000	7 000	995,74
81700 617000	Instandhaltung der Fahrzeuge	5 000	5 000	9 758,81	5 000	5 000	9 758,81
81700 619000	Instandhaltung der Anlagen	25 000	16 000	41 578,72	25 000	16 000	41 606,61
81700 630000	Postdienste	600	600	578,50	600	600	578,50
81700 631000	Telekommunikationsdienste	800	800	744,83	800	800	744,83
81700 670000	Versicherungen	3 500	3 200	3 140,86	3 500	3 200	3 140,86



Ansatz 81700	Friedhof Hollabrunn	Voranschlag 2026	Voranschlag 2025	Ergebnis 2024	Voranschlag 2026	Voranschlag 2025	Ergebnis 2024
Konto		Ergebnisvoranschlag			Finanzierungsvoranschlag		
81700 680000	Planmäßige Abschreibung	12 200	12 300	12 309,07			
81700 690000	Abschreibung von Forderungen ohne MWSt	0	3 000	2 966,00			
81700 710000	Öffentliche Abgaben	100	100	15,25	100	100	15,25
81700 711000	Gebühren f.d. Ben. von Gemeindeeinr. gemäß FAG	8 000	9 000	7 585,67	8 000	9 000	7 585,67
81700 720100	Vergütungen Bauhof	22 900	2 400	20 628,00	22 900	2 400	20 628,00
81700 720300	Vergütungen Fuhrpark	1 800	2 300	2 367,19	1 800	2 300	2 367,19
81700 720500	Verwaltungskostenbeitrag	12 300	11 200	11 870,20	12 300	11 200	11 870,20
81700 724000	Reisegebühren	100	100	0,00	100	100	0,00
81700 728000	Entgelte für Leistungen von Gewerbetreibenden	24 000	22 000	22 821,00	24 000	22 000	23 241,00
81700 728300	Entgelte/Leistungen an Einzelpersonen	1 500	1 500	2 409,96	1 500	1 500	2 246,96
81700 729000	Ehrengräber	1 000	1 000	0,00	1 000	1 000	0,00
SU 22 / SU 32	Summe Aufwendungen / Auszahlungen operative Gebarung	288 500	326 800	315 043,14	274 500	307 000	295 134,83
SA 0 / SA 1	(0) Nettoergebnis (21 - 22) / Saldo (1) Geldfluss aus der operativen Gebarung (31 - 32)	3 300	-35 000	-45 016,29	17 100	-15 400	-33 402,52
81700 794001	Zuführung Zinsen an Sparbuch Legat	100	100	1,46			
81700 894001	Entnahme Legat Friedhof	100	100	0,37			
SA01	Saldo (01) Haushaltsrücklagen (230 - 240)	0	0	-1,09			
SA00	Saldo (00) Nettoergebnis nach Haushaltsrücklagen (Saldo 0 + Saldo 01)	3 300	-35 000	-45 017,38			
Investive Gebarung							
81700 301000	Förderung Land NÖ				0	10 000	0,00
SU 33	Summe Einzahlungen investive Gebarung				0	10 000	0,00
81700 042000	Betriebsausstattung				1 000	1 000	23 733,93
SU 34	Summe Auszahlungen investive Gebarung				1 000	1 000	23 733,93
SA 2	Saldo (2) Geldfluss aus der investiven Gebarung (33 - 34)				-1 000	9 000	-23 733,93
SA 3	Saldo (3) Nettofinanzierungssaldo (SA 1 + SA 2)				16 100	-6 400	-57 136,45
Finanzierungstätigkeit							
SU 35	Summe Einzahlungen aus der Finanzierungstätigkeit				0	0	0,00
SU 36	Summe Auszahlungen aus der Finanzierungstätigkeit				0	0	0,00
SA 4	Saldo (4) Geldfluss aus der Finanzierungstätigkeit (35 - 36)				0	0	0,00
SA 5	Saldo (5) Geldfluss aus der voranschlagswirksamen Gebarung (SA 3 + SA 4)				16 100	-6 400	-57 136,45



Ansatz 81710		Ortsfriedhöfe	Voranschlag 2026	Voranschlag 2025	Ergebnis 2024	Voranschlag 2026	Voranschlag 2025	Ergebnis 2024
Konto			Ergebnisvoranschlag			Finanzierungsvoranschlag		
Operative Gebarung								
81710	810000	Verschiedene Erlöse	1 000	1 000	0,00	1 000	1 000	0,00
81710	829000	Versicherungersatz	500	500	317,50	500	500	317,50
81710	852000	Friedhofsgebühren	70 000	70 000	42 650,00	70 000	70 000	39 743,00
81710	852200	FH Gebühren Aufbahrungshalle	500	500	420,00	500	500	420,00
SU 21 / SU 31	Summe Erträge / Einzahlungen operative Gebarung		72 000	72 000	43 387,50	72 000	72 000	40 480,50
81710	400000	Geringwertige Wirtschaftsgüter	400	400	0,00	400	400	0,00
81710	459000	Sonstige Verbrauchsgüter	200	200	74,90	200	200	74,90
81710	614000	Instandhaltung der Gebäude	1 500	1 500	180,82	1 500	1 500	180,82
81710	619000	Instandhaltung der Anlagen	10 000	10 000	12 479,62	10 000	10 000	15 979,62
81710	630000	Postdienste	300	200	171,50	300	200	171,50
81710	680000	Planmäßige Abschreibung	600	700	726,17			
81710	711000	Gebühren f.d. Ben. von Gemeindeeintr. gemäß FAG	4 600	4 600	3 744,51	4 600	4 600	3 744,51
81710	720100	Vergütungen Bauhof	6 100	7 500	5 464,80	6 100	7 500	5 464,80
81710	720500	Verwaltungskostenbeitrag	2 300	2 900	2 169,40	2 300	2 900	2 169,40
81710	728000	Entgelte für Leistungen von Gewerbetreibenden	11 000	10 800	9 064,80	11 000	10 800	9 454,80
81710	728300	Entgelte an Einzelpersonen	1 500	1 500	650,00	1 500	1 500	620,00
81710	728900	Vergütungen an den Friedhof Hollabrunn, Arbeitsleistung	27 000	27 000	28 694,00	27 000	27 000	28 694,00
SU 22 / SU 32	Summe Aufwendungen / Auszahlungen operative Gebarung		65 500	67 300	63 420,52	64 900	66 600	66 554,35
SA 0 / SA 1	(0) Nettoergebnis (21 - 22) / Saldo (1) Geldfluss aus der operativen Gebarung (31 - 32)		6 500	4 700	-20 033,02	7 100	5 400	-26 073,85
SA01	Saldo (01) Haushaltsrücklagen (230 - 240)		0	0	0,00			
SA00	Saldo (00) Nettoergebnis nach Haushaltsrücklagen (Saldo 0 + Saldo 01)		6 500	4 700	-20 033,02			
Investive Gebarung								
SU 33	Summe Einzahlungen investive Gebarung					0	0	0,00
81710	042000	Errichtung Urnenwand				0	0	648,00
SU 34	Summe Auszahlungen investive Gebarung					0	0	648,00
SA 2	Saldo (2) Geldfluss aus der investiven Gebarung (33 - 34)					0	0	-648,00
SA 3	Saldo (3) Nettofinanzierungssaldo (SA 1 + SA 2)					7 100	5 400	-26 721,85
Finanzierungstätigkeit								
SU 35	Summe Einzahlungen aus der Finanzierungstätigkeit					0	0	0,00
SU 36	Summe Auszahlungen aus der Finanzierungstätigkeit					0	0	0,00
SA 4	Saldo (4) Geldfluss aus der Finanzierungstätigkeit (35 - 36)					0	0	0,00
SA 5	Saldo (5) Geldfluss aus der voranschlagswirksamen Gebarung (SA 3 + SA 4)					7 100	5 400	-26 721,85



UA 819	Sonstige öffentliche Einrichtungen	Voranschlag 2026	Voranschlag 2025	Ergebnis 2024	Voranschlag 2026	Voranschlag 2025	Ergebnis 2024
		Ergebnisvoranschlag			Finanzierungsvoranschlag		
SA 0 / SA 1	(0) Nettoergebnis (21 - 22) / Saldo (1) Geldfluss aus der operativen Gebarung (31 - 32)	-39 200	-31 000	-42 745,36	-22 400	-11 300	-24 669,35
SA 2	Saldo (2) Geldfluss aus der investiven Gebarung (33 - 34)				-1 000	37 700	99 100,00
SA 3	Saldo (3) Nettofinanzierungssaldo (SA 1 + SA 2)				-23 400	26 400	74 430,65
SA 4	Saldo (4) Geldfluss aus der Finanzierungstätigkeit (35 - 36)				0	0	0,00
SA 5	Saldo (5) Geldfluss aus der voranschlagswirksamen Gebarung (SA 3 + SA 4)				-23 400	26 400	74 430,65
SA00	Saldo (00) Nettoergebnis nach Haushaltsrücklagen (Saldo 0 + Saldo 01)	-39 200	-31 000	-42 745,36			



Ansatz 81900	Freizeitanlagen	Voranschlag 2026	Voranschlag 2025	Ergebnis 2024	Voranschlag 2026	Voranschlag 2025	Ergebnis 2024
Konto		Ergebnisvoranschlag			Finanzierungsvoranschlag		
Operative Gebarung							
81900 813000	Ertr.a.d.Aufl.v. Investitionszusch. Kapitaltransfers	16 100	13 300	16 322,20			
81900 828000	Kostenersätze	500	500	350,00	500	500	350,00
81900 829000	Sonstige Einnahmen	1 000	1 000	0,00	1 000	1 000	0,00
81900 829962	Istüberschuss 2022, 2023, 2024	0	0	79 315,00	0	0	79 315,00
81900 861000	Förderung	1 000	12 000	0,00	1 000	12 000	0,00
SU 21 / SU 31	Summe Erträge / Einzahlungen operative Gebarung	18 600	26 800	95 987,20	2 500	13 500	79 665,00
81900 400000	Geringwertige Wirtschaftsgüter	1 000	1 000	634,88	1 000	1 000	634,88
81900 600000	Strom	500	500	445,61	500	500	445,61
81900 619000	Instandhaltung	15 000	15 000	19 898,90	15 000	15 000	16 743,15
81900 670000	Versicherungen	8 300	8 200	7 145,71	8 300	8 200	7 145,71
81900 680000	Planmäßige Abschreibung	32 900	33 000	31 242,46			
81900 700000	Pacht	100	100	50,00	100	100	50,00
81900 729962	Istüberschuss 2022, 2023, 2024	0	0	79 315,00	0	0	79 315,00
SU 22 / SU 32	Summe Aufwendungen / Auszahlungen operative Gebarung	57 800	57 800	138 732,56	24 900	24 800	104 334,35
SA 0 / SA 1	(0) Nettoergebnis (21 - 22) / Saldo (1) Geldfluss aus der operativen Gebarung (31 - 32)	-39 200	-31 000	-42 745,36	-22 400	-11 300	-24 669,35
SA01	Saldo (01) Haushaltsrücklagen (230 - 240)	0	0	0,00			
SA00	Saldo (00) Nettoergebnis nach Haushaltsrücklagen (Saldo 0 + Saldo 01)	-39 200	-31 000	-42 745,36			
Investive Gebarung							
81900 301010	Förderung Multisport Court Anlage				0	0	50 000,00
81900 301200	Förderung Calisthanics-Park				0	0	27 500,00
81900 301300	Landesförderung Stadterneuerung Boulder Turm				0	52 700	0,00
81900 305000	Subvention Stiftung				0	0	30 000,00
SU 33	Summe Einzahlungen investive Gebarung				0	52 700	107 500,00
81900 042000	Betriebsausstattung				0	15 000	0,00
81900 042010	Amts-, Betriebs- und Geschäfts ausstattung				1 000	0	0,00
81900 050400	Boulder Turm				0	0	8 400,00
SU 34	Summe Auszahlungen investive Gebarung				1 000	15 000	8 400,00
SA 2	Saldo (2) Geldfluss aus der investiven Gebarung (33 - 34)				-1 000	37 700	99 100,00
SA 3	Saldo (3) Nettofinanzierungssaldo (SA 1 + SA 2)				-23 400	26 400	74 430,65
Finanzierungstätigkeit							
SU 35	Summe Einzahlungen aus der Finanzierungstätigkeit				0	0	0,00
SU 36	Summe Auszahlungen aus der Finanzierungstätigkeit				0	0	0,00
SA 4	Saldo (4) Geldfluss aus der Finanzierungstätigkeit (35 - 36)				0	0	0,00
SA 5	Saldo (5) Geldfluss aus der voranschlagswirksamen Gebarung (SA 3 + SA 4)				-23 400	26 400	74 430,65



A 82	Betriebsähnliche Einrichtungen und Betriebe	Voranschlag 2026	Voranschlag 2025	Ergebnis 2024	Voranschlag 2026	Voranschlag 2025	Ergebnis 2024
		Ergebnisvoranschlag			Finanzierungsvoranschlag		
SA 0 / SA 1	(0) Nettoergebnis (21 - 22) / Saldo (1) Geldfluss aus der operativen Gebarung (31 - 32)	3 500	-11 300	-2 201,14	84 000	133 800	179 165,78
SA 2	Saldo (2) Geldfluss aus der investiven Gebarung (33 - 34)				-21 500	-21 500	-10 800,45
SA 3	Saldo (3) Nettofinanzierungssaldo (SA 1 + SA 2)				62 500	112 300	168 365,33
SA 4	Saldo (4) Geldfluss aus der Finanzierungstätigkeit (35 - 36)				-77 500	-67 000	-67 804,53
SA 5	Saldo (5) Geldfluss aus der voranschlagswirksamen Gebarung (SA 3 + SA 4)				-15 000	45 300	100 560,80
SA00	Saldo (00) Nettoergebnis nach Haushaltsrücklagen (Saldo 0 + Saldo 01)	3 500	-11 300	-2 201,14			

UA 820	Wirtschaftshöfe	Voranschlag 2026	Voranschlag 2025	Ergebnis 2024	Voranschlag 2026	Voranschlag 2025	Ergebnis 2024
		Ergebnisvoranschlag			Finanzierungsvoranschlag		
SA 0 / SA 1	(0) Nettoergebnis (21 - 22) / Saldo (1) Geldfluss aus der operativen Gebarung (31 - 32)	0	40 200	21,00	57 200	114 500	119 089,84
SA 2	Saldo (2) Geldfluss aus der investiven Gebarung (33 - 34)				-41 000	-9 000	-10 800,45
SA 3	Saldo (3) Nettofinanzierungssaldo (SA 1 + SA 2)				16 200	105 500	108 289,39
SA 4	Saldo (4) Geldfluss aus der Finanzierungstätigkeit (35 - 36)				0	0	0,00
SA 5	Saldo (5) Geldfluss aus der voranschlagswirksamen Gebarung (SA 3 + SA 4)				16 200	105 500	108 289,39
SA00	Saldo (00) Nettoergebnis nach Haushaltsrücklagen (Saldo 0 + Saldo 01)	0	40 200	21,00			

Ansatz 82000 Konto	Bauhof	Voranschlag 2026	Voranschlag 2025	Ergebnis 2024	Voranschlag 2026	Voranschlag 2025	Ergebnis 2024
		Ergebnisvoranschlag			Finanzierungsvoranschlag		
Operative Gebarung							
82000 816100	Vergütungen Bauhof	2 294 800	2 227 900	2 043 816,06	2 294 800	2 227 900	2 043 816,06
82000 817400	Erträge aus der Auflösung von Abfertigungen	0	7 200	0,00			
82000 817500	Erträge aus der Auflösung von Jubiläumszuwendungen	20 100	6 600	7 071,16			
82000 827000	Personalkostenersatz Arbeitsmarktservice	8 000	8 000	7 357,01	8 000	8 000	7 357,01
82000 828000	Rückersatz von Ausgaben	10 000	30 000	4 885,00	10 000	30 000	3 826,60
82000 829000	Versicherungsersatz	1 000	1 000	0,00	1 000	1 000	0,00
SU 21 / SU 31	Summe Erträge / Einzahlungen operative Gebarung	2 333 900	2 280 700	2 063 129,23	2 313 800	2 266 900	2 054 999,67
82000 400000	Geringwertige Wirtschaftsgüter	20 000	22 000	27 694,13	20 000	22 000	28 180,92
82000 459000	Verbrauchsgüter	15 000	15 000	15 456,35	15 000	15 000	15 972,10
82000 510000	Vertragsbedienstete Angestellte	62 900	59 600	57 022,50	62 900	59 600	57 022,50
82000 511000	Vertragsbedienstete Arbeiter	1 301 700	1 239 100	1 124 577,46	1 301 700	1 239 100	1 124 577,46
82000 563000	Sonst. Aufwandsentschädigungen	100	100	87,24	100	100	87,24
82000 565000	Mehrleistungsvergütungen	127 500	141 800	108 099,97	127 500	141 800	108 099,97
82000 566000	Zuwendung für Jubiläen	17 500	6 600	6 770,20	17 500	6 600	6 770,20
82000 569000	Sonst.Nebengebühren Sonderzulagen	128 700	115 300	105 384,13	128 700	115 300	105 384,13



Ansatz 82000	Bauhof	Voranschlag 2026	Voranschlag 2025	Ergebnis 2024	Voranschlag 2026	Voranschlag 2025	Ergebnis 2024
Konto		Ergebnisvoranschlag			Finanzierungsvoranschlag		
82000 580000	DB -FLAF f.Vertragsbedienstete	49 300	49 900	44 721,34	49 300	49 900	44 721,34
82000 582100	DG - SV f.Vertragsbedienstete	318 600	305 200	275 687,69	318 600	305 200	275 687,69
82000 582400	Beitrag an Abfertigungskassa Vertragsbedienstete	16 100	15 600	13 385,44	16 100	15 600	13 385,44
82000 588000	Öffentliche Abgaben, Kommunalsteuer	43 100	42 300	37 830,92	43 100	42 300	37 830,92
82000 590000	Freiwillige Sozialleistungen	100	100	0,00	100	100	0,00
82000 591000	Dotierung von Rückstellungen für Abfertigungen	13 000	15 600	29 695,46			
82000 592000	Dotierung von Rückstellungen für Jubiläumszuwendungen	13 900	20 700	23 393,79			
82000 600100	Gas	12 700	12 500	8 792,15	12 700	12 500	8 792,15
82000 614000	Instandhaltung der Gebäude	6 000	5 000	27 335,59	6 000	5 000	2 915,93
82000 618000	Instandhaltung Geräte	5 000	5 000	4 607,69	5 000	5 000	4 318,37
82000 618020	Instandhaltung Lagerplatz	15 000	12 000	0,00	15 000	12 000	0,00
82000 618100	Instandhaltung Anlagen	10 000	10 000	10 255,37	10 000	10 000	10 753,13
82000 630000	Postdienste	1 300	1 100	928,99	1 300	1 100	928,99
82000 631000	Telekommunikationsdienste	8 800	6 800	6 761,72	8 800	6 800	6 761,72
82000 670000	Versicherungen	3 900	3 900	3 231,21	3 900	3 900	3 231,21
82000 680000	Planmäßige Abschreibung	50 400	51 800	50 737,47			
82000 700000	Miete/Betriebskost. Aumühlg.10	18 700	18 000	0,00	18 700	18 000	0,00
82000 710000	Öffentliche Abgaben	3 000	3 000	3 008,75	3 000	3 000	3 008,75
82000 711000	Gebühren f.d. Ben. von Gemeindeeintr. gemäß FAG	1 000	1 000	756,45	1 000	1 000	756,45
82000 720600	Vergütungen an Kläranlage	56 000	45 000	55 797,12	56 000	45 000	55 797,12
82000 724000	Reisegebühren	2 600	2 500	2 095,07	2 600	2 500	2 095,07
82000 728000	Leistungen gef. Fremdpersonen	2 000	4 000	12 463,21	2 000	4 000	12 463,21
82000 728300	Entgelte an Einzelpersonen	10 000	10 000	6 476,44	10 000	10 000	6 313,44
82000 729010	Korrektur Übernahmefehler 2019	0	0	54,38	0	0	54,38
SU 22 / SU 32	Summe Aufwendungen / Auszahlungen operative Gebarung	2 333 900	2 240 500	2 063 108,23	2 256 600	2 152 400	1 935 909,83
SA 0 / SA 1	(0) Nettoergebnis (21 - 22) / Saldo (1) Geldfluss aus der operativen Gebarung (31 - 32)	0	40 200	21,00	57 200	114 500	119 089,84
SA01	Saldo (01) Haushaltsrücklagen (230 - 240)	0	0	0,00			
SA00	Saldo (00) Nettoergebnis nach Haushaltsrücklagen (Saldo 0 + Saldo 01)	0	40 200	21,00			
Investive Gebarung							
SU 33	Summe Einzahlungen investive Gebarung				0	0	0,00
82000 020000	Maschinen und masch. Anlagen				5 000	5 000	10 800,45
82000 030000	Werkzeuge				1 000	2 000	0,00
82000 042000	Betriebsausstattung				35 000	2 000	0,00
SU 34	Summe Auszahlungen investive Gebarung				41 000	9 000	10 800,45
SA 2	Saldo (2) Geldfluss aus der investiven Gebarung (33 - 34)				-41 000	-9 000	-10 800,45
SA 3	Saldo (3) Nettofinanzierungssaldo (SA 1 + SA 2)				16 200	105 500	108 289,39



Ansatz 82000 Konto	Bauhof	Voranschlag 2026	Voranschlag 2025	Ergebnis 2024	Voranschlag 2026	Voranschlag 2025	Ergebnis 2024
		Ergebnisvoranschlag			Finanzierungsvoranschlag		
Finanzierungstätigkeit							
SU 35	Summe Einzahlungen aus der Finanzierungstätigkeit				0	0	0,00
SU 36	Summe Auszahlungen aus der Finanzierungstätigkeit				0	0	0,00
SA 4	Saldo (4) Geldfluss aus der Finanzierungstätigkeit (35 - 36)				0	0	0,00
SA 5	Saldo (5) Geldfluss aus der voranschlagswirksamen Gebarung (SA 3 + SA 4)				16 200	105 500	108 289,39

UA 821 Konto	Fuhrpark	Voranschlag 2026	Voranschlag 2025	Ergebnis 2024	Voranschlag 2026	Voranschlag 2025	Ergebnis 2024
		Ergebnisvoranschlag			Finanzierungsvoranschlag		
SA 0 / SA 1	(0) Nettoergebnis (21 - 22) / Saldo (1) Geldfluss aus der operativen Gebarung (31 - 32)	0	-52 300	-578,97	23 300	18 500	61 719,11
SA 2	Saldo (2) Geldfluss aus der investiven Gebarung (33 - 34)				19 500	-12 500	0,00
SA 3	Saldo (3) Nettofinanzierungssaldo (SA 1 + SA 2)				42 800	6 000	61 719,11
SA 4	Saldo (4) Geldfluss aus der Finanzierungstätigkeit (35 - 36)				-77 500	-67 000	-67 804,53
SA 5	Saldo (5) Geldfluss aus der voranschlagswirksamen Gebarung (SA 3 + SA 4)				-34 700	-61 000	-6 085,42
SA00	Saldo (00) Nettoergebnis nach Haushaltsrücklagen (Saldo 0 + Saldo 01)	0	-52 300	-578,97			

Ansatz 82100	Fuhrpark	Voranschlag 2026	Voranschlag 2025	Ergebnis 2024	Voranschlag 2026	Voranschlag 2025	Ergebnis 2024
Konto		Ergebnisvoranschlag			Finanzierungsvoranschlag		
Operative Gebarung							
82100 803000	Fahrzeugverkauf	20 500	500	0,00			
82100 810000	Verschiedene Erlöse	100	100	0,00	100	100	0,00
82100 816300	Vergütungen Fuhrpark	199 700	258 100	272 067,02	199 700	258 100	272 067,02
82100 828000	Rückersatz von Ausgaben	100	100	0,00	100	100	0,00
82100 829000	Versicherungsersatz	2 000	2 000	0,00	2 000	2 000	0,00
SU 21 / SU 31	Summe Erträge / Einzahlungen operative Gebarung	222 400	260 800	272 067,02	201 900	260 300	272 067,02
82100 400000	Geringwertige Wirtschaftsgüter (GWG)	2 500	2 000	1 990,46	2 500	2 000	1 895,14
82100 452000	Treibstoffe	40 000	45 000	42 674,55	40 000	45 000	43 316,67
82100 459000	Sonstige Verbrauchsgüter	2 500	2 500	2 112,78	2 500	2 500	2 093,08
82100 510000	Vertragsbedienstete Angestellte	5 100	4 800	4 564,90	5 100	4 800	4 564,90
82100 565000	Mehrleistungsvergütungen	900	900	853,24	900	900	853,24
82100 569000	Sonst.Nebengebühren Sonderzulagen	100	100	129,00	100	100	129,00
82100 580000	DB - FLAF f.Vertragsbedienstete	200	200	204,70	200	200	204,70
82100 582100	DG - SV f.Vertragsbedienstete	1 000	900	848,68	1 000	900	848,68
82100 582400	Beitrag an Abfertigungskassa Vertragsbedienstete	100	100	69,89	100	100	69,89
82100 588000	Öffentliche Abgaben, Kommunalsteuer	200	200	165,82	200	200	165,82



Ansatz 82100	Fuhrpark	Voranschlag 2026	Voranschlag 2025	Ergebnis 2024	Voranschlag 2026	Voranschlag 2025	Ergebnis 2024
Konto		Ergebnisvoranschlag			Finanzierungsvoranschlag		
82100 590000	Freiwillige Sozialleistungen	100	100	0,00	100	100	0,00
82100 592000	Dotierung von Rückstellungen für Jubiläumszuwendungen	200	100	191,42			
82100 617000	Instandhaltung der Fahrzeuge	30 000	80 000	60 844,89	30 000	80 000	68 471,93
82100 651000	Zinsaufwand f.Leasing	6 000	0	0,00	6 000	0	0,00
82100 651010	Zinsen f.Leasing Palfinger- Ladekran	1 700	2 300	2 886,99	1 700	2 300	2 886,99
82100 651020	Zinsen f.Leasing Renault Trafic LKW Kastenwag.L2H2 3,0t	1 000	1 300	467,26	1 000	1 300	467,26
82100 651200	Zinsen f.Leasing Opel Movano	0	0	168,28	0	0	168,28
82100 651300	Zinsen f.Leasing Renault Master	100	300	569,48	100	300	569,48
82100 651400	Zinsen f.Leasing Ford Transit Pritsche	0	100	487,76	0	100	487,76
82100 651500	Zinsen f.Leasing Baggerlader CAT 432-07A	2 900	4 400	6 051,50	2 900	4 400	6 051,50
82100 670000	Versicherungen	22 300	21 700	22 341,35	22 300	21 700	22 341,35
82100 680000	Planmäßige Abschreibung	40 300	47 900	46 746,05			
82100 680600	Planmäßige Abschreibung	3 300	23 300	23 290,78			
82100 700000	Miete Akku Elektroauto	2 100	2 000	1 901,52	2 100	2 000	1 901,52
82100 710000	Öffentliche Abgaben	3 000	3 000	2 883,69	3 000	3 000	2 899,72
82100 720100	Vergütungen Bauhof	54 700	67 000	49 204,80	54 700	67 000	49 204,80
82100 724000	Reisegebühren	100	100	6,68	100	100	6,68
82100 728300	Entgelte f.sonst.Leistungen	2 000	2 800	989,52	2 000	2 800	749,52
SU 22 / SU 32	Summe Aufwendungen / Auszahlungen operative Gebarung	222 400	313 100	272 645,99	178 600	241 800	210 347,91
SA 0 / SA 1	(0) Nettoergebnis (21 - 22) / Saldo (1) Geldfluss aus der operativen Gebarung (31 - 32)	0	-52 300	-578,97	23 300	18 500	61 719,11
SA01	Saldo (01) Haushaltsrücklagen (230 - 240)	0	0	0,00			
SA00	Saldo (00) Nettoergebnis nach Haushaltsrücklagen (Saldo 0 + Saldo 01)	0	-52 300	-578,97			
Investive Gebarung							
82100 803000	Fahrzeugverkauf				20 500	500	0,00
SU 33	Summe Einzahlungen investive Gebarung				20 500	500	0,00
82100 040000	Fahrzeuge				0	7 000	0,00
82100 042000	Betriebssausstattung				1 000	6 000	0,00
SU 34	Summe Auszahlungen investive Gebarung				1 000	13 000	0,00
SA 2	Saldo (2) Geldfluss aus der investiven Gebarung (33 - 34)				19 500	-12 500	0,00
SA 3	Saldo (3) Nettofinanzierungssaldo (SA 1 + SA 2)				42 800	6 000	61 719,11
Finanzierungstätigkeit							
SU 35	Summe Einzahlungen aus der Finanzierungstätigkeit				0	0	0,00
82100 310000	Leasing LKW TGS				19 000	0	0,00
82100 310010	Leasing Palfinger Ladekran				16 100	15 500	14 820,45
82100 310020	Leasing Renault Trafic LKW Kastenwag.L2H2 3,0t Blue dCi				7 400	7 100	2 303,82
82100 310200	Leasing Opel Movano				0	0	5 594,88
82100 310300	Leasing Renault Master				2 800	6 500	6 106,00



Ansatz 82100	Fuhrpark	Konto	Voranschlag 2026	Voranschlag 2025	Ergebnis 2024	Voranschlag 2026	Voranschlag 2025	Ergebnis 2024
			Ergebnisvoranschlag			Finanzierungsvoranschlag		
82100 310400	Leasing Ford Transit Pritsche					0	6 300	9 016,18
82100 310500	Leasing Baggerlader CAT 432-07					32 200	31 600	29 963,20
SU 36	Summe Auszahlungen aus der Finanzierungstätigkeit					77 500	67 000	67 804,53
SA 4	Saldo (4) Geldfluss aus der Finanzierungstätigkeit (35 - 36)					-77 500	-67 000	-67 804,53
SA 5	Saldo (5) Geldfluss aus der voranschlagswirksamen Gebarung (SA 3 + SA 4)					-34 700	-61 000	-6 085,42

UA 827	Öffentliche Waagen	Konto	Voranschlag 2026	Voranschlag 2025	Ergebnis 2024	Voranschlag 2026	Voranschlag 2025	Ergebnis 2024
			Ergebnisvoranschlag			Finanzierungsvoranschlag		
SA 0 / SA 1	(0) Nettoergebnis (21 - 22) / Saldo (1) Geldfluss aus der operativen Gebarung (31 - 32)		-300	-700	-66,18	-300	-700	-66,18
SA 2	Saldo (2) Geldfluss aus der investiven Gebarung (33 - 34)					0	0	0,00
SA 3	Saldo (3) Nettofinanzierungssaldo (SA 1 + SA 2)					-300	-700	-66,18
SA 4	Saldo (4) Geldfluss aus der Finanzierungstätigkeit (35 - 36)					0	0	0,00
SA 5	Saldo (5) Geldfluss aus der voranschlagswirksamen Gebarung (SA 3 + SA 4)					-300	-700	-66,18
SA00	Saldo (00) Nettoergebnis nach Haushaltsrücklagen (Saldo 0 + Saldo 01)		-300	-700	-66,18			



Ansatz 82700	Gemeindewaagen	Voranschlag 2026	Voranschlag 2025	Ergebnis 2024	Voranschlag 2026	Voranschlag 2025	Ergebnis 2024
Konto		Ergebnisvoranschlag			Finanzierungsvoranschlag		
Operative Gebarung							
82700 852000	Waagegebühren	100	100	0,00	100	100	0,00
SU 21 / SU 31	Summe Erträge / Einzahlungen operative Gebarung	100	100	0,00	100	100	0,00
82700 600000	Strom	200	300	66,18	200	300	66,18
82700 614000	Instandhaltung der Gebäude	200	500	0,00	200	500	0,00
SU 22 / SU 32	Summe Aufwendungen / Auszahlungen operative Gebarung	400	800	66,18	400	800	66,18
SA 0 / SA 1	(0) Nettoergebnis (21 - 22) / Saldo (1) Geldfluss aus der operativen Gebarung (31 - 32)	-300	-700	-66,18	-300	-700	-66,18
SA01	Saldo (01) Haushaltsrücklagen (230 - 240)	0	0	0,00			
SA00	Saldo (00) Nettoergebnis nach Haushaltsrücklagen (Saldo 0 + Saldo 01)	-300	-700	-66,18			
Investive Gebarung							
SU 33	Summe Einzahlungen investive Gebarung				0	0	0,00
SU 34	Summe Auszahlungen investive Gebarung				0	0	0,00
SA 2	Saldo (2) Geldfluss aus der investiven Gebarung (33 - 34)				0	0	0,00
SA 3	Saldo (3) Nettofinanzierungssaldo (SA 1 + SA 2)				-300	-700	-66,18
Finanzierungstätigkeit							
SU 35	Summe Einzahlungen aus der Finanzierungstätigkeit				0	0	0,00
SU 36	Summe Auszahlungen aus der Finanzierungstätigkeit				0	0	0,00
SA 4	Saldo (4) Geldfluss aus der Finanzierungstätigkeit (35 - 36)				0	0	0,00
SA 5	Saldo (5) Geldfluss aus der voranschlagswirksamen Gebarung (SA 3 + SA 4)				-300	-700	-66,18
UA 828	Sonstige Märkte	Voranschlag 2026	Voranschlag 2025	Ergebnis 2024	Voranschlag 2026	Voranschlag 2025	Ergebnis 2024
		Ergebnisvoranschlag			Finanzierungsvoranschlag		
SA 0 / SA 1	(0) Nettoergebnis (21 - 22) / Saldo (1) Geldfluss aus der operativen Gebarung (31 - 32)	3 800	1 500	-1 576,99	3 800	1 500	-1 576,99
SA 2	Saldo (2) Geldfluss aus der investiven Gebarung (33 - 34)				0	0	0,00
SA 3	Saldo (3) Nettofinanzierungssaldo (SA 1 + SA 2)				3 800	1 500	-1 576,99
SA 4	Saldo (4) Geldfluss aus der Finanzierungstätigkeit (35 - 36)				0	0	0,00
SA 5	Saldo (5) Geldfluss aus der voranschlagswirksamen Gebarung (SA 3 + SA 4)				3 800	1 500	-1 576,99
SA00	Saldo (00) Nettoergebnis nach Haushaltsrücklagen (Saldo 0 + Saldo 01)	3 800	1 500	-1 576,99			



Ansatz 82800 Konto	Jahr- und Wochenmärkte	Voranschlag 2026	Voranschlag 2025	Ergebnis 2024	Voranschlag 2026	Voranschlag 2025	Ergebnis 2024
		Ergebnisvoranschlag			Finanzierungsvoranschlag		
Operative Gebarung							
82800 816000	Kostenbeitrag	100	100	0,00	100	100	0,00
82800 852100	Marktgebühren Jahrmarkt	10 000	10 000	4 407,00	10 000	10 000	4 407,00
SU 21 / SU 31	Summe Erträge / Einzahlungen operative Gebarung	10 100	10 100	4 407,00	10 100	10 100	4 407,00
82800 619000	Instandhaltung	500	500	0,00	500	500	0,00
82800 720100	Vergütungen Bauhof	2 400	4 200	2 116,80	2 400	4 200	2 116,80
82800 720300	Vergütungen Fuhrpark	1 800	2 300	2 367,19	1 800	2 300	2 367,19
82800 728300	Entgelte an Einzelpersonen	100	100	0,00	100	100	0,00
82800 728800	Personalkostenersatz	1 000	1 000	1 000,00	1 000	1 000	1 000,00
82800 728900	Ersätze Straßenreinigung	500	500	500,00	500	500	500,00
SU 22 / SU 32	Summe Aufwendungen / Auszahlungen operative Gebarung	6 300	8 600	5 983,99	6 300	8 600	5 983,99
SA 0 / SA 1	(0) Nettoergebnis (21 - 22) / Saldo (1) Geldfluss aus der operativen Gebarung (31 - 32)	3 800	1 500	-1 576,99	3 800	1 500	-1 576,99
SA01	Saldo (01) Haushaltsrücklagen (230 - 240)	0	0	0,00			
SA00	Saldo (00) Nettoergebnis nach Haushaltsrücklagen (Saldo 0 + Saldo 01)	3 800	1 500	-1 576,99			
Investive Gebarung							
SU 33	Summe Einzahlungen investive Gebarung				0	0	0,00
SU 34	Summe Auszahlungen investive Gebarung				0	0	0,00
SA 2	Saldo (2) Geldfluss aus der investiven Gebarung (33 - 34)				0	0	0,00
SA 3	Saldo (3) Nettofinanzierungssaldo (SA 1 + SA 2)				3 800	1 500	-1 576,99
Finanzierungstätigkeit							
SU 35	Summe Einzahlungen aus der Finanzierungstätigkeit				0	0	0,00
SU 36	Summe Auszahlungen aus der Finanzierungstätigkeit				0	0	0,00
SA 4	Saldo (4) Geldfluss aus der Finanzierungstätigkeit (35 - 36)				0	0	0,00
SA 5	Saldo (5) Geldfluss aus der voranschlagswirksamen Gebarung (SA 3 + SA 4)				3 800	1 500	-1 576,99



A 83	Betriebsähnliche Einrichtungen und Betriebe	Voranschlag 2026	Voranschlag 2025	Ergebnis 2024	Voranschlag 2026	Voranschlag 2025	Ergebnis 2024
		Ergebnisvoranschlag			Finanzierungsvoranschlag		
SA 0 / SA 1	(0) Nettoergebnis (21 - 22) / Saldo (1) Geldfluss aus der operativen Gebarung (31 - 32)	-277 900	-306 500	-263 529,72	-219 700	-248 500	-212 166,96
SA 2	Saldo (2) Geldfluss aus der investiven Gebarung (33 - 34)				-3 500	-3 500	-5 866,47
SA 3	Saldo (3) Nettofinanzierungssaldo (SA 1 + SA 2)				-223 200	-252 000	-218 033,43
SA 4	Saldo (4) Geldfluss aus der Finanzierungstätigkeit (35 - 36)				0	0	0,00
SA 5	Saldo (5) Geldfluss aus der voranschlagswirksamen Gebarung (SA 3 + SA 4)				-223 200	-252 000	-218 033,43
SA00	Saldo (00) Nettoergebnis nach Haushaltsrücklagen (Saldo 0 + Saldo 01)	-277 900	-306 500	-263 529,72			

UA 835	Sonstige Badeanlagen und Saunas	Voranschlag 2026	Voranschlag 2025	Ergebnis 2024	Voranschlag 2026	Voranschlag 2025	Ergebnis 2024
		Ergebnisvoranschlag			Finanzierungsvoranschlag		
SA 0 / SA 1	(0) Nettoergebnis (21 - 22) / Saldo (1) Geldfluss aus der operativen Gebarung (31 - 32)	-217 100	-218 500	-198 441,62	-158 900	-160 500	-147 992,88
SA 2	Saldo (2) Geldfluss aus der investiven Gebarung (33 - 34)				-3 500	-3 500	-5 866,47
SA 3	Saldo (3) Nettofinanzierungssaldo (SA 1 + SA 2)				-162 400	-164 000	-153 859,35
SA 4	Saldo (4) Geldfluss aus der Finanzierungstätigkeit (35 - 36)				0	0	0,00
SA 5	Saldo (5) Geldfluss aus der voranschlagswirksamen Gebarung (SA 3 + SA 4)				-162 400	-164 000	-153 859,35
SA00	Saldo (00) Nettoergebnis nach Haushaltsrücklagen (Saldo 0 + Saldo 01)	-217 100	-218 500	-198 441,62			

Ansatz 83500 Konto	Freibad	Voranschlag 2026	Voranschlag 2025	Ergebnis 2024	Voranschlag 2026	Voranschlag 2025	Ergebnis 2024
		Ergebnisvoranschlag			Finanzierungsvoranschlag		
Operative Gebarung							
83500 810100	Badegebühren Freibad	60 000	57 000	57 301,11	60 000	57 000	57 301,11
83500 810200	sonstige Erlöse	2 200	2 500	1 866,67	2 200	2 500	1 866,67
83500 811000	Mieten Buffet	4 500	7 000	3 164,41	4 500	7 000	225,04
83500 811100	Kabananmiete	6 300	8 000	6 294,02	6 300	8 000	6 294,02
83500 811200	Miete Badhausgasse 17	27 500	35 200	31 560,93	27 500	35 200	31 560,93
83500 813000	Ertr.a.d.Aufl.v. Investitionszusch. Kapitaltransfers	19 700	19 700	19 666,66			
83500 817500	Erträge aus der Auflösung von Jubiläumszuwendungen	0	0	4 347,51			
83500 828100	Kostenersatz Strom	100	100	100,00	100	100	0,00
83500 829000	Ersätze	1 000	1 000	41,00	1 000	1 000	0,00
SU 21 / SU 31	Summe Erträge / Einzahlungen operative Gebarung	121 300	130 500	124 342,31	101 600	110 800	97 247,77
83500 400000	Geringwertige Wirtschaftsgüter	3 000	2 000	703,27	3 000	2 000	687,99
83500 452000	Treibstoffe	400	400	0,00	400	400	0,00
83500 454000	Reinigungsmittel	2 500	2 500	2 877,74	2 500	2 500	2 877,74
83500 455000	Chemische Mittel	3 500	7 000	5 751,57	3 500	7 000	5 751,57
83500 456000	Büromittel	500	100	0,00	500	100	0,00



Ansatz 83500	Freibad	Voranschlag 2026	Voranschlag 2025	Ergebnis 2024	Voranschlag 2026	Voranschlag 2025	Ergebnis 2024
		Ergebnisvoranschlag			Finanzierungsvoranschlag		
Konto							
83500 457000	Druckwerke	100	100	0,00	100	100	0,00
83500 459000	Sonstige Verbrauchsgüter	3 000	3 000	2 412,83	3 000	3 000	2 412,83
83500 510000	Vertragsbedienstete Angestellte	12 100	11 600	20 461,98	12 100	11 600	20 461,98
83500 511000	Vertragsbedienstete Arbeiter	67 200	63 700	60 942,15	67 200	63 700	60 942,15
83500 523000	Geldbezüge d. nicht ganzj. beschäftigten Arbeiter/innen	5 400	9 700	7 009,65	5 400	9 700	7 009,65
83500 563000	Sonst. Aufwandsentschädigungen	100	100	0,00	100	100	0,00
83500 565000	Mehrleistungsvergütungen	5 300	2 700	2 991,47	5 300	2 700	2 991,47
83500 569000	Sonst.Nebengebühren Sonderzulagen	11 300	11 600	11 138,44	11 300	11 600	11 138,44
83500 580000	DB - FLAF f.Vertragsbedienstete	3 200	3 300	2 934,47	3 200	3 300	2 934,47
83500 580300	DB - FLAF f.sonst.Bedienstete	400	400	259,36	400	400	259,36
83500 582100	DG - SV f.Vertragsbedienstete	19 100	17 800	18 817,21	19 100	17 800	18 817,21
83500 582200	DG - SV f.sonst.Bedienstete	2 000	2 000	1 358,03	2 000	2 000	1 358,03
83500 582400	Beitrag an Abfertigungskassa Vertragsbedienstete	1 500	1 300	1 352,11	1 500	1 300	1 352,11
83500 588000	Öffentliche Abgaben, Kommunalsteuer	3 100	2 900	3 032,38	3 100	2 900	3 032,38
83500 590000	Freiwillige Sozialleistungen	100	100	0,00	100	100	0,00
83500 592000	Dotierung von Rückstellungen für Jubiläumszuwendungen	1 400	1 700	1 497,55			
83500 600000	Strom	18 300	18 000	24 190,58	18 300	18 000	24 190,58
83500 600100	Gas	4 100	4 000	2 576,96	4 100	4 000	2 576,96
83500 614000	Instandhaltung der Gebäude und Anlagen	35 000	25 000	19 498,93	35 000	25 000	19 496,21
83500 618000	Instandhaltung der Einrichtung	10 000	10 000	10 893,95	10 000	10 000	10 893,95
83500 619000	Instandhaltung der Sonderanlagen	10 000	25 000	4 318,28	10 000	25 000	4 318,28
83500 631000	Telekommunikationsdienste	900	900	845,46	900	900	897,08
83500 670000	Versicherungen	2 600	2 500	2 094,83	2 600	2 500	2 094,83
83500 680000	Planmäßige Abschreibung	76 500	76 000	75 916,35			
83500 710000	Öffentliche Abgaben, Steuern	200	200	176,00	200	200	176,00
83500 711000	Gebühren f.d. Ben. von Gemeindeeinr. gemäß FAG	23 000	23 000	25 562,40	23 000	23 000	25 562,40
83500 720100	Vergütungen Bauhof	200	300	172,80	200	300	172,80
83500 720300	Vergütungen Fuhrpark	5 700	9 000	7 339,24	5 700	9 000	7 339,24
83500 724000	Reisegebühren	100	100	58,81	100	100	58,81
83500 728100	Werbung	100	500	418,58	100	500	418,58
83500 728300	Leistungen/Entgelte an Einzelpersonen	6 500	10 500	5 180,55	6 500	10 500	5 017,55
SU 22 / SU 32	Summe Aufwendungen / Auszahlungen operative Gebarung	338 400	349 000	322 783,93	260 500	271 300	245 240,65
SA 0 / SA 1	(0) Nettoergebnis (21 - 22) / Saldo (1) Geldfluss aus der operativen Gebarung (31 - 32)	-217 100	-218 500	-198 441,62	-158 900	-160 500	-147 992,88
SA01	Saldo (01) Haushaltsrücklagen (230 - 240)	0	0	0,00			
SA00	Saldo (00) Nettoergebnis nach Haushaltsrücklagen (Saldo 0 + Saldo 01)	-217 100	-218 500	-198 441,62			
Investive Gebarung							
SU 33	Summe Einzahlungen investive Gebarung				0	0	0,00
83500 042000	Betriebsausstattung				3 500	3 500	5 866,47



Ansatz 83500 Konto	Freibad	Voranschlag 2026	Voranschlag 2025	Ergebnis 2024	Voranschlag 2026	Voranschlag 2025	Ergebnis 2024
		Ergebnisvoranschlag			Finanzierungsvoranschlag		
SU 34	Summe Auszahlungen investive Gebarung				3 500	3 500	5 866,47
SA 2	Saldo (2) Geldfluss aus der investiven Gebarung (33 - 34)				-3 500	-3 500	-5 866,47
SA 3	Saldo (3) Nettofinanzierungssaldo (SA 1 + SA 2)				-162 400	-164 000	-153 859,35
Finanzierungstätigkeit							
SU 35	Summe Einzahlungen aus der Finanzierungstätigkeit				0	0	0,00
SU 36	Summe Auszahlungen aus der Finanzierungstätigkeit				0	0	0,00
SA 4	Saldo (4) Geldfluss aus der Finanzierungstätigkeit (35 - 36)				0	0	0,00
SA 5	Saldo (5) Geldfluss aus der voranschlagswirksamen Gebarung (SA 3 + SA 4)				-162 400	-164 000	-153 859,35
UA 839	Sonstige Betriebe und betriebsähnliche Einrichtungen	Voranschlag 2026	Voranschlag 2025	Ergebnis 2024	Voranschlag 2026	Voranschlag 2025	Ergebnis 2024
		Ergebnisvoranschlag			Finanzierungsvoranschlag		
SA 0 / SA 1	(0) Nettoergebnis (21 - 22) / Saldo (1) Geldfluss aus der operativen Gebarung (31 - 32)	-60 800	-88 000	-65 088,10	-60 800	-88 000	-64 174,08
SA 2	Saldo (2) Geldfluss aus der investiven Gebarung (33 - 34)				0	0	0,00
SA 3	Saldo (3) Nettofinanzierungssaldo (SA 1 + SA 2)				-60 800	-88 000	-64 174,08
SA 4	Saldo (4) Geldfluss aus der Finanzierungstätigkeit (35 - 36)				0	0	0,00
SA 5	Saldo (5) Geldfluss aus der voranschlagswirksamen Gebarung (SA 3 + SA 4)				-60 800	-88 000	-64 174,08
SA00	Saldo (00) Nettoergebnis nach Haushaltsrücklagen (Saldo 0 + Saldo 01)	-60 800	-88 000	-65 088,10			



Ansatz 83900	Parkdeck/Park & Ride Anlage	Voranschlag 2026	Voranschlag 2025	Ergebnis 2024	Voranschlag 2026	Voranschlag 2025	Ergebnis 2024
Konto		Ergebnisvoranschlag			Finanzierungsvoranschlag		
Operative Gebarung							
83900 811000	Parkplatzmiete	45 000	40 000	18 804,14	45 000	40 000	18 654,14
83900 828000	Rückersätze von Aufwendungen	300	300	0,00	300	300	0,00
SU 21 / SU 31	Summe Erträge / Einzahlungen operative Gebarung	45 300	40 300	18 804,14	45 300	40 300	18 654,14
83900 600000	Strom	14 800	14 500	15 831,31	14 800	14 500	15 413,61
83900 618000	Instandhaltung von sonstigen Anlagen	20 000	20 000	17 622,18	20 000	20 000	16 975,86
83900 631000	Telekommunikationsdienste	400	400	353,80	400	400	353,80
83900 670000	Versicherungen	1 400	1 400	1 403,04	1 400	1 400	1 403,04
83900 700000	Anmietung Parkplätze	39 400	56 000	20 312,50	39 400	56 000	20 312,50
83900 720000	Kostenbeitrag ÖBB	26 500	26 000	25 118,00	26 500	26 000	25 118,00
83900 720100	Vergütung Bauhof	2 600	7 000	2 311,20	2 600	7 000	2 311,20
83900 720500	Verwaltungskostenbeitrag	1 000	3 000	940,21	1 000	3 000	940,21
SU 22 / SU 32	Summe Aufwendungen / Auszahlungen operative Gebarung	106 100	128 300	83 892,24	106 100	128 300	82 828,22
SA 0 / SA 1	(0) Nettoergebnis (21 - 22) / Saldo (1) Geldfluss aus der operativen Gebarung (31 - 32)	-60 800	-88 000	-65 088,10	-60 800	-88 000	-64 174,08
SA01	Saldo (01) Haushaltsrücklagen (230 - 240)	0	0	0,00			
SA00	Saldo (00) Nettoergebnis nach Haushaltsrücklagen (Saldo 0 + Saldo 01)	-60 800	-88 000	-65 088,10			
Investive Gebarung							
SU 33	Summe Einzahlungen investive Gebarung				0	0	0,00
SU 34	Summe Auszahlungen investive Gebarung				0	0	0,00
SA 2	Saldo (2) Geldfluss aus der investiven Gebarung (33 - 34)				0	0	0,00
SA 3	Saldo (3) Nettofinanzierungssaldo (SA 1 + SA 2)				-60 800	-88 000	-64 174,08
Finanzierungstätigkeit							
SU 35	Summe Einzahlungen aus der Finanzierungstätigkeit				0	0	0,00
SU 36	Summe Auszahlungen aus der Finanzierungstätigkeit				0	0	0,00
SA 4	Saldo (4) Geldfluss aus der Finanzierungstätigkeit (35 - 36)				0	0	0,00
SA 5	Saldo (5) Geldfluss aus der voranschlagswirksamen Gebarung (SA 3 + SA 4)				-60 800	-88 000	-64 174,08



A 84	Liegenschaften, Wohn- und Geschäftsgebäude	Voranschlag 2026	Voranschlag 2025	Ergebnis 2024	Voranschlag 2026	Voranschlag 2025	Ergebnis 2024
		Ergebnisvoranschlag			Finanzierungsvoranschlag		
SA 0 / SA 1	(0) Nettoergebnis (21 - 22) / Saldo (1) Geldfluss aus der operativen Gebarung (31 - 32)	639 600	-43 200	428 618,51	-206 200	-107 700	-314 169,86
SA 2	Saldo (2) Geldfluss aus der investiven Gebarung (33 - 34)				717 300	1 183 800	423 974,14
SA 3	Saldo (3) Nettofinanzierungssaldo (SA 1 + SA 2)				511 100	1 076 100	109 804,28
SA 4	Saldo (4) Geldfluss aus der Finanzierungstätigkeit (35 - 36)				0	0	0,00
SA 5	Saldo (5) Geldfluss aus der voranschlagswirksamen Gebarung (SA 3 + SA 4)				511 100	1 076 100	109 804,28
SA00	Saldo (00) Nettoergebnis nach Haushaltsrücklagen (Saldo 0 + Saldo 01)	639 600	-43 200	428 618,51			

UA 840	Grundbesitz	Voranschlag 2026	Voranschlag 2025	Ergebnis 2024	Voranschlag 2026	Voranschlag 2025	Ergebnis 2024
		Ergebnisvoranschlag			Finanzierungsvoranschlag		
SA 0 / SA 1	(0) Nettoergebnis (21 - 22) / Saldo (1) Geldfluss aus der operativen Gebarung (31 - 32)	715 500	24 800	495 364,04	-188 400	-98 000	-288 254,19
SA 2	Saldo (2) Geldfluss aus der investiven Gebarung (33 - 34)				720 000	1 186 500	423 974,14
SA 3	Saldo (3) Nettofinanzierungssaldo (SA 1 + SA 2)				531 600	1 088 500	135 719,95
SA 4	Saldo (4) Geldfluss aus der Finanzierungstätigkeit (35 - 36)				0	0	0,00
SA 5	Saldo (5) Geldfluss aus der voranschlagswirksamen Gebarung (SA 3 + SA 4)				531 600	1 088 500	135 719,95
SA00	Saldo (00) Nettoergebnis nach Haushaltsrücklagen (Saldo 0 + Saldo 01)	715 500	24 800	495 364,04			

Ansatz 84000	Grundverwaltung	Voranschlag 2026	Voranschlag 2025	Ergebnis 2024	Voranschlag 2026	Voranschlag 2025	Ergebnis 2024
Konto		Ergebnisvoranschlag			Finanzierungsvoranschlag		
Operative Gebarung							
84000 801000	Veräußerungen v. Grundst. u. Grundstückseinrichtungen	400 000	417 500	779 293,84			
84000 801010	Grundstückserlöse	500 000	500 000	0,00			
84000 811000	Parkplatzmiete	0	0	0,00	0	0	150,00
84000 811100	Grundpacht	95 000	95 000	80 179,15	95 000	95 000	64 962,91
84000 811200	Anteilige Grundsteuer	7 000	7 000	4 341,41	7 000	7 000	4 304,66
84000 811300	Miete	15 700	15 700	7 732,26	15 700	15 700	7 324,21
84000 818000	Ertr. a.d.Bewertung v. Beteiligungen u. akt. Finanzinstrumenten	5 000	55 000	1 440,00			
84000 829000	Sonstige Einnahmen	5 000	5 000	3 908,80	5 000	5 000	400,00
84000 829961	Istübernahme Korr. 2020-2024	0	0	395 377,59	0	0	395 377,59
84000 852000	Einnahmen aus Plakatierungsrecht	500	500	80,25	500	500	80,25
84000 891000	Sonst.Wertaufholungen/ Betandsvermehrungen am kurz- u. langfr. Vermögen	0	0	339 015,00			
SU 21 / SU 31	Summe Erträge / Einzahlungen operative Gebarung	1 028 200	1 095 700	1 611 368,30	123 200	123 200	472 599,62
84000 510000	Vertragsbedienstete Angestellte	8 200	7 900	7 567,42	8 200	7 900	7 567,42
84000 565000	Mehrleistungsvergütungen	1 800	1 900	1 549,02	1 800	1 900	1 549,02



Ansatz 84000	Grundverwaltung	Voranschlag 2026	Voranschlag 2025	Ergebnis 2024	Voranschlag 2026	Voranschlag 2025	Ergebnis 2024
		Ergebnisvoranschlag			Finanzierungsvoranschlag		
Konto							
84000 569000	Sonst.Nebengebühren Sonderzulagen	400	400	302,04	400	400	302,04
84000 580000	DB - FLAF f. Vertragsbedienstete	400	400	346,19	400	400	346,19
84000 582100	DG - SV f.Vertragsbedienstete	2 100	1 900	1 873,63	2 100	1 900	1 873,63
84000 582400	Beitrag an Abfertigungskasse Vertragsbedienstete	100	100	114,22	100	100	114,22
84000 588000	Öffentliche Abgaben, Kommunalsteuer	300	300	280,81	300	300	280,81
84000 590000	Freiwillige Sozialleistungen	100	100	0,00	100	100	0,00
84000 592000	Dotierung von Rückstellungen für Jubiläumszuwendungen	200	200	304,24			
84000 600000	Strom	900	900	1 021,21	900	900	1 021,21
84000 610000	Instandhaltung	70 000	75 000	121 598,86	70 000	75 000	122 179,97
84000 630000	Postdienste	400	400	300,00	400	400	300,00
84000 670000	Versicherungen	400	400	395,66	400	400	395,66
84000 680000	Planmäßige Abschreibung	900	900	852,26			
84000 683000	Verl. a.d. Abgang v. Sachanlagen u. immateriellen Verm.	0	8 600	0,00			
84000 694000	Aufwendungen aus der Bewertung von Beteiligungen	0	0	2 310,00			
84000 698000	Sonst.Wertb./Bestandsmind. am kurzfr. u.langfr. Verm.	0	0	352 268,70			
84000 710000	Öffentliche Abgaben, Grundsteuer	22 000	22 000	20 840,13	22 000	22 000	20 843,77
84000 710100	Immobilienenertragssteuer	100 000	67 000	111 581,40	100 000	67 000	111 581,40
84000 720100	Vergütungen Bauhof	92 300	29 700	83 008,80	92 300	29 700	83 008,80
84000 720500	Verwaltungskostenbeitrag	5 000	6 100	4 812,09	5 000	6 100	4 812,09
84000 724000	Reisegebühren	100	100	10,56	100	100	10,56
84000 728000	Entgelte für sonstige Leistungen	5 500	5 000	8 785,24	5 500	5 000	8 785,24
84000 728300	Entschädigungsleistung	1 000	1 000	0,00	1 000	1 000	0,00
84000 729000	Anteil Pacht f. Stiftungswidmung Astleithner	600	600	504,19	600	600	504,19
84000 729961	Istübernahme Korr.2020-2024	0	0	395 377,59	0	0	395 377,59
84000 799001	Zuführung Investition Bildungscampus	0	840 000	0,00			
SU 22 / SU 32	Summe Aufwendungen / Auszahlungen operative Gebarung	312 700	1 070 900	1 116 004,26	311 600	221 200	760 853,81
SA 0 / SA 1	(0) Nettoergebnis (21 - 22) / Saldo (1) Geldfluss aus der operativen Gebarung (31 - 32)	715 500	24 800	495 364,04	-188 400	-98 000	-288 254,19
SA01	Saldo (01) Haushaltsrücklagen (230 - 240)	0	0	0,00			
SA00	Saldo (00) Nettoergebnis nach Haushaltsrücklagen (Saldo 0 + Saldo 01)	715 500	24 800	495 364,04			
Investive Gebarung							
84000 000000	Grundstücksverkauf bebaute Grundstücke				20 000	20 000	110,40
84000 001000	Grundstücksverkauf				50 000	449 000	29 990,76
84000 801000	Veräußerungen v. Grundst. u. Grundstückseinrichtungen				400 000	417 500	779 293,84
84000 801010	Grundstückserlöse				500 000	500 000	0,00
SU 33	Summe Einzahlungen investive Gebarung				970 000	1 386 500	809 395,00
84000 000000	Grundstücksankauf bebaute Grundstücke				50 000	50 000	190,05
84000 001000	Grundstücksankauf				200 000	150 000	385 230,81
SU 34	Summe Auszahlungen investive Gebarung				250 000	200 000	385 420,86



Ansatz 84000 Konto	Grundverwaltung	Voranschlag 2026	Voranschlag 2025	Ergebnis 2024	Voranschlag 2026	Voranschlag 2025	Ergebnis 2024
		Ergebnisvoranschlag			Finanzierungsvoranschlag		
SA 2	Saldo (2) Geldfluss aus der investiven Gebarung (33 - 34)				720 000	1 186 500	423 974,14
SA 3	Saldo (3) Nettofinanzierungssaldo (SA 1 + SA 2)				531 600	1 088 500	135 719,95
Finanzierungstätigkeit							
SU 35	Summe Einzahlungen aus der Finanzierungstätigkeit				0	0	0,00
SU 36	Summe Auszahlungen aus der Finanzierungstätigkeit				0	0	0,00
SA 4	Saldo (4) Geldfluss aus der Finanzierungstätigkeit (35 - 36)				0	0	0,00
SA 5	Saldo (5) Geldfluss aus der voranschlagswirksamen Gebarung (SA 3 + SA 4)				531 600	1 088 500	135 719,95
UA 841	Grundstücksgleiche Rechte	Voranschlag 2026	Voranschlag 2025	Ergebnis 2024	Voranschlag 2026	Voranschlag 2025	Ergebnis 2024
		Ergebnisvoranschlag			Finanzierungsvoranschlag		
SA 0 / SA 1	(0) Nettoergebnis (21 - 22) / Saldo (1) Geldfluss aus der operativen Gebarung (31 - 32)	-100	-100	-3,78	-100	-100	-3,78
SA 2	Saldo (2) Geldfluss aus der investiven Gebarung (33 - 34)				-100	-100	0,00
SA 3	Saldo (3) Nettofinanzierungssaldo (SA 1 + SA 2)				-200	-200	-3,78
SA 4	Saldo (4) Geldfluss aus der Finanzierungstätigkeit (35 - 36)				0	0	0,00
SA 5	Saldo (5) Geldfluss aus der voranschlagswirksamen Gebarung (SA 3 + SA 4)				-200	-200	-3,78
SA00	Saldo (00) Nettoergebnis nach Haushaltsrücklagen (Saldo 0 + Saldo 01)	-100	-100	-3,78			



Ansatz 84100	Grundstücksgleiche Rechte	Voranschlag 2026	Voranschlag 2025	Ergebnis 2024	Voranschlag 2026	Voranschlag 2025	Ergebnis 2024
Konto		Ergebnisvoranschlag			Finanzierungsvoranschlag		
Operative Gebarung							
SU 21 / SU 31	Summe Erträge / Einzahlungen operative Gebarung	0	0	0,00	0	0	0,00
84100 726000	Beiträge	100	100	3,78	100	100	3,78
SU 22 / SU 32	Summe Aufwendungen / Auszahlungen operative Gebarung	100	100	3,78	100	100	3,78
SA 0 / SA 1	(0) Nettoergebnis (21 - 22) / Saldo (1) Geldfluss aus der operativen Gebarung (31 - 32)	-100	-100	-3,78	-100	-100	-3,78
SA01	Saldo (01) Haushaltsrücklagen (230 - 240)	0	0	0,00			
SA00	Saldo (00) Nettoergebnis nach Haushaltsrücklagen (Saldo 0 + Saldo 01)	-100	-100	-3,78			
Investive Gebarung							
SU 33	Summe Einzahlungen investive Gebarung				0	0	0,00
84100 070000	Revierrecht (Göllersbach I/1)				100	100	0,00
SU 34	Summe Auszahlungen investive Gebarung				100	100	0,00
SA 2	Saldo (2) Geldfluss aus der investiven Gebarung (33 - 34)				-100	-100	0,00
SA 3	Saldo (3) Nettofinanzierungssaldo (SA 1 + SA 2)				-200	-200	-3,78
Finanzierungstätigkeit							
SU 35	Summe Einzahlungen aus der Finanzierungstätigkeit				0	0	0,00
SU 36	Summe Auszahlungen aus der Finanzierungstätigkeit				0	0	0,00
SA 4	Saldo (4) Geldfluss aus der Finanzierungstätigkeit (35 - 36)				0	0	0,00
SA 5	Saldo (5) Geldfluss aus der voranschlagswirksamen Gebarung (SA 3 + SA 4)				-200	-200	-3,78
UA 842	Waldbesitz	Voranschlag 2026	Voranschlag 2025	Ergebnis 2024	Voranschlag 2026	Voranschlag 2025	Ergebnis 2024
		Ergebnisvoranschlag			Finanzierungsvoranschlag		
SA 0 / SA 1	(0) Nettoergebnis (21 - 22) / Saldo (1) Geldfluss aus der operativen Gebarung (31 - 32)	69 900	73 100	68 815,59	69 900	73 100	52 798,48
SA 2	Saldo (2) Geldfluss aus der investiven Gebarung (33 - 34)				0	0	0,00
SA 3	Saldo (3) Nettofinanzierungssaldo (SA 1 + SA 2)				69 900	73 100	52 798,48
SA 4	Saldo (4) Geldfluss aus der Finanzierungstätigkeit (35 - 36)				0	0	0,00
SA 5	Saldo (5) Geldfluss aus der voranschlagswirksamen Gebarung (SA 3 + SA 4)				69 900	73 100	52 798,48
SA00	Saldo (00) Nettoergebnis nach Haushaltsrücklagen (Saldo 0 + Saldo 01)	69 900	73 100	68 815,59			



Ansatz 84200			Gemeindewald	Voranschlag 2026	Voranschlag 2025	Ergebnis 2024	Voranschlag 2026	Voranschlag 2025	Ergebnis 2024
Konto				Ergebnisvoranschlag			Finanzierungsvoranschlag		
Operative Gebarung									
84200	808000	Holzverkauf		43 000	43 000	39 477,77	43 000	43 000	26 562,05
84200	810000	Erlöse		300	300	0,00	300	300	0,00
84200	811000	Einnahmen aus Dienstbarkeiten		47 500	47 500	39 932,14	47 500	47 500	40 310,75
84200	816000	Rückersatz von Ausgaben		1 000	1 000	0,00	1 000	1 000	0,00
84200	829000	sonstige Einnahmen		5 000	4 800	4 550,65	5 000	4 800	4 550,65
84200	861000	Förderung		5 000	5 000	6 408,00	5 000	5 000	6 408,00
SU 21 / SU 31		Summe Erträge / Einzahlungen operative Gebarung		101 800	101 600	90 368,56	101 800	101 600	77 831,45
84200	400000	Geringwertige Wirtschaftsgüter		500	500	679,03	500	500	679,03
84200	420000	Pflanzen zur Aufforstung		3 000	3 000	0,00	3 000	3 000	0,00
84200	520000	Angestellte ganzjährig beschäftigt		5 100	5 100	5 100,00	5 100	5 100	5 100,00
84200	580300	DB-FLAF f.sonstige Bedienstete		200	200	188,76	200	200	188,76
84200	582200	DG - SV f.sonst.Bedienstete		900	900	995,52	900	900	995,52
84200	582400	Beitrag an Abfertigungskassa Vertragsbedienstete		100	100	78,00	100	100	78,00
84200	588000	Kommunalsteuer		200	200	153,00	200	200	153,00
84200	610000	Instandhaltung des Forstes		8 000	8 000	2 675,51	8 000	8 000	4 387,51
84200	610200	Holzrückung - Schlägerung		2 500	2 500	2 388,48	2 500	2 500	4 156,48
84200	670000	Versicherungen		800	800	744,11	800	800	744,11
84200	710000	Öffentliche Abgaben		500	1 500	176,41	500	1 500	176,41
84200	720100	Vergütungen Bauhof		5 100	500	4 557,60	5 100	500	4 557,60
84200	720300	Vergütungen Fuhrpark		900	1 100	1 167,61	900	1 100	1 167,61
84200	724000	Reisegebühren		4 000	4 000	2 648,94	4 000	4 000	2 648,94
84200	728300	Entgelte/Leistungen an Einzelpersonen		100	100	0,00	100	100	0,00
SU 22 / SU 32		Summe Aufwendungen / Auszahlungen operative Gebarung		31 900	28 500	21 552,97	31 900	28 500	25 032,97
SA 0 / SA 1		(0) Nettoergebnis (21 - 22) / Saldo (1) Geldfluss aus der operativen Gebarung (31 - 32)		69 900	73 100	68 815,59	69 900	73 100	52 798,48
SA01		Saldo (01) Haushaltsrücklagen (230 - 240)		0	0	0,00			
SA00		Saldo (00) Nettoergebnis nach Haushaltsrücklagen (Saldo 0 + Saldo 01)		69 900	73 100	68 815,59			
Investive Gebarung									
SU 33		Summe Einzahlungen investive Gebarung					0	0	0,00
SU 34		Summe Auszahlungen investive Gebarung					0	0	0,00
SA 2		Saldo (2) Geldfluss aus der investiven Gebarung (33 - 34)					0	0	0,00
SA 3		Saldo (3) Nettofinanzierungssaldo (SA 1 + SA 2)					69 900	73 100	52 798,48
Finanzierungstätigkeit									
SU 35		Summe Einzahlungen aus der Finanzierungstätigkeit					0	0	0,00
SU 36		Summe Auszahlungen aus der Finanzierungstätigkeit					0	0	0,00
SA 4		Saldo (4) Geldfluss aus der Finanzierungstätigkeit (35 - 36)					0	0	0,00



Ansatz 84200 Konto	Gemeindewald	Voranschlag 2026	Voranschlag 2025	Ergebnis 2024	Voranschlag 2026	Voranschlag 2025	Ergebnis 2024
		Ergebnisvoranschlag			Finanzierungsvoranschlag		
SA 5	Saldo (5) Geldfluss aus der voranschlagswirksamen Gebärung (SA 3 + SA 4)				69 900	73 100	52 798,48

UA 849	Sonstige Liegenschaften	Voranschlag 2026	Voranschlag 2025	Ergebnis 2024	Voranschlag 2026	Voranschlag 2025	Ergebnis 2024
		Ergebnisvoranschlag			Finanzierungsvoranschlag		
SA 0 / SA 1	(0) Nettoergebnis (21 - 22) / Saldo (1) Geldfluss aus der operativen Gebärung (31 - 32)	-145 700	-141 000	-135 557,34	-87 600	-82 700	-78 710,37
SA 2	Saldo (2) Geldfluss aus der investiven Gebärung (33 - 34)				-2 600	-2 600	0,00
SA 3	Saldo (3) Nettofinanzierungssaldo (SA 1 + SA 2)				-90 200	-85 300	-78 710,37
SA 4	Saldo (4) Geldfluss aus der Finanzierungstätigkeit (35 - 36)				0	0	0,00
SA 5	Saldo (5) Geldfluss aus der voranschlagswirksamen Gebärung (SA 3 + SA 4)				-90 200	-85 300	-78 710,37
SA00	Saldo (00) Nettoergebnis nach Haushaltsrücklagen (Saldo 0 + Saldo 01)	-145 700	-141 000	-135 557,34			



Ansatz 84900	Öffentliche Gebäude	Voranschlag 2026	Voranschlag 2025	Ergebnis 2024	Voranschlag 2026	Voranschlag 2025	Ergebnis 2024
Konto		Ergebnisvoranschlag			Finanzierungsvoranschlag		
Operative Gebarung							
84900 810050	Einspeisungserträge aus Photovoltaikanlagen	6 500	6 500	8 625,36	6 500	6 500	8 994,63
84900 813000	Ertr.a.d.Aufl.v. Investitionszusch. Kapitaltransfers	3 100	3 100	3 138,92			
84900 816000	Sonstige Ersätze	7 500	7 000	2 679,03	7 500	7 000	2 522,68
84900 861000	Förderung Land	500	500	0,00	500	500	0,00
SU 21 / SU 31	Summe Erträge / Einzahlungen operative Gebarung	17 600	17 100	14 443,31	14 500	14 000	11 517,31
84900 451000	Brennstoffe	5 000	5 000	5 292,50	5 000	5 000	4 660,06
84900 600000	Strom	19 500	19 200	17 957,86	19 500	19 200	17 957,86
84900 600100	Gas	5 600	5 500	2 972,55	5 600	5 500	2 972,55
84900 600300	Wärme	6 000	2 200	898,33	6 000	2 200	898,33
84900 614000	Instandhaltung der Gebäude	35 000	35 000	35 609,31	35 000	35 000	37 818,98
84900 618000	Instandhaltung von sonstigen A nlagen	1 000	1 000	0,00	1 000	1 000	0,00
84900 670000	Versicherungen	6 500	6 800	5 768,41	6 500	6 800	5 768,41
84900 680000	Planmäßige Abschreibung	61 200	61 400	61 350,20			
84900 710000	Öffentliche Abgaben	1 000	1 000	876,65	1 000	1 000	876,65
84900 711000	Gebühren f.d. Ben. von Gemeindeeinr. gemäß FAG	22 500	21 000	19 274,84	22 500	21 000	19 274,84
SU 22 / SU 32	Summe Aufwendungen / Auszahlungen operative Gebarung	163 300	158 100	150 000,65	102 100	96 700	90 227,68
SA 0 / SA 1	(0) Nettoergebnis (21 - 22) / Saldo (1) Geldfluss aus der operativen Gebarung (31 - 32)	-145 700	-141 000	-135 557,34	-87 600	-82 700	-78 710,37
SA01	Saldo (01) Haushaltsrücklagen (230 - 240)	0	0	0,00			
SA00	Saldo (00) Nettoergebnis nach Haushaltsrücklagen (Saldo 0 + Saldo 01)	-145 700	-141 000	-135 557,34			
Investive Gebarung							
SU 33	Summe Einzahlungen investive Gebarung				0	0	0,00
84900 042000	Betriebsausstattung				2 600	2 600	0,00
SU 34	Summe Auszahlungen investive Gebarung				2 600	2 600	0,00
SA 2	Saldo (2) Geldfluss aus der investiven Gebarung (33 - 34)				-2 600	-2 600	0,00
SA 3	Saldo (3) Nettofinanzierungssaldo (SA 1 + SA 2)				-90 200	-85 300	-78 710,37
Finanzierungstätigkeit							
SU 35	Summe Einzahlungen aus der Finanzierungstätigkeit				0	0	0,00
SU 36	Summe Auszahlungen aus der Finanzierungstätigkeit				0	0	0,00
SA 4	Saldo (4) Geldfluss aus der Finanzierungstätigkeit (35 - 36)				0	0	0,00
SA 5	Saldo (5) Geldfluss aus der voranschlagswirksamen Gebarung (SA 3 + SA 4)				-90 200	-85 300	-78 710,37



A 85	Betriebe mit marktbestimmter Tätigkeit	Voranschlag 2026	Voranschlag 2025	Ergebnis 2024	Voranschlag 2026	Voranschlag 2025	Ergebnis 2024
		Ergebnisvoranschlag			Finanzierungsvoranschlag		
SA 0 / SA 1	(0) Nettoergebnis (21 - 22) / Saldo (1) Geldfluss aus der operativen Gebarung (31 - 32)	1 854 400	1 849 200	1 333 032,55	3 382 800	3 496 800	3 019 993,92
SA 2	Saldo (2) Geldfluss aus der investiven Gebarung (33 - 34)				-85 500	-385 100	-1 057 146,77
SA 3	Saldo (3) Nettofinanzierungssaldo (SA 1 + SA 2)				3 297 300	3 111 700	1 962 847,15
SA 4	Saldo (4) Geldfluss aus der Finanzierungstätigkeit (35 - 36)				-219 700	-125 800	495 737,32
SA 5	Saldo (5) Geldfluss aus der voranschlagswirksamen Gebarung (SA 3 + SA 4)				3 077 600	2 985 900	2 458 584,47
SA00	Saldo (00) Nettoergebnis nach Haushaltsrücklagen (Saldo 0 + Saldo 01)	1 854 400	1 849 200	1 333 032,55			

UA 850	Betriebe der Wasserversorgung	Voranschlag 2026	Voranschlag 2025	Ergebnis 2024	Voranschlag 2026	Voranschlag 2025	Ergebnis 2024
		Ergebnisvoranschlag			Finanzierungsvoranschlag		
SA 0 / SA 1	(0) Nettoergebnis (21 - 22) / Saldo (1) Geldfluss aus der operativen Gebarung (31 - 32)	699 600	542 800	264 101,55	1 028 000	979 200	681 148,66
SA 2	Saldo (2) Geldfluss aus der investiven Gebarung (33 - 34)				149 500	-164 500	-476 561,37
SA 3	Saldo (3) Nettofinanzierungssaldo (SA 1 + SA 2)				1 177 500	814 700	204 587,29
SA 4	Saldo (4) Geldfluss aus der Finanzierungstätigkeit (35 - 36)				586 200	331 000	824 626,39
SA 5	Saldo (5) Geldfluss aus der voranschlagswirksamen Gebarung (SA 3 + SA 4)				1 763 700	1 145 700	1 029 213,68
SA00	Saldo (00) Nettoergebnis nach Haushaltsrücklagen (Saldo 0 + Saldo 01)	699 600	542 800	264 101,55			

Ansatz 85000 Konto	WVA Hollabrunn	Voranschlag 2026	Voranschlag 2025	Ergebnis 2024	Voranschlag 2026	Voranschlag 2025	Ergebnis 2024
		Ergebnisvoranschlag			Finanzierungsvoranschlag		

Operative Gebarung

85000 810500	Verschiedene Erlöse	11 000	11 000	8 648,37	11 000	11 000	9 216,53
85000 813000	Ertr.a.d.Aufl.v. Investitionszusch. Kapitaltransfers	82 900	82 800	82 732,31			
85000 816000	Kostenbeiträge	100	100	0,00	100	100	0,00
85000 817400	Erträge aus der Auflösung von Abfertigungen	0	7 200	0,00			
85000 817500	Erträge aus der Auflösung von Jubiläumszuwendungen	6 000	0	0,00			
85000 828000	Ersätze	1 500	1 500	0,01	1 500	1 500	0,01
85000 829000	Versicherungsersatz	100	100	0,00	100	100	0,00
85000 829960	Istübernahme Korr. 2020-2024	0	0	1 407 277,52	0	0	1 407 277,52
85000 850000	Anschluss- und Ergänzungsabgabe laufend	80 000	0	0,00	80 000	0	0,00
85000 852000	Wasserbezugsgebühr	1 260 000	1 260 000	1 136 190,61	1 260 000	1 260 000	1 141 153,88
85000 852100	Wasserbezugsgebühr Eigenverbrauch	80 000	99 000	78 135,83	80 000	99 000	78 135,83
85000 852200	Bereitstellungsgebühr	288 000	278 000	224 495,33	288 000	278 000	187 198,16
85000 852300	Bereitstellungsgebühr Eigenverbrauch	21 000	20 000	15 008,41	21 000	20 000	15 201,01
85000 860000	Zinsenzuschuss Umweltförderung Kommunalkredit	57 700	58 300	54 351,30	57 700	58 300	54 351,30



Ansatz 85000 Konto	WVA Hollabrunn	Voranschlag 2026	Voranschlag 2025	Ergebnis 2024	Voranschlag 2026	Voranschlag 2025	Ergebnis 2024
		Ergebnisvoranschlag			Finanzierungsvoranschlag		
85000 891000	Sonstige Wertaufholungen / Bes tandsvermehrungen am kurzfrist igen und langfristigen Vermöge	200	0	0,00			
SU 21 / SU 31	Summe Erträge / Einzahlungen operative Gebarung	1 888 500	1 818 000	3 006 839,69	1 799 400	1 728 000	2 892 534,24
85000 400000	Geringwertige Wirtschaftsgüter	2 000	2 000	2 252,22	2 000	2 000	2 252,22
85000 452000	Treibstoffe	11 500	10 000	9 439,30	11 500	10 000	9 411,58
85000 456000	Büromittel	500	500	294,25	500	500	294,25
85000 457000	Druckwerke	300	600	0,00	300	600	0,00
85000 459000	Sonstige Verbrauchsgüter	800	1 000	750,16	800	1 000	750,16
85000 510000	Vertragsbedienstete Angestellte	81 400	77 100	73 644,76	81 400	77 100	73 644,76
85000 511000	Vertragsbedienstete Arbeiter	188 400	191 900	175 189,44	188 400	191 900	175 189,44
85000 565000	Mehrleistungsvergütungen	24 600	26 100	22 256,07	24 600	26 100	22 256,07
85000 566000	Zuwendung für Jubiläen	4 800	0	0,00	4 800	0	0,00
85000 569000	Sonst.Nebengebühren Sonderzulagen	21 700	20 700	20 455,74	21 700	20 700	20 455,74
85000 580000	DB - FLAF f.Vertragsbedienstete	11 200	11 100	10 745,94	11 200	11 100	10 745,94
85000 582100	DG - SV f.Vertragsbedienstete	61 500	58 800	56 317,87	61 500	58 800	56 317,87
85000 582400	Beitrag an Abfertigungskassa Vertragsbedienstete	3 500	3 300	3 150,02	3 500	3 300	3 150,02
85000 588000	Öffentliche Abgaben, Kommunalsteuer	9 600	9 200	8 732,42	9 600	9 200	8 732,42
85000 590000	Freiwillige Sozialleistungen	100	100	0,00	100	100	0,00
85000 591000	Dotierung von Rückstellungen für Abfertigungen	1 500	1 600	4 405,92			
85000 592000	Dotierung von Rückstellungen für Jubiläumszuwendungen	5 000	5 400	8 406,41			
85000 600000	Strom	122 400	120 000	124 212,61	122 400	120 000	120 093,69
85000 612000	Instandhaltung der Anlagen	265 000	265 000	229 561,42	265 000	265 000	241 848,05
85000 617000	Instandhaltung der Fahrzeuge	3 500	3 500	9 416,31	3 500	3 500	9 445,90
85000 618100	Instandhaltung Geräte	1 000	1 000	1 331,84	1 000	1 000	1 331,84
85000 631000	Telekommunikationsdienste	3 100	3 100	3 014,81	3 100	3 100	3 014,81
85000 650000	Zinsen Darlehen	159 300	166 300	183 305,10	159 300	166 300	183 305,10
85000 670000	Versicherungen	8 700	8 600	7 835,31	8 700	8 600	7 835,31
85000 680000	Planmäßige Abschreibung	399 000	507 400	510 536,53			
85000 680400	Planmäßige Abschreibung	9 100	9 100	9 069,46			
85000 680600	Planmäßige Abschreibung	2 900	2 900	2 880,00			
85000 700000	Miete Akku Elektroauto	400	400	316,25	400	400	345,00
85000 710000	Öffentliche Abgaben, Steuern	700	800	173,33	700	800	178,12
85000 720100	Vergütungen Bauhof	86 500	71 700	75 133,44	86 500	71 700	75 133,44
85000 720300	Vergütungen Fuhrpark	17 100	20 900	22 002,21	17 100	20 900	22 002,21
85000 720500	Verwaltungskostenbeitrag	111 000	96 400	110 455,05	111 000	96 400	110 455,05
85000 724000	Reisegebühren	800	600	654,29	800	600	654,29
85000 728000	Entgelte für sonstige Leistungen	1 000	1 000	209,80	1 000	1 000	46,80
85000 728010	Entgelte für sonstige Leistung Untersuchung AGES	10 000	13 000	0,00	10 000	13 000	0,00
85000 728300	Entschädigung Brunnenfeld	200	500	582,57	200	500	582,57
85000 728800	Vergütungen Gemeindeorgane	7 100	7 000	7 542,12	7 100	7 000	7 542,12
85000 728900	Verwaltungskosten Finanzverwaltung	21 500	20 200	19 595,64	21 500	20 200	19 595,64



Ansatz 85000	WVA Hollabrunn	Voranschlag 2026	Voranschlag 2025	Ergebnis 2024	Voranschlag 2026	Voranschlag 2025	Ergebnis 2024
		Ergebnisvoranschlag			Finanzierungsvoranschlag		
Konto							
85000 729000	Wasseruntersuchungen sämtl. Pumpenwerke	0	0	12 477,40	0	0	11 710,40
85000 729960	Istübernahme Korr. 2020-2024	0	0	1 407 277,52	0	0	1 407 277,52
85000 752000	Pensionen	14 600	14 100	13 243,55	14 600	14 100	13 243,55
SU 22 / SU 32	Summe Aufwendungen / Auszahlungen operative Gebarung	1 673 300	1 752 900	3 146 867,08	1 255 800	1 226 500	2 618 841,88
SA 0 / SA 1	(0) Nettoergebnis (21 - 22) / Saldo (1) Geldfluss aus der operativen Gebarung (31 - 32)	215 200	65 100	-140 027,39	543 600	501 500	273 692,36
SA01	Saldo (01) Haushaltsrücklagen (230 - 240)	0	0	0,00			
SA00	Saldo (00) Nettoergebnis nach Haushaltsrücklagen (Saldo 0 + Saldo 01)	215 200	65 100	-140 027,39			
Investive Gebarung							
85000 300020	Investitionszuschuss WVA BA 23 Ferry Sehergasse u.KG Sonnberg				50 000	0	0,00
85000 301026	Beitrag WWF-Land WVA BA26				0	0	712,00
85000 307000	Anschlussabgaben WVA Projekte				150 000	150 000	207 063,32
SU 33	Summe Einzahlungen investive Gebarung				200 000	150 000	207 775,32
85000 004603	Brunnen 7				0	0	80 263,50
85000 004619	Anton Ehrenfriedstraße				50 000	0	0,00
85000 004623	Altenmarkt Sanierg.Wasserleitg				0	0	83 404,67
85000 004625	Str.Sudetendeutschen und Gilleisstraße				0	9 000	21 310,36
85000 020000	Black out Vorsorge				0	25 000	36 586,03
85000 040000	Fahrzeugankauf				0	0	18 250,00
85000 042000	Betriebs- u. Büroausstattung				500	500	684,42
85000 060000	Tannenweg/Verl.Friedhofstr. Siedlungserweitg.AiB				0	0	34 737,34
85000 060001	Sanierung J.Weisleinstraße AiB				0	0	147 212,74
85000 060100	Steinfeldgasse WHA AiB/ Kreuzungsumbau Wr.Str.AiB				0	0	60 198,07
85000 060104	Brunnen 1B				0	280 000	83 574,42
85000 060105	Mitterweg WHA AiB				0	0	85 128,91
85000 060106	Siedlungserweiterung KG Aspersdorf				0	0	5 424,00
85000 060601	San.Wasserleitung Kleedorf-AiB				0	0	27 562,23
SU 34	Summe Auszahlungen investive Gebarung				50 500	314 500	684 336,69
SA 2	Saldo (2) Geldfluss aus der investiven Gebarung (33 - 34)				149 500	-164 500	-476 561,37
SA 3	Saldo (3) Nettofinanzierungssaldo (SA 1 + SA 2)				693 100	337 000	-202 869,01
Finanzierungstätigkeit							
85000 346102	Darlehen Brunnen 1B				0	300 000	0,00
85000 346104	Darlehen KI				900 000	0	0,00
85000 346105	Darlehen WVA BA29				0	0	1 094 700,00
85000 346108	Darlehen WVA BA30 und BA31				0	322 300	0,00
SU 35	Summe Einzahlungen aus der Finanzierungstätigkeit				900 000	622 300	1 094 700,00
85000 346100	Tilgung Darlehen				313 800	291 300	270 073,61



Ansatz 85000	WVA Hollabrunn	Voranschlag 2026	Voranschlag 2025	Ergebnis 2024	Voranschlag 2026	Voranschlag 2025	Ergebnis 2024
		Ergebnisvoranschlag			Finanzierungsvoranschlag		
Konto							
SU 36	Summe Auszahlungen aus der Finanzierungstätigkeit				313 800	291 300	270 073,61
SA 4	Saldo (4) Geldfluss aus der Finanzierungstätigkeit (35 - 36)				586 200	331 000	824 626,39
SA 5	Saldo (5) Geldfluss aus der voranschlagswirksamen Gebarung (SA 3 + SA 4)				1 279 300	668 000	621 757,38

Ansatz 85010	WVA Breitenwaida, Dietersdorf, Kleedorf, Puch	Voranschlag 2026	Voranschlag 2025	Ergebnis 2024	Voranschlag 2026	Voranschlag 2025	Ergebnis 2024
		Ergebnisvoranschlag			Finanzierungsvoranschlag		
Konto							
Operative Gebarung							
85010 810500	Verschiedene Erlöse	3 000	3 000	2 691,24	3 000	3 000	2 006,09
85010 828000	Ersätze	100	100	0,00	100	100	0,00
85010 852000	Wasserbezugsgebühr Brtw. Dietersdorf, Kleedorf, Puch	130 000	130 000	124 200,93	130 000	130 000	123 989,93
85010 852100	Wasserbezugsgebühr Eigenverbrauch	2 300	1 800	959,42	2 300	1 800	959,42
85010 852200	Bereitstellungsgebühr Brtw. Dietersdorf, Kleedorf, Puch	52 600	51 400	41 355,00	52 600	51 400	43 139,22
85010 852300	Bereitstellungsgebühr Eigenverbrauch	1 000	1 000	304,80	1 000	1 000	304,80
SU 21 / SU 31	Summe Erträge / Einzahlungen operative Gebarung	189 000	187 300	169 511,39	189 000	187 300	170 399,46
SU 22 / SU 32	Summe Aufwendungen / Auszahlungen operative Gebarung	0	0	0,00	0	0	0,00
SA 0 / SA 1	(0) Nettoergebnis (21 - 22) / Saldo (1) Geldfluss aus der operativen Gebarung (31 - 32)	189 000	187 300	169 511,39	189 000	187 300	170 399,46
SA01	Saldo (01) Haushaltsrücklagen (230 - 240)	0	0	0,00			
SA00	Saldo (00) Nettoergebnis nach Haushaltsrücklagen (Saldo 0 + Saldo 01)	189 000	187 300	169 511,39			
Investive Gebarung							
SU 33	Summe Einzahlungen investive Gebarung				0	0	0,00
SU 34	Summe Auszahlungen investive Gebarung				0	0	0,00
SA 2	Saldo (2) Geldfluss aus der investiven Gebarung (33 - 34)				0	0	0,00
SA 3	Saldo (3) Nettofinanzierungssaldo (SA 1 + SA 2)				189 000	187 300	170 399,46
Finanzierungstätigkeit							
SU 35	Summe Einzahlungen aus der Finanzierungstätigkeit				0	0	0,00
SU 36	Summe Auszahlungen aus der Finanzierungstätigkeit				0	0	0,00
SA 4	Saldo (4) Geldfluss aus der Finanzierungstätigkeit (35 - 36)				0	0	0,00
SA 5	Saldo (5) Geldfluss aus der voranschlagswirksamen Gebarung (SA 3 + SA 4)				189 000	187 300	170 399,46



Ansatz 85020	WVA Enzersdorf, Kleinkadolz		Voranschlag 2026	Voranschlag 2025	Ergebnis 2024	Voranschlag 2026	Voranschlag 2025	Ergebnis 2024
Konto			Ergebnisvoranschlag			Finanzierungsvoranschlag		
Operative Gebarung								
85020 810500	Verschiedene Erlöse		1 000	1 000	401,15	1 000	1 000	401,15
85020 828000	Ersätze		100	100	0,00	100	100	0,00
85020 852000	Wasserbezugsgebühr Enzersdorf,Kadolz		30 500	29 500	26 928,87	30 500	29 500	26 951,49
85020 852100	Wasserbezugsgebühr Eigenverbrauch		1 000	1 000	851,92	1 000	1 000	851,92
85020 852200	Bereitstellungsgebühr Enzersdorf,Kadolz		14 000	13 400	10 772,90	14 000	13 400	10 872,98
85020 852300	Bereitstellungsgebühr Eigenverbrauch		400	400	139,70	400	400	139,70
SU 21 / SU 31	Summe Erträge / Einzahlungen operative Gebarung		47 000	45 400	39 094,54	47 000	45 400	39 217,24
85020 413000	Wasserbezug EVN Wasser		33 500	31 000	28 814,42	33 500	31 000	28 814,42
SU 22 / SU 32	Summe Aufwendungen / Auszahlungen operative Gebarung		33 500	31 000	28 814,42	33 500	31 000	28 814,42
SA 0 / SA 1	(0) Nettoergebnis (21 - 22) / Saldo (1) Geldfluss aus der operativen Gebarung (31 - 32)		13 500	14 400	10 280,12	13 500	14 400	10 402,82
SA01	Saldo (01) Haushaltsrücklagen (230 - 240)		0	0	0,00			
SA00	Saldo (00) Nettoergebnis nach Haushaltsrücklagen (Saldo 0 + Saldo 01)		13 500	14 400	10 280,12			
Investive Gebarung								
SU 33	Summe Einzahlungen investive Gebarung					0	0	0,00
SU 34	Summe Auszahlungen investive Gebarung					0	0	0,00
SA 2	Saldo (2) Geldfluss aus der investiven Gebarung (33 - 34)					0	0	0,00
SA 3	Saldo (3) Nettofinanzierungssaldo (SA 1 + SA 2)					13 500	14 400	10 402,82
Finanzierungstätigkeit								
SU 35	Summe Einzahlungen aus der Finanzierungstätigkeit					0	0	0,00
SU 36	Summe Auszahlungen aus der Finanzierungstätigkeit					0	0	0,00
SA 4	Saldo (4) Geldfluss aus der Finanzierungstätigkeit (35 - 36)					0	0	0,00
SA 5	Saldo (5) Geldfluss aus der voranschlagswirksamen Gebarung (SA 3 + SA 4)					13 500	14 400	10 402,82



Ansatz 85030	WVA Sonnberg, Wolfsbrunn		Voranschlag 2026	Voranschlag 2025	Ergebnis 2024	Voranschlag 2026	Voranschlag 2025	Ergebnis 2024
Konto			Ergebnisvoranschlag			Finanzierungsvoranschlag		
Operative Gebarung								
85030 810500	Verschiedene Erlöse		2 000	2 000	0,00	2 000	2 000	0,00
85030 852000	Wasserbezugsgebühr Sonnberg,Wolfsbrunn		95 000	95 000	83 742,16	95 000	95 000	84 067,85
85030 852100	Wasserbezugsgebühr Eigenverbrauch		2 200	2 200	34,00	2 200	2 200	34,00
85030 852200	Bereitstellungsgebühr Sonnberg,Wolfsbrunn		22 600	22 300	17 881,60	22 600	22 300	17 835,07
85030 852300	Bereitstellungsgebühr Eigenverbrauch		400	400	82,50	400	400	82,50
SU 21 / SU 31	Summe Erträge / Einzahlungen operative Gebarung		122 200	121 900	101 740,26	122 200	121 900	102 019,42
85030 600000	Strom		500	500	287,48	500	500	287,48
SU 22 / SU 32	Summe Aufwendungen / Auszahlungen operative Gebarung		500	500	287,48	500	500	287,48
SA 0 / SA 1	(0) Nettoergebnis (21 - 22) / Saldo (1) Geldfluss aus der operativen Gebarung (31 - 32)		121 700	121 400	101 452,78	121 700	121 400	101 731,94
SA01	Saldo (01) Haushaltsrücklagen (230 - 240)		0	0	0,00			
SA00	Saldo (00) Nettoergebnis nach Haushaltsrücklagen (Saldo 0 + Saldo 01)		121 700	121 400	101 452,78			
Investive Gebarung								
SU 33	Summe Einzahlungen investive Gebarung					0	0	0,00
SU 34	Summe Auszahlungen investive Gebarung					0	0	0,00
SA 2	Saldo (2) Geldfluss aus der investiven Gebarung (33 - 34)					0	0	0,00
SA 3	Saldo (3) Nettofinanzierungssaldo (SA 1 + SA 2)					121 700	121 400	101 731,94
Finanzierungstätigkeit								
SU 35	Summe Einzahlungen aus der Finanzierungstätigkeit					0	0	0,00
SU 36	Summe Auszahlungen aus der Finanzierungstätigkeit					0	0	0,00
SA 4	Saldo (4) Geldfluss aus der Finanzierungstätigkeit (35 - 36)					0	0	0,00
SA 5	Saldo (5) Geldfluss aus der voranschlagswirksamen Gebarung (SA 3 + SA 4)					121 700	121 400	101 731,94



Ansatz 85040 Konto	WVA Weyerburg	Voranschlag 2026	Voranschlag 2025	Ergebnis 2024	Voranschlag 2026	Voranschlag 2025	Ergebnis 2024
		Ergebnisvoranschlag			Finanzierungsvoranschlag		
Operative Gebarung							
85040 810500	Verschiedene Erlöse	1 000	1 000	0,00	1 000	1 000	0,00
85040 852000	Wasserbezugsgebühr Weyerburg	12 900	12 900	10 320,52	12 900	12 900	9 951,05
85040 852100	Wasserbezugsgebühr Eigenverbrauch	1 200	1 200	30,00	1 200	1 200	30,00
85040 852200	Bereitstellungsgebühr Weyerburg	5 100	4 900	3 795,30	5 100	4 900	3 888,42
85040 852300	Bereitstellungsgebühr Eigenverbrauch	200	100	49,50	200	100	49,50
SU 21 / SU 31	Summe Erträge / Einzahlungen operative Gebarung	20 400	20 100	14 195,32	20 400	20 100	13 918,97
85040 413000	Wasserbezug EVN Wasser	10 500	10 500	9 199,80	10 500	10 500	9 199,80
SU 22 / SU 32	Summe Aufwendungen / Auszahlungen operative Gebarung	10 500	10 500	9 199,80	10 500	10 500	9 199,80
SA 0 / SA 1	(0) Nettoergebnis (21 - 22) / Saldo (1) Geldfluss aus der operativen Gebarung (31 - 32)	9 900	9 600	4 995,52	9 900	9 600	4 719,17
SA01	Saldo (01) Haushaltsrücklagen (230 - 240)	0	0	0,00			
SA00	Saldo (00) Nettoergebnis nach Haushaltsrücklagen (Saldo 0 + Saldo 01)	9 900	9 600	4 995,52			
Investive Gebarung							
SU 33	Summe Einzahlungen investive Gebarung				0	0	0,00
SU 34	Summe Auszahlungen investive Gebarung				0	0	0,00
SA 2	Saldo (2) Geldfluss aus der investiven Gebarung (33 - 34)				0	0	0,00
SA 3	Saldo (3) Nettofinanzierungssaldo (SA 1 + SA 2)				9 900	9 600	4 719,17
Finanzierungstätigkeit							
SU 35	Summe Einzahlungen aus der Finanzierungstätigkeit				0	0	0,00
SU 36	Summe Auszahlungen aus der Finanzierungstätigkeit				0	0	0,00
SA 4	Saldo (4) Geldfluss aus der Finanzierungstätigkeit (35 - 36)				0	0	0,00
SA 5	Saldo (5) Geldfluss aus der voranschlagswirksamen Gebarung (SA 3 + SA 4)				9 900	9 600	4 719,17



Ansatz 85050 Konto	WVA Altenmarkt/Thale	Voranschlag 2026	Voranschlag 2025	Ergebnis 2024	Voranschlag 2026	Voranschlag 2025	Ergebnis 2024
		Ergebnisvoranschlag			Finanzierungsvoranschlag		
Operative Gebarung							
85050 810500	Verschiedene Erlöse	500	500	0,00	500	500	0,00
85050 852000	Wasserbezugsgebühr Altenmarkt	11 500	11 000	8 992,18	11 500	11 000	8 738,69
85050 852100	Wasserbezugsgebühr Eigenverbrauch	700	700	4,40	700	700	4,40
85050 852200	Bereitstellungsgebühr Altenmarkt	5 700	5 500	4 148,70	5 700	5 500	4 109,43
85050 852300	Bereitstellungsgebühr Eigenverbrauch	100	100	16,50	100	100	16,50
SU 21 / SU 31	Summe Erträge / Einzahlungen operative Gebarung	18 500	17 800	13 161,78	18 500	17 800	12 869,02
85050 413000	Wasserbezug EVN Wasser	13 500	13 500	11 671,78	13 500	13 500	11 671,78
SU 22 / SU 32	Summe Aufwendungen / Auszahlungen operative Gebarung	13 500	13 500	11 671,78	13 500	13 500	11 671,78
SA 0 / SA 1	(0) Nettoergebnis (21 - 22) / Saldo (1) Geldfluss aus der operativen Gebarung (31 - 32)	5 000	4 300	1 490,00	5 000	4 300	1 197,24
SA01	Saldo (01) Haushaltsrücklagen (230 - 240)	0	0	0,00			
SA00	Saldo (00) Nettoergebnis nach Haushaltsrücklagen (Saldo 0 + Saldo 01)	5 000	4 300	1 490,00			
Investive Gebarung							
SU 33	Summe Einzahlungen investive Gebarung				0	0	0,00
SU 34	Summe Auszahlungen investive Gebarung				0	0	0,00
SA 2	Saldo (2) Geldfluss aus der investiven Gebarung (33 - 34)				0	0	0,00
SA 3	Saldo (3) Nettofinanzierungssaldo (SA 1 + SA 2)				5 000	4 300	1 197,24
Finanzierungstätigkeit							
SU 35	Summe Einzahlungen aus der Finanzierungstätigkeit				0	0	0,00
SU 36	Summe Auszahlungen aus der Finanzierungstätigkeit				0	0	0,00
SA 4	Saldo (4) Geldfluss aus der Finanzierungstätigkeit (35 - 36)				0	0	0,00
SA 5	Saldo (5) Geldfluss aus der voranschlagswirksamen Gebarung (SA 3 + SA 4)				5 000	4 300	1 197,24



Ansatz 85060 Konto	WVA Eggendorf/Thale	Voranschlag 2026	Voranschlag 2025	Ergebnis 2024	Voranschlag 2026	Voranschlag 2025	Ergebnis 2024
		Ergebnisvoranschlag			Finanzierungsvoranschlag		
Operative Gebarung							
85060 810500	Verschiedene Erlöse	1 000	1 000	362,30	1 000	1 000	362,30
85060 852000	Wasserbezugsgebühr Eggendorf im Thale	12 500	12 200	9 904,55	12 500	12 200	8 251,12
85060 852100	Wasserbezugsgebühr Eigenverbrauch	500	500	289,17	500	500	289,17
85060 852200	Bereitstellungsgebühr Eggendorf imThale	6 100	5 900	4 214,50	6 100	5 900	4 276,02
85060 852300	Bereitstellungsgebühr Eigenverbrauch	400	300	230,10	400	300	230,10
SU 21 / SU 31	Summe Erträge / Einzahlungen operative Gebarung	20 500	19 900	15 000,62	20 500	19 900	13 408,71
85060 413000	Wasserbezug EVN Wasser	13 500	13 500	11 414,59	13 500	13 500	11 414,59
SU 22 / SU 32	Summe Aufwendungen / Auszahlungen operative Gebarung	13 500	13 500	11 414,59	13 500	13 500	11 414,59
SA 0 / SA 1	(0) Nettoergebnis (21 - 22) / Saldo (1) Geldfluss aus der operativen Gebarung (31 - 32)	7 000	6 400	3 586,03	7 000	6 400	1 994,12
SA01	Saldo (01) Haushaltsrücklagen (230 - 240)	0	0	0,00			
SA00	Saldo (00) Nettoergebnis nach Haushaltsrücklagen (Saldo 0 + Saldo 01)	7 000	6 400	3 586,03			
Investive Gebarung							
SU 33	Summe Einzahlungen investive Gebarung				0	0	0,00
SU 34	Summe Auszahlungen investive Gebarung				0	0	0,00
SA 2	Saldo (2) Geldfluss aus der investiven Gebarung (33 - 34)				0	0	0,00
SA 3	Saldo (3) Nettofinanzierungssaldo (SA 1 + SA 2)				7 000	6 400	1 994,12
Finanzierungstätigkeit							
SU 35	Summe Einzahlungen aus der Finanzierungstätigkeit				0	0	0,00
SU 36	Summe Auszahlungen aus der Finanzierungstätigkeit				0	0	0,00
SA 4	Saldo (4) Geldfluss aus der Finanzierungstätigkeit (35 - 36)				0	0	0,00
SA 5	Saldo (5) Geldfluss aus der voranschlagswirksamen Gebarung (SA 3 + SA 4)				7 000	6 400	1 994,12



Ansatz 85070 Konto	WVA Kleinstetteldorf	Voranschlag 2026	Voranschlag 2025	Ergebnis 2024	Voranschlag 2026	Voranschlag 2025	Ergebnis 2024
		Ergebnisvoranschlag			Finanzierungsvoranschlag		
Operative Gebarung							
85070 810500	Verschiedene Erlöse	200	200	0,00	200	200	0,00
85070 852000	Wasserbezugsgebühr Kleinstetteldorf	11 300	10 900	7 686,46	11 300	10 900	7 687,13
85070 852100	Wasserbezugsgebühr Eigenverbrauch	700	700	0,00	700	700	0,00
85070 852200	Bereitstellungsgebühr Kleinstetteldorf	5 400	5 300	4 041,90	5 400	5 300	4 121,74
85070 852300	Bereitstellungsgebühr Eigenverbrauch	100	100	16,50	100	100	16,50
SU 21 / SU 31	Summe Erträge / Einzahlungen operative Gebarung	17 700	17 200	11 744,86	17 700	17 200	11 825,37
85070 413000	Wasserbezug EVN Wasser	10 500	10 500	9 109,51	10 500	10 500	9 109,51
SU 22 / SU 32	Summe Aufwendungen / Auszahlungen operative Gebarung	10 500	10 500	9 109,51	10 500	10 500	9 109,51
SA 0 / SA 1	(0) Nettoergebnis (21 - 22) / Saldo (1) Geldfluss aus der operativen Gebarung (31 - 32)	7 200	6 700	2 635,35	7 200	6 700	2 715,86
SA01	Saldo (01) Haushaltsrücklagen (230 - 240)	0	0	0,00			
SA00	Saldo (00) Nettoergebnis nach Haushaltsrücklagen (Saldo 0 + Saldo 01)	7 200	6 700	2 635,35			
Investive Gebarung							
SU 33	Summe Einzahlungen investive Gebarung				0	0	0,00
SU 34	Summe Auszahlungen investive Gebarung				0	0	0,00
SA 2	Saldo (2) Geldfluss aus der investiven Gebarung (33 - 34)				0	0	0,00
SA 3	Saldo (3) Nettofinanzierungssaldo (SA 1 + SA 2)				7 200	6 700	2 715,86
Finanzierungstätigkeit							
SU 35	Summe Einzahlungen aus der Finanzierungstätigkeit				0	0	0,00
SU 36	Summe Auszahlungen aus der Finanzierungstätigkeit				0	0	0,00
SA 4	Saldo (4) Geldfluss aus der Finanzierungstätigkeit (35 - 36)				0	0	0,00
SA 5	Saldo (5) Geldfluss aus der voranschlagswirksamen Gebarung (SA 3 + SA 4)				7 200	6 700	2 715,86



Ansatz 85080 Konto	WVA Oberfellabrunn	Voranschlag 2026	Voranschlag 2025	Ergebnis 2024	Voranschlag 2026	Voranschlag 2025	Ergebnis 2024
		Ergebnisvoranschlag			Finanzierungsvoranschlag		
Operative Gebarung							
85080 810500	Verschiedene Erlöse	1 000	1 000	0,00	1 000	1 000	88,00
85080 852000	Wasserbezugsgebühr Oberfellabrunn	30 800	30 600	28 795,83	30 800	30 600	30 114,27
85080 852100	Wasserbezugsgebühr Eigenverbrauch	200	200	120,27	200	200	120,27
85080 852200	Bereitstellungsgebühr Oberfellabrunn	14 200	13 800	11 041,20	14 200	13 800	10 919,75
85080 852300	Bereitstellungsgebühr Eigenverbrauch	200	100	97,50	200	100	97,50
SU 21 / SU 31	Summe Erträge / Einzahlungen operative Gebarung	46 400	45 700	40 054,80	46 400	45 700	41 339,79
85080 600000	Strom	3 700	3 700	4 196,58	3 700	3 700	4 196,58
SU 22 / SU 32	Summe Aufwendungen / Auszahlungen operative Gebarung	3 700	3 700	4 196,58	3 700	3 700	4 196,58
SA 0 / SA 1	(0) Nettoergebnis (21 - 22) / Saldo (1) Geldfluss aus der operativen Gebarung (31 - 32)	42 700	42 000	35 858,22	42 700	42 000	37 143,21
SA01	Saldo (01) Haushaltsrücklagen (230 - 240)	0	0	0,00			
SA00	Saldo (00) Nettoergebnis nach Haushaltsrücklagen (Saldo 0 + Saldo 01)	42 700	42 000	35 858,22			
Investive Gebarung							
SU 33	Summe Einzahlungen investive Gebarung				0	0	0,00
SU 34	Summe Auszahlungen investive Gebarung				0	0	0,00
SA 2	Saldo (2) Geldfluss aus der investiven Gebarung (33 - 34)				0	0	0,00
SA 3	Saldo (3) Nettofinanzierungssaldo (SA 1 + SA 2)				42 700	42 000	37 143,21
Finanzierungstätigkeit							
SU 35	Summe Einzahlungen aus der Finanzierungstätigkeit				0	0	0,00
SU 36	Summe Auszahlungen aus der Finanzierungstätigkeit				0	0	0,00
SA 4	Saldo (4) Geldfluss aus der Finanzierungstätigkeit (35 - 36)				0	0	0,00
SA 5	Saldo (5) Geldfluss aus der voranschlagswirksamen Gebarung (SA 3 + SA 4)				42 700	42 000	37 143,21



Ansatz 85090	WVA Aspersdorf	Voranschlag 2026	Voranschlag 2025	Ergebnis 2024	Voranschlag 2026	Voranschlag 2025	Ergebnis 2024
Konto		Ergebnisvoranschlag			Finanzierungsvoranschlag		
Operative Gebarung							
85090 810500	Verschiedene Erlöse	1 000	1 000	189,95	1 000	1 000	25,50
85090 852000	Wasserbezugsgebühr Aspersdorf	42 000	41 000	38 104,66	42 000	41 000	39 874,85
85090 852100	Wasserbezugsgebühr Eigenverbrauch	300	300	138,77	300	300	138,77
85090 852200	Bereitstellungsgebühr Aspersdorf	16 700	16 200	13 032,20	16 700	16 200	13 391,95
85090 852300	Bereitstellungsgebühr Eigenverbrauch	200	100	86,40	200	100	86,40
SU 21 / SU 31	Summe Erträge / Einzahlungen operative Gebarung	60 200	58 600	51 551,98	60 200	58 600	53 517,47
SU 22 / SU 32	Summe Aufwendungen / Auszahlungen operative Gebarung	0	0	0,00	0	0	0,00
SA 0 / SA 1	(0) Nettoergebnis (21 - 22) / Saldo (1) Geldfluss aus der operativen Gebarung (31 - 32)	60 200	58 600	51 551,98	60 200	58 600	53 517,47
SA01	Saldo (01) Haushaltsrücklagen (230 - 240)	0	0	0,00			
SA00	Saldo (00) Nettoergebnis nach Haushaltsrücklagen (Saldo 0 + Saldo 01)	60 200	58 600	51 551,98			
Investive Gebarung							
SU 33	Summe Einzahlungen investive Gebarung				0	0	0,00
SU 34	Summe Auszahlungen investive Gebarung				0	0	0,00
SA 2	Saldo (2) Geldfluss aus der investiven Gebarung (33 - 34)				0	0	0,00
SA 3	Saldo (3) Nettofinanzierungssaldo (SA 1 + SA 2)				60 200	58 600	53 517,47
Finanzierungstätigkeit							
SU 35	Summe Einzahlungen aus der Finanzierungstätigkeit				0	0	0,00
SU 36	Summe Auszahlungen aus der Finanzierungstätigkeit				0	0	0,00
SA 4	Saldo (4) Geldfluss aus der Finanzierungstätigkeit (35 - 36)				0	0	0,00
SA 5	Saldo (5) Geldfluss aus der voranschlagswirksamen Gebarung (SA 3 + SA 4)				60 200	58 600	53 517,47



Ansatz 85091 Konto	WVA Mariathal, Wieselsfeld	Voranschlag 2026	Voranschlag 2025	Ergebnis 2024	Voranschlag 2026	Voranschlag 2025	Ergebnis 2024
		Ergebnisvoranschlag			Finanzierungsvoranschlag		
Operative Gebarung							
85091 810500	Verschiedene Erlöse	1 000	1 000	286,15	1 000	1 000	286,15
85091 852000	Wasserbezugsgebühr Mariathal,Wieselsfeld	25 200	25 200	23 380,84	25 200	25 200	24 089,83
85091 852100	Wasserbezugsgebühr Eigenverbrauch	500	1 000	28,00	500	1 000	28,00
85091 852200	Bereitstellungsgebühr Mariathal,Wieselsfeld	9 800	9 500	7 541,60	9 800	9 500	7 544,10
85091 852300	Bereitstellungsgebühr Eigenverbrauch	200	200	33,00	200	200	33,00
SU 21 / SU 31	Summe Erträge / Einzahlungen operative Gebarung	36 700	36 900	31 269,59	36 700	36 900	31 981,08
SU 22 / SU 32	Summe Aufwendungen / Auszahlungen operative Gebarung	0	0	0,00	0	0	0,00
SA 0 / SA 1	(0) Nettoergebnis (21 - 22) / Saldo (1) Geldfluss aus der operativen Gebarung (31 - 32)	36 700	36 900	31 269,59	36 700	36 900	31 981,08
SA01	Saldo (01) Haushaltsrücklagen (230 - 240)	0	0	0,00			
SA00	Saldo (00) Nettoergebnis nach Haushaltsrücklagen (Saldo 0 + Saldo 01)	36 700	36 900	31 269,59			
Investive Gebarung							
SU 33	Summe Einzahlungen investive Gebarung				0	0	0,00
SU 34	Summe Auszahlungen investive Gebarung				0	0	0,00
SA 2	Saldo (2) Geldfluss aus der investiven Gebarung (33 - 34)				0	0	0,00
SA 3	Saldo (3) Nettofinanzierungssaldo (SA 1 + SA 2)				36 700	36 900	31 981,08
Finanzierungstätigkeit							
SU 35	Summe Einzahlungen aus der Finanzierungstätigkeit				0	0	0,00
SU 36	Summe Auszahlungen aus der Finanzierungstätigkeit				0	0	0,00
SA 4	Saldo (4) Geldfluss aus der Finanzierungstätigkeit (35 - 36)				0	0	0,00
SA 5	Saldo (5) Geldfluss aus der voranschlagswirksamen Gebarung (SA 3 + SA 4)				36 700	36 900	31 981,08



Ansatz 85092	WVA Sutzenbrunn	Voranschlag 2026	Voranschlag 2025	Ergebnis 2024	Voranschlag 2026	Voranschlag 2025	Ergebnis 2024
Konto		Ergebnisvoranschlag			Finanzierungsvoranschlag		
Operative Gebarung							
85092 810500	Verschiedene Erlöse	500	500	0,00	500	500	0,00
85092 852000	Wasserbezugsgebühr Sutzenbrunn	18 700	18 700	15 400,42	18 700	18 700	15 627,65
85092 852100	Wasserbezugsgebühr Eigenverbrauch	700	1 200	22,00	700	1 200	22,00
85092 852200	Bereitstellungsgebühr Sutzenbrunn	7 500	7 300	5 860,10	7 500	7 300	5 921,58
85092 852300	Bereitstellungsgebühr Eigenverbrauch	300	200	49,50	300	200	49,50
SU 21 / SU 31	Summe Erträge / Einzahlungen operative Gebarung	27 700	27 900	21 332,02	27 700	27 900	21 620,73
SU 22 / SU 32	Summe Aufwendungen / Auszahlungen operative Gebarung	0	0	0,00	0	0	0,00
SA 0 / SA 1	(0) Nettoergebnis (21 - 22) / Saldo (1) Geldfluss aus der operativen Gebarung (31 - 32)	27 700	27 900	21 332,02	27 700	27 900	21 620,73
SA01	Saldo (01) Haushaltsrücklagen (230 - 240)	0	0	0,00			
SA00	Saldo (00) Nettoergebnis nach Haushaltsrücklagen (Saldo 0 + Saldo 01)	27 700	27 900	21 332,02			
Investive Gebarung							
SU 33	Summe Einzahlungen investive Gebarung				0	0	0,00
SU 34	Summe Auszahlungen investive Gebarung				0	0	0,00
SA 2	Saldo (2) Geldfluss aus der investiven Gebarung (33 - 34)				0	0	0,00
SA 3	Saldo (3) Nettofinanzierungssaldo (SA 1 + SA 2)				27 700	27 900	21 620,73
Finanzierungstätigkeit							
SU 35	Summe Einzahlungen aus der Finanzierungstätigkeit				0	0	0,00
SU 36	Summe Auszahlungen aus der Finanzierungstätigkeit				0	0	0,00
SA 4	Saldo (4) Geldfluss aus der Finanzierungstätigkeit (35 - 36)				0	0	0,00
SA 5	Saldo (5) Geldfluss aus der voranschlagswirksamen Gebarung (SA 3 + SA 4)				27 700	27 900	21 620,73



Ansatz 85093	WVA Gross, Kl. Stelzendorf		Voranschlag 2026	Voranschlag 2025	Ergebnis 2024	Voranschlag 2026	Voranschlag 2025	Ergebnis 2024
Konto			Ergebnisvoranschlag			Finanzierungsvoranschlag		
Operative Gebarung								
85093 810500	Verschiedene Erlöse		500	500	78,40	500	500	78,40
85093 852000	Wasserbezugsgebühr Gross,Kleinstelzendorf		20 700	20 700	20 616,45	20 700	20 700	20 378,38
85093 852100	Wasserbezugsgebühr Eigenverbrauch		700	1 000	21,20	700	1 000	21,20
85093 852200	Bereitstellungsgebühr Gross,Kleinstelzendorf		8 300	8 000	6 399,60	8 300	8 000	6 504,93
85093 852300	Bereitstellungsgebühr Eigenverbrauch		300	200	49,50	300	200	49,50
SU 21 / SU 31	Summe Erträge / Einzahlungen operative Gebarung		30 500	30 400	27 165,15	30 500	30 400	27 032,41
SU 22 / SU 32	Summe Aufwendungen / Auszahlungen operative Gebarung		0	0	0,00	0	0	0,00
SA 0 / SA 1	(0) Nettoergebnis (21 - 22) / Saldo (1) Geldfluss aus der operativen Gebarung (31 - 32)		30 500	30 400	27 165,15	30 500	30 400	27 032,41
SA01	Saldo (01) Haushaltsrücklagen (230 - 240)		0	0	0,00			
SA00	Saldo (00) Nettoergebnis nach Haushaltsrücklagen (Saldo 0 + Saldo 01)		30 500	30 400	27 165,15			
Investive Gebarung								
SU 33	Summe Einzahlungen investive Gebarung					0	0	0,00
SU 34	Summe Auszahlungen investive Gebarung					0	0	0,00
SA 2	Saldo (2) Geldfluss aus der investiven Gebarung (33 - 34)					0	0	0,00
SA 3	Saldo (3) Nettofinanzierungssaldo (SA 1 + SA 2)					30 500	30 400	27 032,41
Finanzierungstätigkeit								
SU 35	Summe Einzahlungen aus der Finanzierungstätigkeit					0	0	0,00
SU 36	Summe Auszahlungen aus der Finanzierungstätigkeit					0	0	0,00
SA 4	Saldo (4) Geldfluss aus der Finanzierungstätigkeit (35 - 36)					0	0	0,00
SA 5	Saldo (5) Geldfluss aus der voranschlagswirksamen Gebarung (SA 3 + SA 4)					30 500	30 400	27 032,41



Ansatz 85094	Brunnen	Voranschlag 2026	Voranschlag 2025	Ergebnis 2024	Voranschlag 2026	Voranschlag 2025	Ergebnis 2024
Konto		Ergebnisvoranschlag			Finanzierungsvoranschlag		
Operative Gebarung							
85094 810000	Verschiedene Erlöse	300	300	0,00	300	300	0,00
85094 816000	Kostenersätze	500	500	0,00	500	500	0,00
SU 21 / SU 31	Summe Erträge / Einzahlungen operative Gebarung	800	800	0,00	800	800	0,00
85094 600000	Strom	600	600	347,09	600	600	347,09
85094 612000	Instandhaltung Brunnen	500	2 000	15,44	500	2 000	15,44
85094 710000	Abgaben,Steuern, Gebrauchsabgabe	61 600	61 600	52 672,85	61 600	61 600	52 672,85
85094 711000	Gebühren f.d. Ben. von Gemeindeeintr. gemäß FAG	4 800	4 800	3 963,83	4 800	4 800	3 963,83
SU 22 / SU 32	Summe Aufwendungen / Auszahlungen operative Gebarung	67 500	69 000	56 999,21	67 500	69 000	56 999,21
SA 0 / SA 1	(0) Nettoergebnis (21 - 22) / Saldo (1) Geldfluss aus der operativen Gebarung (31 - 32)	-66 700	-68 200	-56 999,21	-66 700	-68 200	-56 999,21
SA01	Saldo (01) Haushaltsrücklagen (230 - 240)	0	0	0,00			
SA00	Saldo (00) Nettoergebnis nach Haushaltsrücklagen (Saldo 0 + Saldo 01)	-66 700	-68 200	-56 999,21			
Investive Gebarung							
SU 33	Summe Einzahlungen investive Gebarung				0	0	0,00
SU 34	Summe Auszahlungen investive Gebarung				0	0	0,00
SA 2	Saldo (2) Geldfluss aus der investiven Gebarung (33 - 34)				0	0	0,00
SA 3	Saldo (3) Nettofinanzierungssaldo (SA 1 + SA 2)				-66 700	-68 200	-56 999,21
Finanzierungstätigkeit							
SU 35	Summe Einzahlungen aus der Finanzierungstätigkeit				0	0	0,00
SU 36	Summe Auszahlungen aus der Finanzierungstätigkeit				0	0	0,00
SA 4	Saldo (4) Geldfluss aus der Finanzierungstätigkeit (35 - 36)				0	0	0,00
SA 5	Saldo (5) Geldfluss aus der voranschlagswirksamen Gebarung (SA 3 + SA 4)				-66 700	-68 200	-56 999,21
UA 851	Betriebe der Abwasserbeseitigung	Voranschlag 2026	Voranschlag 2025	Ergebnis 2024	Voranschlag 2026	Voranschlag 2025	Ergebnis 2024
		Ergebnisvoranschlag			Finanzierungsvoranschlag		
SA 0 / SA 1	(0) Nettoergebnis (21 - 22) / Saldo (1) Geldfluss aus der operativen Gebarung (31 - 32)	1 275 800	1 435 000	1 356 335,51	2 411 100	2 584 900	2 542 942,64
SA 2	Saldo (2) Geldfluss aus der investiven Gebarung (33 - 34)				-235 000	-79 500	-575 180,64
SA 3	Saldo (3) Nettofinanzierungssaldo (SA 1 + SA 2)				2 176 100	2 505 400	1 967 762,00
SA 4	Saldo (4) Geldfluss aus der Finanzierungstätigkeit (35 - 36)				-789 900	-760 800	-328 889,07
SA 5	Saldo (5) Geldfluss aus der voranschlagswirksamen Gebarung (SA 3 + SA 4)				1 386 200	1 744 600	1 638 872,93
SA00	Saldo (00) Nettoergebnis nach Haushaltsrücklagen (Saldo 0 + Saldo 01)	1 275 800	1 435 000	1 356 335,51			



Ansatz 85100	Kanalanlagen	Voranschlag 2026	Voranschlag 2025	Ergebnis 2024	Voranschlag 2026	Voranschlag 2025	Ergebnis 2024
Konto		Ergebnisvoranschlag			Finanzierungsvoranschlag		
Operative Gebarung							
85100 810000	Verschiedene Erlöse Kanal	500	500	0,00	500	500	0,00
85100 813000	Ertr.a.d.Aufl.v. Investitionszusch. Kapitaltransfers	409 900	410 000	411 084,83			
85100 817400	Erträge aus der Auflösung von Abfertigungen	29 500	0	0,00			
85100 817500	Erträge aus der Auflösung von Jubiläumszuwendungen	1 500	0	6 340,45			
85100 828000	Ersätze	2 000	2 000	12 500,00	2 000	2 000	12 500,00
85100 829960	Istfehlbetrag 2021,2023,2024	0	0	703 023,63	0	0	703 023,63
85100 850000	Kanaleinmündungs- u. Ergänzungsabgabe	100 000	0	0,00	100 000	0	0,00
85100 852000	Kanalbenützungsgebühr	3 940 000	3 900 000	3 776 778,72	3 940 000	3 900 000	3 791 393,79
85100 852100	Kanalbenützungsgebühr Eigenverbrauch	216 000	216 300	147 377,88	216 000	216 300	147 359,45
85100 860000	Zinsenzuschuss Umweltförderung Kommunalkredit	350 500	395 200	451 085,44	350 500	395 200	451 085,44
85100 861000	Landesförderung	2 500	2 500	2 636,00	2 500	2 500	2 636,00
SU 21 / SU 31	Summe Erträge / Einzahlungen operative Gebarung	5 052 400	4 926 500	5 510 826,95	4 611 500	4 516 500	5 107 998,31
85100 400000	Geringwertige Wirtschaftsgüter	5 000	2 500	800,41	5 000	2 500	800,41
85100 452000	Treibstoffe	7 000	7 000	5 008,15	7 000	7 000	5 008,15
85100 459000	Sonstige Verbrauchsgüter	1 600	1 600	1 947,77	1 600	1 600	1 729,56
85100 510000	Vertragsbedienstete Angestellte	63 700	60 400	57 641,34	63 700	60 400	57 641,34
85100 511000	Vertragsbedienstete Arbeiter	185 900	92 200	77 793,79	185 900	92 200	77 793,79
85100 565000	Mehrleistungsvergütungen	44 000	33 500	35 294,33	44 000	33 500	35 294,33
85100 566000	Zuwendungen aus Anlass von Die nstjubiläen	1 200	0	5 416,16	1 200	0	5 416,16
85100 569000	Sonst.Nebengebühren Sonderzulagen	18 700	11 000	9 941,29	18 700	11 000	9 941,29
85100 580000	DB - FLAF f.Vertragsbedienstete	8 200	5 900	5 976,32	8 200	5 900	5 976,32
85100 582100	DG - SV f.Vertragsbedienstete	53 400	37 600	35 406,27	53 400	37 600	35 406,27
85100 582400	Beitrag an Abfertigungskassa Vertragsbedienstete	2 200	1 800	936,43	2 200	1 800	936,43
85100 588000	Öffentliche Abgaben, Kommunalsteuer	8 200	5 800	5 568,11	8 200	5 800	5 568,11
85100 590000	Freiwillige Sozialleistungen	100	100	0,00	100	100	0,00
85100 591000	Dotierung von Rückstellungen für Abfertigungen	1 300	3 700	8 241,60			
85100 592000	Dotierung von Rückstellungen für Jubiläumszuwendungen	4 300	3 900	3 310,22			
85100 600000	Strom (Pumpen Regenüberlaufbecken)	47 000	46 000	31 307,05	47 000	46 000	30 482,82
85100 612000	Instandhaltung der Anlagen	345 000	345 000	219 573,37	345 000	345 000	172 339,67
85100 617000	Instandhaltung der Fahrzeuge	1 500	1 500	1 703,71	1 500	1 500	1 743,71
85100 618000	Instandhaltung der Einrichtung	500	1 000	102,67	500	1 000	102,67
85100 618100	Instandhaltung von Geräten	300	500	0,00	300	500	0,00
85100 631000	Telekommunikationsdienste	6 000	5 600	5 598,94	6 000	5 600	5 508,03
85100 650000	Zinsen Darlehen	245 800	295 000	408 212,27	245 800	295 000	408 212,27
85100 670000	Versicherungen	3 700	3 700	3 516,96	3 700	3 700	3 516,96
85100 680000	Planmäßige Abschreibung	1 511 600	1 491 600	1 494 974,46			
85100 680400	Planmäßige Abschreibung	3 300	3 300	3 252,62			
85100 700000	Miete Akku Elektroauto	400	400	345,00	400	400	345,00
85100 710000	Öffentliche Abgaben,Steuern	63 800	63 800	55 032,65	63 800	63 800	55 037,44
85100 711000	Gebühren f.d. Ben. von Gemeindeeintr. gemäß FAG	11 000	7 400	6 159,48	11 000	7 400	6 159,48



Ansatz 85100	Kanalanlagen	Voranschlag 2026	Voranschlag 2025	Ergebnis 2024	Voranschlag 2026	Voranschlag 2025	Ergebnis 2024
Konto		Ergebnisvoranschlag			Finanzierungsvoranschlag		
85100 720100	Vergütungen Bauhof	131 200	118 700	118 022,40	131 200	118 700	118 022,40
85100 720300	Vergütungen Fuhrpark	22 100	29 800	27 124,63	22 100	29 800	27 124,63
85100 720500	Verwaltungskostenbeitrag	223 000	196 400	222 662,60	223 000	196 400	222 662,60
85100 724000	Reisegebühren	700	600	520,55	700	600	520,55
85100 728300	Entgelte an Einzelpersonen	500	1 200	508,60	500	1 200	508,60
85100 728800	Vergütungen Gemeindeorgane	7 200	7 000	7 542,13	7 200	7 000	7 542,13
85100 728900	Verwaltungskosten Finanzverwaltung	43 200	40 300	39 191,29	43 200	40 300	39 191,29
85100 729960	Istfehlbetrag 2021,2023,2024	0	0	703 023,63	0	0	703 023,63
85100 752000	Pensionen	14 600	14 100	13 243,55	14 600	14 100	13 243,55
SU 22 / SU 32	Summe Aufwendungen / Auszahlungen operative Gebarung	3 087 200	2 939 900	3 614 900,75	1 566 700	1 437 400	2 056 799,59
SA 0 / SA 1	(0) Nettoergebnis (21 - 22) / Saldo (1) Geldfluss aus der operativen Gebarung (31 - 32)	1 965 200	1 986 600	1 895 926,20	3 044 800	3 079 100	3 051 198,72
SA01	Saldo (01) Haushaltsrücklagen (230 - 240)	0	0	0,00			
SA00	Saldo (00) Nettoergebnis nach Haushaltsrücklagen (Saldo 0 + Saldo 01)	1 965 200	1 986 600	1 895 926,20			
Investive Gebarung							
85100 301043	Beitrag WWF-Land ABA BA43				0	16 100	805,00
85100 301048	Beitrag WWF-Land ABA BA48				0	10 900	549,00
85100 301052	Beitrag WWF-Land ABA BA52				0	0	29 084,00
85100 301053	Beitrag WWF-Land ABA BA53				0	22 500	20 000,00
85100 301054	Beitrag WWF-Land ABA BA58				0	5 000	0,00
85100 307000	Anschlussabgaben ABA Projekte				200 000	191 000	443 298,51
SU 33	Summe Einzahlungen investive Gebarung				200 000	245 500	493 736,51
85100 004660	KIS Ost Teil 3 (Altenmarkt, Enzersdorf, Kl. Kadolz)				90 000	185 000	49 033,63
85100 004721	BA52 Brtw. Wienerstraße				0	0	21 038,11
85100 004723	Anton Ehrenfriedstraße				25 000	0	0,00
85100 004729	Altenmarkt RW Kanal				0	0	60 384,99
85100 004730	Gilleisstraße, Wimmergasse, Str. d. Sudetend. bis Jagdsteig				0	0	60 672,50
85100 004733	Verlängerung RW-Kanal (hinter Campus)				0	0	112 583,80
85100 020000	Black Out Vorsorge				0	25 000	36 565,76
85100 040000	Fahrzeugankauf				0	0	18 250,00
85100 042000	Betriebs- u. Büroausstattung				1 000	1 000	5 154,42
85100 060000	Tannenweg/Verl. Friedhofstr. Siedlungserweiterg. AiB				0	0	92 153,55
85100 060001	Sanierung J. Weisleinstraße AiB				0	25 000	207 607,46
85100 060100	Steinfeldgasse WHA AiB/ Erweiterung. Kanal Kreuzungsumbau Wr. Str. AiB				0	0	42 269,30
85100 060103	Mitterweg WHA AiB				0	0	295 216,49
85100 060106	Verlängerung SW u. RW-Kanal KG Aspersdorf				0	0	15 452,00
85100 060300	ÖAMTC-zw. Kaplanst. u. ÖAMTC AiB				300 000	0	0,00
85100 060600	Kleedf.-Verläng. RW-Kanal AiB Landesstraße				0	0	52 535,14



Ansatz 85100	Kanalanlagen	Voranschlag	Voranschlag	Ergebnis	Voranschlag	Voranschlag	Ergebnis
		2026	2025	2024	2026	2025	2024
Konto		Ergebnisvoranschlag			Finanzierungsvoranschlag		
SU 34	Summe Auszahlungen investive Gebarung				416 000	236 000	1 068 917,15
SA 2	Saldo (2) Geldfluss aus der investiven Gebarung (33 - 34)				-216 000	9 500	-575 180,64
SA 3	Saldo (3) Nettofinanzierungssaldo (SA 1 + SA 2)				2 828 800	3 088 600	2 476 018,08
Finanzierungstätigkeit							
85100 346106	Darlehen ABA BA54				0	315 000	0,00
85100 346108	Darlehen ABA BA53				0	0	710 000,00
85100 346109	Darlehen KI				227 000	0	0,00
SU 35	Summe Einzahlungen aus der Finanzierungstätigkeit				227 000	315 000	710 000,00
85100 341000	Tilgung Darlehen LWWF				5 000	0	0,00
85100 346100	Tilgung Darlehen K.I.				1 006 100	1 070 200	1 033 589,39
SU 36	Summe Auszahlungen aus der Finanzierungstätigkeit				1 011 100	1 070 200	1 033 589,39
SA 4	Saldo (4) Geldfluss aus der Finanzierungstätigkeit (35 - 36)				-784 100	-755 200	-323 589,39
SA 5	Saldo (5) Geldfluss aus der voranschlagswirksamen Gebarung (SA 3 + SA 4)				2 044 700	2 333 400	2 152 428,69

Ansatz 85110	Zentralkläranlage	Voranschlag 2026	Voranschlag 2025	Ergebnis 2024	Voranschlag 2026	Voranschlag 2025	Ergebnis 2024
Konto		Ergebnisvoranschlag			Finanzierungsvoranschlag		
Operative Gebarung							
85110 810000	Verschiedene Erlöse	1 000	1 000	250,00	1 000	1 000	250,00
85110 813000	Ertr.a.d.Aufl.v. Investitionszusch. Kapitaltransfers	300	300	277,68			
85110 816600	Vergütungen an Kläranlage	56 000	45 000	55 797,12	56 000	45 000	55 797,12
85110 817400	Erträge aus der Auflösung von Abfertigungen	7 400	3 600	0,00			
85110 817500	Erträge aus der Auflösung von Jubiläumszuwendungen	0	0	1 585,11			
85110 828000	Kostenersätze f. Stromkostenanteil	55 000	55 000	49 977,05	55 000	55 000	49 977,05
85110 829000	Versicherungsersatz	200	200	0,00	200	200	0,00
SU 21 / SU 31	Summe Erträge / Einzahlungen operative Gebarung	119 900	105 100	107 886,96	112 200	101 200	106 024,17
85110 400000	Geringwertige Wirtschaftsgüter	2 000	2 700	3 439,82	2 000	2 700	3 439,82
85110 459000	Sonstige Verbrauchsgüter,Phosphatfällung	60 000	62 000	78 230,40	60 000	62 000	73 837,26
85110 511000	Vertragsbedienstete Arbeiter	142 800	88 700	77 268,76	142 800	88 700	77 268,76
85110 565000	Mehrleistungsvergütungen	37 100	30 100	24 018,84	37 100	30 100	24 018,84
85110 566000	Zuwendung für Jubiläen	0	0	1 354,04	0	0	1 354,04
85110 569000	Sonst.Nebengebühren Sonderzulagen	13 000	8 700	8 056,70	13 000	8 700	8 056,70
85110 580000	DB - FLAF f.Vertragsbedienstete	6 400	4 700	3 855,97	6 400	4 700	3 855,97
85110 582100	DG - SV f.Vertragsbedienstete	37 200	25 400	22 510,58	37 200	25 400	22 510,58
85110 582400	Beitrag an Abfertigungskassa Vertragsbedienstete	1 300	1 200	353,58	1 300	1 200	353,58
85110 588000	Öffentliche Abgaben, Kommunalsteuer	5 500	3 700	3 316,91	5 500	3 700	3 316,91
85110 591000	Dotierung von Rückstellungen für Abfertigungen	1 400	2 900	5 114,09			
85110 592000	Dotierung von Rückstellungen für Jubiläumszuwendungen	2 600	3 400	2 443,86			
85110 600000	Strom	208 700	204 600	178 452,59	208 700	204 600	178 452,59
85110 600100	Gas	300	300	198,99	300	300	198,99



Ansatz 85110	Zentralkläranlage	Voranschlag 2026	Voranschlag 2025	Ergebnis 2024	Voranschlag 2026	Voranschlag 2025	Ergebnis 2024
Konto		Ergebnisvoranschlag			Finanzierungsvoranschlag		
85110 612000	Instandhaltung	130 000	75 000	90 064,45	130 000	75 000	126 926,93
85110 618100	Instandhaltung von Geräten	1 000	1 500	193,37	1 000	1 500	193,37
85110 650000	Zinsen Darlehen	11 600	11 800	12 034,02	11 600	11 800	12 034,02
85110 670000	Versicherungen	11 300	11 200	8 982,16	11 300	11 200	8 982,16
85110 680000	Planmäßige Abschreibung	59 400	55 000	52 692,67			
85110 724000	Reisegebühren	500	1 000	169,02	500	1 000	169,02
85110 728000	Klärschlamm Entsorgung	76 000	61 000	73 393,56	76 000	61 000	68 140,44
85110 728300	Entgelte an Einzelpersonen	700	1 000	960,55	700	1 000	797,55
85110 729000	Sonstige Ausgaben	500	800	372,72	500	800	372,72
SU 22 / SU 32	Summe Aufwendungen / Auszahlungen operative Gebarung	809 300	656 700	647 477,65	745 900	595 400	614 280,25
SA 0 / SA 1	(0) Nettoergebnis (21 - 22) / Saldo (1) Geldfluss aus der operativen Gebarung (31 - 32)	-689 400	-551 600	-539 590,69	-633 700	-494 200	-508 256,08
SA01	Saldo (01) Haushaltsrücklagen (230 - 240)	0	0	0,00			
SA00	Saldo (00) Nettoergebnis nach Haushaltsrücklagen (Saldo 0 + Saldo 01)	-689 400	-551 600	-539 590,69			
Investive Gebarung							
SU 33	Summe Einzahlungen investive Gebarung				0	0	0,00
85110 020000	Anschaffung Maschinen u. Geräte				5 000	7 000	0,00
85110 042000	Betriebsausstattung				2 000	2 000	0,00
85110 042010	Erneuerung Sandfang				0	80 000	0,00
85110 063000	Blockheizkraftwerk Studie				12 000	0	0,00
SU 34	Summe Auszahlungen investive Gebarung				19 000	89 000	0,00
SA 2	Saldo (2) Geldfluss aus der investiven Gebarung (33 - 34)				-19 000	-89 000	0,00
SA 3	Saldo (3) Nettofinanzierungssaldo (SA 1 + SA 2)				-652 700	-583 200	-508 256,08
Finanzierungstätigkeit							
SU 35	Summe Einzahlungen aus der Finanzierungstätigkeit				0	0	0,00
85110 346101	Darlehen Kläranlage BA51				5 800	5 600	5 299,68
SU 36	Summe Auszahlungen aus der Finanzierungstätigkeit				5 800	5 600	5 299,68
SA 4	Saldo (4) Geldfluss aus der Finanzierungstätigkeit (35 - 36)				-5 800	-5 600	-5 299,68
SA 5	Saldo (5) Geldfluss aus der voranschlagswirksamen Gebarung (SA 3 + SA 4)				-658 500	-588 800	-513 555,76



UA 852	Betriebe der Müllbeseitigung	Voranschlag 2026	Voranschlag 2025	Ergebnis 2024	Voranschlag 2026	Voranschlag 2025	Ergebnis 2024
		Ergebnisvoranschlag			Finanzierungsvoranschlag		
SA 0 / SA 1	(0) Nettoergebnis (21 - 22) / Saldo (1) Geldfluss aus der operativen Gebarung (31 - 32)	-63 200	-77 100	-56 689,05	-63 200	-77 100	-59 439,56
SA 2	Saldo (2) Geldfluss aus der investiven Gebarung (33 - 34)				0	0	0,00
SA 3	Saldo (3) Nettofinanzierungssaldo (SA 1 + SA 2)				-63 200	-77 100	-59 439,56
SA 4	Saldo (4) Geldfluss aus der Finanzierungstätigkeit (35 - 36)				0	0	0,00
SA 5	Saldo (5) Geldfluss aus der voranschlagswirksamen Gebarung (SA 3 + SA 4)				-63 200	-77 100	-59 439,56
SA00	Saldo (00) Nettoergebnis nach Haushaltsrücklagen (Saldo 0 + Saldo 01)	-63 200	-77 100	-56 689,05			



Ansatz 85200	Aushubdeponien	Voranschlag 2026	Voranschlag 2025	Ergebnis 2024	Voranschlag 2026	Voranschlag 2025	Ergebnis 2024
Konto		Ergebnisvoranschlag			Finanzierungsvoranschlag		
Operative Gebarung							
85200 861010	Landestransfer Gebührenbremse 2024	0	0	201 894,00	0	0	201 894,00
SU 21 / SU 31	Summe Erträge / Einzahlungen operative Gebarung	0	0	201 894,00	0	0	201 894,00
85200 619000	Instandhaltung Lagerplatz Stadtwerke inkl. Entsorgung	0	0	6 818,69	0	0	6 818,69
85200 619400	Aushubdeponien	30 000	25 000	10 193,95	30 000	25 000	10 058,95
85200 640000	wasserrechtliche Deponieaufsicht	15 000	17 000	17 305,71	15 000	17 000	20 191,22
85200 710000	Öffentliche Abgaben, Steuern	100	100	27,30	100	100	27,30
85200 720100	Vergütungen Bauhof	18 100	35 000	16 286,40	18 100	35 000	16 286,40
85200 728300	AbwicklG.Gebührenpreisbremse	0	0	6 057,00	0	0	6 057,00
85200 755000	Weiterz. Gebührenpreisbremse an Abfallverband	0	0	201 894,00	0	0	201 894,00
SU 22 / SU 32	Summe Aufwendungen / Auszahlungen operative Gebarung	63 200	77 100	258 583,05	63 200	77 100	261 333,56
SA 0 / SA 1	(0) Nettoergebnis (21 - 22) / Saldo (1) Geldfluss aus der operativen Gebarung (31 - 32)	-63 200	-77 100	-56 689,05	-63 200	-77 100	-59 439,56
SA01	Saldo (01) Haushaltsrücklagen (230 - 240)	0	0	0,00			
SA00	Saldo (00) Nettoergebnis nach Haushaltsrücklagen (Saldo 0 + Saldo 01)	-63 200	-77 100	-56 689,05			
Investive Gebarung							
SU 33	Summe Einzahlungen investive Gebarung				0	0	0,00
SU 34	Summe Auszahlungen investive Gebarung				0	0	0,00
SA 2	Saldo (2) Geldfluss aus der investiven Gebarung (33 - 34)				0	0	0,00
SA 3	Saldo (3) Nettofinanzierungssaldo (SA 1 + SA 2)				-63 200	-77 100	-59 439,56
Finanzierungstätigkeit							
SU 35	Summe Einzahlungen aus der Finanzierungstätigkeit				0	0	0,00
SU 36	Summe Auszahlungen aus der Finanzierungstätigkeit				0	0	0,00
SA 4	Saldo (4) Geldfluss aus der Finanzierungstätigkeit (35 - 36)				0	0	0,00
SA 5	Saldo (5) Geldfluss aus der voranschlagswirksamen Gebarung (SA 3 + SA 4)				-63 200	-77 100	-59 439,56



UA 853	Betriebe für die Errichtung und Verwaltung von Wohn- und Geschäftsgebäuden	Voranschlag 2026	Voranschlag 2025	Ergebnis 2024	Voranschlag 2026	Voranschlag 2025	Ergebnis 2024
		Ergebnisvoranschlag			Finanzierungsvoranschlag		
SA 0 / SA 1	(0) Nettoergebnis (21 - 22) / Saldo (1) Geldfluss aus der operativen Gebarung (31 - 32)	-57 800	-51 500	-230 715,46	6 900	9 800	-144 657,82
SA 2	Saldo (2) Geldfluss aus der investiven Gebarung (33 - 34)				0	-141 100	-5 404,76
SA 3	Saldo (3) Nettofinanzierungssaldo (SA 1 + SA 2)				6 900	-131 300	-150 062,58
SA 4	Saldo (4) Geldfluss aus der Finanzierungstätigkeit (35 - 36)				-16 000	304 000	0,00
SA 5	Saldo (5) Geldfluss aus der voranschlagswirksamen Gebarung (SA 3 + SA 4)				-9 100	172 700	-150 062,58
SA00	Saldo (00) Nettoergebnis nach Haushaltsrücklagen (Saldo 0 + Saldo 01)	-57 800	-51 500	-230 715,46			

Ansatz 85300	Miethäuser	Voranschlag 2026	Voranschlag 2025	Ergebnis 2024	Voranschlag 2026	Voranschlag 2025	Ergebnis 2024
		Ergebnisvoranschlag			Finanzierungsvoranschlag		
Konto							
Operative Gebarung							
85300 811000	Mieten Grundmiete 10 % Ust	100	100	87,24	100	100	87,24
85300 811100	Miete Grundmiete 20 % Ust	11 200	10 800	4 747,82	11 200	10 800	4 719,06
85300 811200	Mieten Betriebskosten 20 % Ust	29 100	28 500	23 820,65	29 100	28 500	23 820,65
85300 811300	Pacht 20%	9 200	9 200	7 013,93	9 200	9 200	7 137,71
85300 813000	Ertr.a.d.Aufl.v. Investitionszusch. Kapitaltransfers	7 200	7 200	6 038,56			
85300 816000	Ersätze BK Verwaltungskosten	15 000	15 000	8 534,04	15 000	15 000	1 999,52
85300 828000	Rückersätze von Ausgaben	6 000	6 000	2 000,01	6 000	6 000	2 000,01
SU 21 / SU 31	Summe Erträge / Einzahlungen operative Gebarung	77 800	76 800	52 242,25	70 600	69 600	39 764,19
85300 600000	Strom	4 500	4 500	10 998,47	4 500	4 500	10 998,47
85300 600100	Gas	1 700	300	0,00	1 700	300	0,00
85300 600300	Wärme	17 700	7 200	16 377,94	17 700	7 200	13 326,44
85300 614000	Instandhaltung der Gebäude	10 000	16 000	38 603,96	10 000	16 000	23 328,83
85300 670000	Versicherungen	7 700	7 800	15 676,15	7 700	7 800	15 676,15
85300 680000	Planmäßige Abschreibung	62 600	62 500	62 480,43			
85300 700000	Miete Koliskopplatz 8	0	0	3 393,42	0	0	3 393,42
85300 710000	Öffentliche Abgaben	3 800	3 800	4 920,65	3 800	3 800	4 920,65
85300 711000	Gebühren f.d. Ben. von Gemeindeeinr. gemäß FAG	16 000	16 000	16 842,24	16 000	16 000	16 842,24
85300 720100	Vergütungen Bauhof	2 100	5 000	1 879,20	2 100	5 000	1 879,20
85300 720500	Verwaltungskostenbeitrag	2 000	1 700	1 867,44	2 000	1 700	1 867,44
SU 22 / SU 32	Summe Aufwendungen / Auszahlungen operative Gebarung	128 100	124 800	173 039,90	65 500	62 300	92 232,84
SA 0 / SA 1	(0) Nettoergebnis (21 - 22) / Saldo (1) Geldfluss aus der operativen Gebarung (31 - 32)	-50 300	-48 000	-120 797,65	5 100	7 300	-52 468,65
SA01	Saldo (01) Haushaltsrücklagen (230 - 240)	0	0	0,00			
SA00	Saldo (00) Nettoergebnis nach Haushaltsrücklagen (Saldo 0 + Saldo 01)	-50 300	-48 000	-120 797,65			



Ansatz 85300 Konto	Miethäuser	Voranschlag 2026	Voranschlag 2025	Ergebnis 2024	Voranschlag 2026	Voranschlag 2025	Ergebnis 2024
		Ergebnisvoranschlag			Finanzierungsvoranschlag		
Investive Gebarung							
85300 307000	Kostenbeitrag Generalsanierung Tennisclub				0	0	12 000,00
SU 33	Summe Einzahlungen investive Gebarung				0	0	12 000,00
85300 010020	Generalsanierung Tennisclubhaus				0	0	24 947,04
SU 34	Summe Auszahlungen investive Gebarung				0	0	24 947,04
SA 2	Saldo (2) Geldfluss aus der investiven Gebarung (33 - 34)				0	0	-12 947,04
SA 3	Saldo (3) Nettofinanzierungssaldo (SA 1 + SA 2)				5 100	7 300	-65 415,69
Finanzierungstätigkeit							
SU 35	Summe Einzahlungen aus der Finanzierungstätigkeit				0	0	0,00
SU 36	Summe Auszahlungen aus der Finanzierungstätigkeit				0	0	0,00
SA 4	Saldo (4) Geldfluss aus der Finanzierungstätigkeit (35 - 36)				0	0	0,00
SA 5	Saldo (5) Geldfluss aus der voranschlagswirksamen Gebarung (SA 3 + SA 4)				5 100	7 300	-65 415,69



Ansatz 85310	Miethaus Brunenthalgasse 9	Voranschlag 2026	Voranschlag 2025	Ergebnis 2024	Voranschlag 2026	Voranschlag 2025	Ergebnis 2024
Konto		Ergebnisvoranschlag			Finanzierungsvoranschlag		
Operative Gebarung							
85310 811100	Mieten Grundmiete	0	0	1 189,32	0	0	1 189,32
85310 811200	Mieten Betriebskosten	0	0	22 692,69	0	0	22 692,69
85310 828000	Rückersätze von Aufwendungen	0	5 000	0,00	0	5 000	0,00
SU 21 / SU 31	Summe Erträge / Einzahlungen operative Gebarung	0	5 000	23 882,01	0	5 000	23 882,01
85310 511000	Vertragsbedienstete Arbeiter	0	0	10 172,94	0	0	10 172,94
85310 569000	Sonst.Nebengebühren Sonderzulagen	0	0	361,92	0	0	361,92
85310 580000	DB - FLAF f.Vertragsbedienstete	0	0	78,86	0	0	78,86
85310 582100	DG - SV f.Vertragsbedienstete	0	0	1 861,96	0	0	1 861,96
85310 582400	Beitrag an Abfertigungskassa Vertragsbedienstete	0	0	155,70	0	0	155,70
85310 588000	Öffentliche Abgaben, Kommunalsteuer	0	0	64,04	0	0	64,04
85310 600000	Strom	0	500	3 160,06	0	500	3 160,06
85310 600100	Gas	0	6 300	4 656,20	0	6 300	4 656,20
85310 614000	Instandhaltung der Gebäude	0	3 000	161,00	0	3 000	161,00
85310 670000	Versicherungen	0	0	2 517,36	0	0	2 517,36
85310 711000	Gebühren f.d. Ben. von Gemeindeeintr. gemäß FAG	0	1 100	1 028,61	0	1 100	1 028,61
85310 720500	Verwaltungskostenbeitrag	0	0	1 194,10	0	0	1 194,10
85310 724000	Reisegebühren	0	0	75,12	0	0	75,12
SU 22 / SU 32	Summe Aufwendungen / Auszahlungen operative Gebarung	0	10 900	25 487,87	0	10 900	25 487,87
SA 0 / SA 1	(0) Nettoergebnis (21 - 22) / Saldo (1) Geldfluss aus der operativen Gebarung (31 - 32)	0	-5 900	-1 605,86	0	-5 900	-1 605,86
SA01	Saldo (01) Haushaltsrücklagen (230 - 240)	0	0	0,00			
SA00	Saldo (00) Nettoergebnis nach Haushaltsrücklagen (Saldo 0 + Saldo 01)	0	-5 900	-1 605,86			
Investive Gebarung							
SU 33	Summe Einzahlungen investive Gebarung				0	0	0,00
SU 34	Summe Auszahlungen investive Gebarung				0	0	0,00
SA 2	Saldo (2) Geldfluss aus der investiven Gebarung (33 - 34)				0	0	0,00
SA 3	Saldo (3) Nettofinanzierungssaldo (SA 1 + SA 2)				0	-5 900	-1 605,86
Finanzierungstätigkeit							
SU 35	Summe Einzahlungen aus der Finanzierungstätigkeit				0	0	0,00
SU 36	Summe Auszahlungen aus der Finanzierungstätigkeit				0	0	0,00
SA 4	Saldo (4) Geldfluss aus der Finanzierungstätigkeit (35 - 36)				0	0	0,00
SA 5	Saldo (5) Geldfluss aus der voranschlagswirksamen Gebarung (SA 3 + SA 4)				0	-5 900	-1 605,86



Ansatz 85320	Jahnhalle	Voranschlag 2026	Voranschlag 2025	Ergebnis 2024	Voranschlag 2026	Voranschlag 2025	Ergebnis 2024
Konto		Ergebnisvoranschlag			Finanzierungsvoranschlag		
Operative Gebarung							
85320 811000	Miete	12 000	11 500	10 502,00	12 000	11 500	9 535,00
85320 816000	Kostenbeitrag Fenstersanierung	40 500	0	0,00	40 500	0	0,00
85320 817500	Erträge aus der Auflösung von Jubiläumszuwendungen	0	800	0,00			
85320 860000	Förderung Bundesdenkmalamt	4 500	0	0,00	4 500	0	0,00
SU 21 / SU 31	Summe Erträge / Einzahlungen operative Gebarung	57 000	12 300	10 502,00	57 000	11 500	9 535,00
85320 459000	Sonstige Verbrauchsgüter	200	0	0,00	200	0	0,00
85320 511000	Vertragsbedienstete in handwerklicher Verwendung	3 400	5 100	4 719,24	3 400	5 100	4 719,24
85320 565000	Mehrleistungsvergütungen	100	100	33,50	100	100	33,50
85320 566000	Zuwendungen für Jubiläen	0	700	0,00	0	700	0,00
85320 569000	Sonstige Nebengebühren	200	200	177,52	200	200	177,52
85320 580000	DB -FLAF f.Vertragsbedienstete	200	200	180,88	200	200	180,88
85320 582100	DG - SV f. Vertragsbedienstete	700	1 200	1 005,12	700	1 200	1 005,12
85320 588000	Öffentliche Abgaben, Kommunalsteuer	100	200	146,67	100	200	146,67
85320 591000	Dotierung von Rückstellungen f ür Abfertigungen	0	200	3 067,51			
85320 592000	Dotierung von Rückstellungen f ür Jubiläumszuwendungen	0	0	831,59			
85320 600000	Strom	1 400	1 700	1 170,78	1 400	1 700	1 170,78
85320 600100	Gas	6 600	6 600	2 976,05	6 600	6 600	2 976,05
85320 614000	Instandhaltung von Gebäuden	50 000	8 000	1 903,17	50 000	8 000	1 358,01
85320 618000	Instandhaltung von Einrichtung	4 000	6 500	2 959,29	4 000	6 500	2 943,71
85320 631000	Telekommunikationsdienste	200	100	479,80	200	100	479,80
85320 670000	Versicherungen	1 000	1 000	826,38	1 000	1 000	826,38
85320 710000	Öffentliche Abgaben	100	100	0,00	100	100	0,00
85320 711000	Gebühren f.d.Ben.von Gemeindeeinr.gemäß FAG	1 300	1 300	1 265,36	1 300	1 300	1 265,36
85320 720100	Vergütungen Bauhof	5 700	5 000	5 140,80	5 700	5 000	5 140,80
85320 720500	Verwaltungskostenbeitrag	700	0	525,10	700	0	525,10
SU 22 / SU 32	Summe Aufwendungen / Auszahlungen operative Gebarung	75 900	38 200	27 408,76	75 900	38 000	22 948,92
SA 0 / SA 1	(0) Nettoergebnis (21 - 22) / Saldo (1) Geldfluss aus der operativen Gebarung (31 - 32)	-18 900	-25 900	-16 906,76	-18 900	-26 500	-13 413,92
SA01	Saldo (01) Haushaltsrücklagen (230 - 240)	0	0	0,00			
SA00	Saldo (00) Nettoergebnis nach Haushaltsrücklagen (Saldo 0 + Saldo 01)	-18 900	-25 900	-16 906,76			
Investive Gebarung							
SU 33	Summe Einzahlungen investive Gebarung				0	0	0,00
SU 34	Summe Auszahlungen investive Gebarung				0	0	0,00
SA 2	Saldo (2) Geldfluss aus der investiven Gebarung (33 - 34)				0	0	0,00
SA 3	Saldo (3) Nettofinanzierungssaldo (SA 1 + SA 2)				-18 900	-26 500	-13 413,92
Finanzierungstätigkeit							
SU 35	Summe Einzahlungen aus der Finanzierungstätigkeit				0	0	0,00



Ansatz 85320 Konto	Jahnhalle	Voranschlag 2026	Voranschlag 2025	Ergebnis 2024	Voranschlag 2026	Voranschlag 2025	Ergebnis 2024
		Ergebnisvoranschlag			Finanzierungsvoranschlag		
SU 36	Summe Auszahlungen aus der Finanzierungstätigkeit				0	0	0,00
SA 4	Saldo (4) Geldfluss aus der Finanzierungstätigkeit (35 - 36)				0	0	0,00
SA 5	Saldo (5) Geldfluss aus der voranschlagswirksamen Gebärung (SA 3 + SA 4)				-18 900	-26 500	-13 413,92



Ansatz 85350 Konto	Objekt Sparkassegasse 1	Voranschlag 2026	Voranschlag 2025	Ergebnis 2024	Voranschlag 2026	Voranschlag 2025	Ergebnis 2024
		Ergebnisvoranschlag			Finanzierungsvoranschlag		
Operative Gebarung							
85350 811000	Miete/Betriebskosten	27 000	27 000	23 364,68	27 000	27 000	23 364,68
85350 817500	Erträge aus der Auflösung von Jubiläumszuwendungen	0	1 700	0,00			
SU 21 / SU 31	Summe Erträge / Einzahlungen operative Gebarung	27 000	28 700	23 364,68	27 000	27 000	23 364,68
85350 511000	Vertragsbedienstete Arbeiter	4 300	10 200	7 164,40	4 300	10 200	7 164,40
85350 565000	Mehrleistungsvergütungen	100	100	103,97	100	100	103,97
85350 566000	Zuwendungen aus Anlass von Die nstjubiläen	0	1 500	0,00	0	1 500	0,00
85350 569000	Sonstige Nebengebühren Sonderzulagen	200	400	403,53	200	400	403,53
85350 580000	DB - FLAF f.Vertragsbedienstete	200	400	282,49	200	400	282,49
85350 582100	DG - SV f.Vertragsbedienstete	900	2 400	1 521,07	900	2 400	1 521,07
85350 582400	Beitrag an Abfertigungskassa Vertragsbedienstete	100	0	28,91	100	0	28,91
85350 588000	Kommunalsteuer	200	400	227,96	200	400	227,96
85350 591000	Dotierung von Rückstellungen für Abfertigungen	0	500	9 202,52			
85350 592000	Dotierung von Rückstellungen für Jubiläumszuwendungen	0	0	2 494,77			
85350 600000	Strom	3 100	3 100	4 869,27	3 100	3 100	4 869,27
85350 700000	Miete/Betriebskosten	63 000	63 000	59 266,60	63 000	63 000	59 266,60
85350 710000	Öffentliche Abgaben	100	100	0,00	100	100	0,00
85350 711000	Geb. f.d. Benützung von Gemeindeeinrichtungen gem.FAG	400	900	883,80	400	900	883,80
85350 720500	Verwaltungskostenbeitrag	1 300	1 200	1 168,23	1 300	1 200	1 168,23
SU 22 / SU 32	Summe Aufwendungen / Auszahlungen operative Gebarung	73 900	84 200	87 617,52	73 900	83 700	75 920,23
SA 0 / SA 1	(0) Nettoergebnis (21 - 22) / Saldo (1) Geldfluss aus der operativen Gebarung (31 - 32)	-46 900	-55 500	-64 252,84	-46 900	-56 700	-52 555,55
SA01	Saldo (01) Haushaltsrücklagen (230 - 240)	0	0	0,00			
SA00	Saldo (00) Nettoergebnis nach Haushaltsrücklagen (Saldo 0 + Saldo 01)	-46 900	-55 500	-64 252,84			
Investive Gebarung							
SU 33	Summe Einzahlungen investive Gebarung				0	0	0,00
SU 34	Summe Auszahlungen investive Gebarung				0	0	0,00
SA 2	Saldo (2) Geldfluss aus der investiven Gebarung (33 - 34)				0	0	0,00
SA 3	Saldo (3) Nettofinanzierungssaldo (SA 1 + SA 2)				-46 900	-56 700	-52 555,55
Finanzierungstätigkeit							
SU 35	Summe Einzahlungen aus der Finanzierungstätigkeit				0	0	0,00
SU 36	Summe Auszahlungen aus der Finanzierungstätigkeit				0	0	0,00
SA 4	Saldo (4) Geldfluss aus der Finanzierungstätigkeit (35 - 36)				0	0	0,00
SA 5	Saldo (5) Geldfluss aus der voranschlagswirksamen Gebarung (SA 3 + SA 4)				-46 900	-56 700	-52 555,55



Ansatz 85360	Mietobjekt Kirchenplatz	Voranschlag 2026	Voranschlag 2025	Ergebnis 2024	Voranschlag 2026	Voranschlag 2025	Ergebnis 2024
Konto		Ergebnisvoranschlag			Finanzierungsvoranschlag		
Operative Gebarung							
85360 811000	Mieterträge	118 000	115 500	0,00	118 000	115 500	0,00
85360 813000	Ertr.a.d.Aufl.v. Investitionszusch. Kapitaltransfers	2 400	2 500	1 089,74			
SU 21 / SU 31	Summe Erträge / Einzahlungen operative Gebarung	120 400	118 000	1 089,74	118 000	115 500	0,00
85360 454000	Reinigungsmittel	300	0	0,00	300	0	0,00
85360 459000	Sonstige Verbrauchsgüter	300	0	0,00	300	0	0,00
85360 600000	Strom	5 500	3 000	1 011,00	5 500	3 000	1 011,00
85360 600300	Wärme	17 700	17 300	6 173,00	17 700	17 300	6 173,00
85360 614000	Instandhaltung von Gebäuden un d Anlagen	2 000	2 000	0,00	2 000	2 000	0,00
85360 618000	Instandhaltung von sonstigen A nlagen	500	2 000	0,00	500	2 000	0,00
85360 650000	Zinsen Darlehen San.Kirchenpl.	10 500	7 800	0,00	10 500	7 800	0,00
85360 670000	Versicherungen	3 900	4 300	3 088,21	3 900	4 300	3 088,21
85360 680000	Planmäßige Abschreibung	9 300	9 300	3 126,05			
85360 710000	Öffentliche Abgaben	1 000	400	0,00	1 000	400	0,00
85360 711000	Geb. f.d. Benützung von Gemeindeeintr. u.-anlagen gem. FAG	5 500	5 500	1 082,46	5 500	5 500	1 082,46
85360 720100	Vergütungen Bauhof	5 000	5 000	0,00	5 000	5 000	0,00
85360 720500	Verwaltungskostenbeitrag	3 400	3 400	0,00	3 400	3 400	0,00
85360 728300	Entgelte Reinigung	24 500	51 000	308,40	24 500	51 000	308,40
SU 22 / SU 32	Summe Aufwendungen / Auszahlungen operative Gebarung	89 400	111 000	14 789,12	80 100	101 700	11 663,07
SA 0 / SA 1	(0) Nettoergebnis (21 - 22) / Saldo (1) Geldfluss aus der operativen Gebarung (31 - 32)	31 000	7 000	-13 699,38	37 900	13 800	-11 663,07
SA01	Saldo (01) Haushaltsrücklagen (230 - 240)	0	0	0,00			
SA00	Saldo (00) Nettoergebnis nach Haushaltsrücklagen (Saldo 0 + Saldo 01)	31 000	7 000	-13 699,38			
Investive Gebarung							
85360 305000	Subvention Stiftung				0	0	70 000,00
85360 305010	Baukostenzuschuss eNU NÖ				0	12 500	38 974,08
SU 33	Summe Einzahlungen investive Gebarung				0	12 500	108 974,08
85360 010000	Sanierung Miethaus Kirchenplatz				0	155 000	86 365,77
SU 34	Summe Auszahlungen investive Gebarung				0	155 000	86 365,77
SA 2	Saldo (2) Geldfluss aus der investiven Gebarung (33 - 34)				0	-142 500	22 608,31
SA 3	Saldo (3) Nettofinanzierungssaldo (SA 1 + SA 2)				37 900	-128 700	10 945,24
Finanzierungstätigkeit							
85360 346100	Darlehen Sanierg. Kirchenplatz				0	320 000	0,00
SU 35	Summe Einzahlungen aus der Finanzierungstätigkeit				0	320 000	0,00
85360 346100	Darlehen Sanierg. Kirchenplatz				16 000	16 000	0,00
SU 36	Summe Auszahlungen aus der Finanzierungstätigkeit				16 000	16 000	0,00
SA 4	Saldo (4) Geldfluss aus der Finanzierungstätigkeit (35 - 36)				-16 000	304 000	0,00



Ansatz 85360 Konto	Mietobjekt Kirchenplatz	Voranschlag 2026	Voranschlag 2025	Ergebnis 2024	Voranschlag 2026	Voranschlag 2025	Ergebnis 2024
		Ergebnisvoranschlag			Finanzierungsvoranschlag		
SA 5	Saldo (5) Geldfluss aus der voranschlagswirksamen Gebärung (SA 3 + SA 4)				21 900	175 300	10 945,24



Ansatz 85370	Mietobjekt Koliskoplatz	Voranschlag 2026	Voranschlag 2025	Ergebnis 2024	Voranschlag 2026	Voranschlag 2025	Ergebnis 2024
Konto		Ergebnisvoranschlag			Finanzierungsvoranschlag		
Operative Gebarung							
85370 811000	Mieterträge/ Betriebskosten	2 000	25 000	1 679,25	2 000	25 000	1 679,25
SU 21 / SU 31	Summe Erträge / Einzahlungen operative Gebarung	2 000	25 000	1 679,25	2 000	25 000	1 679,25
85370 454000	Reinigungsmittel	300	0	0,00	300	0	0,00
85370 459000	Sonstige Verbrauchsgüter	200	0	0,00	200	0	0,00
85370 600000	Strom	2 000	2 000	1 125,83	2 000	2 000	1 125,83
85370 600100	Gas	10 200	10 000	5 390,01	10 200	10 000	5 390,01
85370 600300	Wärme	500	7 000	0,00	500	7 000	0,00
85370 614000	Instandh. v.Gebäuden u.Anlagen	2 000	6 000	1 652,65	2 000	6 000	1 652,65
85370 618000	Instandhaltung d. Einrichtung	500	500	0,00	500	500	0,00
85370 670000	Versicherungen	5 300	5 600	4 145,63	5 300	5 600	4 145,63
85370 680000	Planmäßige Abschreibung	2 400	1 000	502,20			
85370 710000	Öffentliche Abgaben	1 000	400	0,00	1 000	400	0,00
85370 711000	Geb. f.d.Benützung von Gemeindeeinr. u. - anlagen gemäß FAG	4 500	4 500	2 315,90	4 500	4 500	2 315,90
85370 720100	Vergütungen Bauhof	2 000	2 000	0,00	2 000	2 000	0,00
85370 728300	Entgelte Reinigung	15 000	200	0,00	15 000	200	0,00
SU 22 / SU 32	Summe Aufwendungen / Auszahlungen operative Gebarung	45 900	39 200	15 132,22	43 500	38 200	14 630,02
SA 0 / SA 1	(0) Nettoergebnis (21 - 22) / Saldo (1) Geldfluss aus der operativen Gebarung (31 - 32)	-43 900	-14 200	-13 452,97	-41 500	-13 200	-12 950,77
SA01	Saldo (01) Haushaltsrücklagen (230 - 240)	0	0	0,00			
SA00	Saldo (00) Nettoergebnis nach Haushaltsrücklagen (Saldo 0 + Saldo 01)	-43 900	-14 200	-13 452,97			
Investive Gebarung							
85370 300000	Förderung Bund (KPC)				0	2 500	0,00
85370 300010	KIP Förderung				0	18 500	0,00
SU 33	Summe Einzahlungen investive Gebarung				0	21 000	0,00
85370 050000	Fernwärmeanschluss Koliskoplatz				0	19 600	15 066,03
SU 34	Summe Auszahlungen investive Gebarung				0	19 600	15 066,03
SA 2	Saldo (2) Geldfluss aus der investiven Gebarung (33 - 34)				0	1 400	-15 066,03
SA 3	Saldo (3) Nettofinanzierungssaldo (SA 1 + SA 2)				-41 500	-11 800	-28 016,80
Finanzierungstätigkeit							
SU 35	Summe Einzahlungen aus der Finanzierungstätigkeit				0	0	0,00
SU 36	Summe Auszahlungen aus der Finanzierungstätigkeit				0	0	0,00
SA 4	Saldo (4) Geldfluss aus der Finanzierungstätigkeit (35 - 36)				0	0	0,00
SA 5	Saldo (5) Geldfluss aus der voranschlagswirksamen Gebarung (SA 3 + SA 4)				-41 500	-11 800	-28 016,80



Ansatz 85380	Mietobjekt Aumühlgasse 10	Voranschlag 2026	Voranschlag 2025	Ergebnis 2024	Voranschlag 2026	Voranschlag 2025	Ergebnis 2024
Konto		Ergebnisvoranschlag			Finanzierungsvoranschlag		
Operative Gebarung							
85380 810050	Einspeisung	1 000	1 000	0,00	1 000	1 000	0,00
85380 811000	Mieterträge / BK-Ersatz	101 500	97 000	0,00	101 500	97 000	0,00
85380 829000	Versicherungsersatz	1 000	23 000	0,00	1 000	23 000	0,00
SU 21 / SU 31	Summe Erträge / Einzahlungen operative Gebarung	103 500	121 000	0,00	103 500	121 000	0,00
85380 600000	Strom	9 000	9 000	0,00	9 000	9 000	0,00
85380 600300	Wärme	3 000	3 000	0,00	3 000	3 000	0,00
85380 614000	Instandhaltung von Gebäuden un d Anlagen	2 000	4 000	0,00	2 000	4 000	0,00
85380 618000	Instandhaltung von sonstigen A nlagen	500	1 000	0,00	500	1 000	0,00
85380 670000	Versicherungen	3 800	3 700	0,00	3 800	3 700	0,00
85380 710000	Öffentliche Abgaben	300	300	0,00	300	300	0,00
85380 711000	Geb. f.d. Benützung von Gemeindeeinr. u. -anlagen gemäß FAG	4 000	4 000	0,00	4 000	4 000	0,00
85380 720100	Vergütungen Bauhof	5 000	5 000	0,00	5 000	5 000	0,00
85380 720500	Verwaltungskostenbeitrag	4 700	0	0,00	4 700	0	0,00
SU 22 / SU 32	Summe Aufwendungen / Auszahlungen operative Gebarung	32 300	30 000	0,00	32 300	30 000	0,00
SA 0 / SA 1	(0) Nettoergebnis (21 - 22) / Saldo (1) Geldfluss aus der operativen Gebarung (31 - 32)	71 200	91 000	0,00	71 200	91 000	0,00
SA01	Saldo (01) Haushaltsrücklagen (230 - 240)	0	0	0,00			
SA00	Saldo (00) Nettoergebnis nach Haushaltsrücklagen (Saldo 0 + Saldo 01)	71 200	91 000	0,00			
Investive Gebarung							
SU 33	Summe Einzahlungen investive Gebarung				0	0	0,00
SU 34	Summe Auszahlungen investive Gebarung				0	0	0,00
SA 2	Saldo (2) Geldfluss aus der investiven Gebarung (33 - 34)				0	0	0,00
SA 3	Saldo (3) Nettofinanzierungssaldo (SA 1 + SA 2)				71 200	91 000	0,00
Finanzierungstätigkeit							
SU 35	Summe Einzahlungen aus der Finanzierungstätigkeit				0	0	0,00
SU 36	Summe Auszahlungen aus der Finanzierungstätigkeit				0	0	0,00
SA 4	Saldo (4) Geldfluss aus der Finanzierungstätigkeit (35 - 36)				0	0	0,00
SA 5	Saldo (5) Geldfluss aus der voranschlagswirksamen Gebarung (SA 3 + SA 4)				71 200	91 000	0,00



A 87	Wirtschaftliche Unternehmungen	Voranschlag 2026	Voranschlag 2025	Ergebnis 2024	Voranschlag 2026	Voranschlag 2025	Ergebnis 2024
		Ergebnisvoranschlag			Finanzierungsvoranschlag		
SA 0 / SA 1	(0) Nettoergebnis (21 - 22) / Saldo (1) Geldfluss aus der operativen Gebarung (31 - 32)	-36 500	-35 600	-33 999,88	-7 500	-6 600	-4 957,94
SA 2	Saldo (2) Geldfluss aus der investiven Gebarung (33 - 34)				0	0	-5 000,00
SA 3	Saldo (3) Nettofinanzierungssaldo (SA 1 + SA 2)				-7 500	-6 600	-9 957,94
SA 4	Saldo (4) Geldfluss aus der Finanzierungstätigkeit (35 - 36)				-28 000	-28 000	-28 000,00
SA 5	Saldo (5) Geldfluss aus der voranschlagswirksamen Gebarung (SA 3 + SA 4)				-35 500	-34 600	-37 957,94
SA00	Saldo (00) Nettoergebnis nach Haushaltsrücklagen (Saldo 0 + Saldo 01)	-36 500	-35 600	-33 999,88			

UA 870	Elektrizitätsversorgung	Voranschlag 2026	Voranschlag 2025	Ergebnis 2024	Voranschlag 2026	Voranschlag 2025	Ergebnis 2024
		Ergebnisvoranschlag			Finanzierungsvoranschlag		
SA 0 / SA 1	(0) Nettoergebnis (21 - 22) / Saldo (1) Geldfluss aus der operativen Gebarung (31 - 32)	-36 500	-35 600	-33 999,88	-7 500	-6 600	-4 957,94
SA 2	Saldo (2) Geldfluss aus der investiven Gebarung (33 - 34)				0	0	-5 000,00
SA 3	Saldo (3) Nettofinanzierungssaldo (SA 1 + SA 2)				-7 500	-6 600	-9 957,94
SA 4	Saldo (4) Geldfluss aus der Finanzierungstätigkeit (35 - 36)				-28 000	-28 000	-28 000,00
SA 5	Saldo (5) Geldfluss aus der voranschlagswirksamen Gebarung (SA 3 + SA 4)				-35 500	-34 600	-37 957,94
SA00	Saldo (00) Nettoergebnis nach Haushaltsrücklagen (Saldo 0 + Saldo 01)	-36 500	-35 600	-33 999,88			



Ansatz 87000	Photovoltaikanlagen	Voranschlag 2026	Voranschlag 2025	Ergebnis 2024	Voranschlag 2026	Voranschlag 2025	Ergebnis 2024
Konto		Ergebnisvoranschlag			Finanzierungsvoranschlag		
Operative Gebarung							
87000 813000	Ertr.a.d.Aufl.v. Investitionszusch. Kapitaltransfers	1 000	1 000	961,06			
SU 21 / SU 31	Summe Erträge / Einzahlungen operative Gebarung	1 000	1 000	961,06	0	0	0,00
87000 650000	Zinsen Darlehen	7 500	6 600	4 957,94	7 500	6 600	4 957,94
87000 680000	Planmäßige Abschreibung	30 000	30 000	30 003,00			
SU 22 / SU 32	Summe Aufwendungen / Auszahlungen operative Gebarung	37 500	36 600	34 960,94	7 500	6 600	4 957,94
SA 0 / SA 1	(0) Nettoergebnis (21 - 22) / Saldo (1) Geldfluss aus der operativen Gebarung (31 - 32)	-36 500	-35 600	-33 999,88	-7 500	-6 600	-4 957,94
SA01	Saldo (01) Haushaltsrücklagen (230 - 240)	0	0	0,00			
SA00	Saldo (00) Nettoergebnis nach Haushaltsrücklagen (Saldo 0 + Saldo 01)	-36 500	-35 600	-33 999,88			
Investive Gebarung							
SU 33	Summe Einzahlungen investive Gebarung				0	0	0,00
87000 080000	Beteiligungen an verbundenen U nternehmen				0	0	5 000,00
SU 34	Summe Auszahlungen investive Gebarung				0	0	5 000,00
SA 2	Saldo (2) Geldfluss aus der investiven Gebarung (33 - 34)				0	0	-5 000,00
SA 3	Saldo (3) Nettofinanzierungssaldo (SA 1 + SA 2)				-7 500	-6 600	-9 957,94
Finanzierungstätigkeit							
SU 35	Summe Einzahlungen aus der Finanzierungstätigkeit				0	0	0,00
87000 346100	Tilgung Darlehen Photovoltaikanlage				28 000	28 000	28 000,00
SU 36	Summe Auszahlungen aus der Finanzierungstätigkeit				28 000	28 000	28 000,00
SA 4	Saldo (4) Geldfluss aus der Finanzierungstätigkeit (35 - 36)				-28 000	-28 000	-28 000,00
SA 5	Saldo (5) Geldfluss aus der voranschlagswirksamen Gebarung (SA 3 + SA 4)				-35 500	-34 600	-37 957,94
A 88	Wirtschaftliche Unternehmungen (Fortsetzung)	Voranschlag 2026	Voranschlag 2025	Ergebnis 2024	Voranschlag 2026	Voranschlag 2025	Ergebnis 2024
		Ergebnisvoranschlag			Finanzierungsvoranschlag		
SA 0 / SA 1	(0) Nettoergebnis (21 - 22) / Saldo (1) Geldfluss aus der operativen Gebarung (31 - 32)	16 300	-23 500	-1 745,12	19 600	-16 100	8 944,79
SA 2	Saldo (2) Geldfluss aus der investiven Gebarung (33 - 34)				-2 000	-2 000	0,00
SA 3	Saldo (3) Nettofinanzierungssaldo (SA 1 + SA 2)				17 600	-18 100	8 944,79
SA 4	Saldo (4) Geldfluss aus der Finanzierungstätigkeit (35 - 36)				0	0	0,00
SA 5	Saldo (5) Geldfluss aus der voranschlagswirksamen Gebarung (SA 3 + SA 4)				17 600	-18 100	8 944,79
SA00	Saldo (00) Nettoergebnis nach Haushaltsrücklagen (Saldo 0 + Saldo 01)	16 300	-23 500	-1 745,12			



UA 888	Bestattungsunternehmungen	Voranschlag 2026	Voranschlag 2025	Ergebnis 2024	Voranschlag 2026	Voranschlag 2025	Ergebnis 2024
		Ergebnisvoranschlag			Finanzierungsvoranschlag		
SA 0 / SA 1	(0) Nettoergebnis (21 - 22) / Saldo (1) Geldfluss aus der operativen Gebarung (31 - 32)	16 300	-23 500	-1 745,12	19 600	-16 100	8 944,79
SA 2	Saldo (2) Geldfluss aus der investiven Gebarung (33 - 34)				-2 000	-2 000	0,00
SA 3	Saldo (3) Nettofinanzierungssaldo (SA 1 + SA 2)				17 600	-18 100	8 944,79
SA 4	Saldo (4) Geldfluss aus der Finanzierungstätigkeit (35 - 36)				0	0	0,00
SA 5	Saldo (5) Geldfluss aus der voranschlagswirksamen Gebarung (SA 3 + SA 4)				17 600	-18 100	8 944,79
SA00	Saldo (00) Nettoergebnis nach Haushaltsrücklagen (Saldo 0 + Saldo 01)	16 300	-23 500	-1 745,12			

Ansatz 88800	Städtische Bestattung	Voranschlag 2026	Voranschlag 2025	Ergebnis 2024	Voranschlag 2026	Voranschlag 2025	Ergebnis 2024
Konto		Ergebnisvoranschlag			Finanzierungsvoranschlag		

Operative Gebarung

88800 808000	Verkauf von Särgen und Zubehör	135 000	147 000	143 980,00	135 000	147 000	143 980,00
88800 808100	Veräußerung von Altmaterial	0	100	0,00	0	100	0,00
88800 810000	Leistungsgebühren	120 000	128 000	124 052,42	120 000	128 000	124 052,42
88800 810100	Bestattungsgebühren	60 000	70 000	74 300,00	60 000	70 000	74 300,00
88800 817500	Erträge aus der Auflösung von Jubiläumszuwendungen	0	0	1 516,73			
88800 827000	Personalkostenersatz Arbeitsmarktservice	1 000	1 000	1 911,81	1 000	1 000	1 911,81
88800 829000	Sonstige Einnahmen	500	500	21,08	500	500	21,08
88800 829010	Korrektur Übernahmefehler 2019	0	0	530,00	0	0	530,00
SU 21 / SU 31	Summe Erträge / Einzahlungen operative Gebarung	316 500	346 600	346 312,04	316 500	346 600	344 795,31
88800 400000	Geringwertige Wirtschaftsgüter	1 200	1 200	842,85	1 200	1 200	77,68
88800 413000	Ankauf von Särgen und Zubehör	60 000	60 000	73 855,12	60 000	60 000	73 232,72
88800 452000	Treibstoffe	1 500	1 500	1 801,44	1 500	1 500	2 154,19
88800 454000	Reinigungsmittel	200	200	0,00	200	200	0,00
88800 456000	Büromittel	400	700	194,77	400	700	194,77
88800 459000	Sonstige Verbrauchsgüter	700	700	1 239,24	700	700	1 005,88
88800 510000	Vertragsbedienstete Angestellte	47 400	46 500	43 961,84	47 400	46 500	43 961,84
88800 511000	Vertragsbedienstete Arbeiter	67 100	113 700	73 699,80	67 100	113 700	73 699,80
88800 523000	Geldbezüge d. nicht ganzj. beschäftigten Arbeiter/innen	100	500	551,31	100	500	551,31
88800 563000	sonst.Aufwandsentschädigungen	100	100	21,84	100	100	21,84
88800 565000	Mehrleistungsvergütungen	12 500	20 400	17 116,64	12 500	20 400	17 116,64
88800 569000	Sonst.Nebengebühren Sonderzulagen	8 100	14 700	13 692,97	8 100	14 700	13 692,97
88800 580000	DB - FLAF f.Vertragsbedienstete	3 700	5 900	4 579,95	3 700	5 900	4 579,95
88800 580300	Dienstgeberbeiträge z. Ausgleichsfonds f. Familienbeihilfen	100	100	20,36	100	100	20,36
88800 582100	DG - SV f.Vertragsbedienstete	25 100	30 000	28 089,70	25 100	30 000	28 089,70
88800 582200	Sonstige Dienstgeberbeiträge z ur sozialen Sicherheit	100	100	63,74	100	100	63,74
88800 582400	Beitrag an Abfertigungskassa Vertragsbedienstete	1 300	1 300	1 062,12	1 300	1 300	1 062,12
88800 588000	Öffentliche Abgaben, Kommunalsteuer	3 100	4 800	4 075,79	3 100	4 800	4 075,79



Ansatz 88800	Städtische Bestattung	Voranschlag 2026	Voranschlag 2025	Ergebnis 2024	Voranschlag 2026	Voranschlag 2025	Ergebnis 2024
		Ergebnisvoranschlag			Finanzierungsvoranschlag		
Konto							
88800 590000	Freiwillige Sozialleistungen	100	100	0,00	100	100	0,00
88800 591000	Dotierung von Rückstellungen für Abfertigungen	1 100	2 600	4 051,13			
88800 592000	Dotierung von Rückstellungen für Jubiläumszuwendungen	1 600	3 100	3 034,95			
88800 600000	Strom Kanzlei	800	800	479,61	800	800	342,83
88800 600300	Wärme	600	600	525,72	600	600	525,72
88800 617000	Instandhaltung der Fahrzeuge	2 500	1 600	1 791,98	2 500	1 600	3 047,36
88800 618000	Instandhaltung der Einrichtung	1 500	1 000	1 421,57	1 500	1 000	1 335,96
88800 630000	Postdienste	400	400	458,07	400	400	458,07
88800 631000	Telekommunikationsdienste	600	600	571,30	600	600	571,30
88800 670000	Versicherungen	2 100	2 000	2 030,92	2 100	2 000	2 030,92
88800 680000	Planmäßige Abschreibung	600	1 700	969,22			
88800 710000	Öffentliche Abgaben, Steuern	1 700	1 700	1 572,50	1 700	1 700	1 572,50
88800 710100	Körperschaftsteuer	1 500	1 500	0,00	1 500	1 500	0,00
88800 720100	Vergütungen Bauhof	1 000	1 000	0,00	1 000	1 000	0,00
88800 720500	Verwaltungskostenbeitrag	10 200	7 900	9 918,68	10 200	7 900	9 918,68
88800 724000	Reisegebühren	200	100	0,00	200	100	0,00
88800 728300	Sonstige Leistungen	40 000	40 000	55 471,07	40 000	40 000	51 505,34
88800 729000	Sonstige Ausgaben	1 000	1 000	890,96	1 000	1 000	940,54
SU 22 / SU 32	Summe Aufwendungen / Auszahlungen operative Gebarung	300 200	370 100	348 057,16	296 900	362 700	335 850,52
SA 0 / SA 1	(0) Nettoergebnis (21 - 22) / Saldo (1) Geldfluss aus der operativen Gebarung (31 - 32)	16 300	-23 500	-1 745,12	19 600	-16 100	8 944,79
SA01	Saldo (01) Haushaltsrücklagen (230 - 240)	0	0	0,00			
SA00	Saldo (00) Nettoergebnis nach Haushaltsrücklagen (Saldo 0 + Saldo 01)	16 300	-23 500	-1 745,12			
Investive Gebarung							
SU 33	Summe Einzahlungen investive Gebarung				0	0	0,00
88800 042000	Betriebsausstattung				2 000	2 000	0,00
SU 34	Summe Auszahlungen investive Gebarung				2 000	2 000	0,00
SA 2	Saldo (2) Geldfluss aus der investiven Gebarung (33 - 34)				-2 000	-2 000	0,00
SA 3	Saldo (3) Nettofinanzierungssaldo (SA 1 + SA 2)				17 600	-18 100	8 944,79
Finanzierungstätigkeit							
SU 35	Summe Einzahlungen aus der Finanzierungstätigkeit				0	0	0,00
SU 36	Summe Auszahlungen aus der Finanzierungstätigkeit				0	0	0,00
SA 4	Saldo (4) Geldfluss aus der Finanzierungstätigkeit (35 - 36)				0	0	0,00
SA 5	Saldo (5) Geldfluss aus der voranschlagswirksamen Gebarung (SA 3 + SA 4)				17 600	-18 100	8 944,79



A 89	Wirtschaftliche Unternehmungen	Voranschlag 2026	Voranschlag 2025	Ergebnis 2024	Voranschlag 2026	Voranschlag 2025	Ergebnis 2024
		Ergebnisvoranschlag			Finanzierungsvoranschlag		
SA 0 / SA 1	(0) Nettoergebnis (21 - 22) / Saldo (1) Geldfluss aus der operativen Gebarung (31 - 32)	-1 126 800	-1 197 000	-974 439,49	-903 000	-904 100	-668 355,16
SA 2	Saldo (2) Geldfluss aus der investiven Gebarung (33 - 34)				-383 800	-109 500	-677 020,03
SA 3	Saldo (3) Nettofinanzierungssaldo (SA 1 + SA 2)				-1 286 800	-1 013 600	-1 345 375,19
SA 4	Saldo (4) Geldfluss aus der Finanzierungstätigkeit (35 - 36)				337 300	197 600	367 875,74
SA 5	Saldo (5) Geldfluss aus der voranschlagswirksamen Gebarung (SA 3 + SA 4)				-949 500	-816 000	-977 499,45
SA00	Saldo (00) Nettoergebnis nach Haushaltsrücklagen (Saldo 0 + Saldo 01)	-1 126 800	-1 197 000	-974 439,49			

UA 894	Stadthallen, Kongresshäuser	Voranschlag 2026	Voranschlag 2025	Ergebnis 2024	Voranschlag 2026	Voranschlag 2025	Ergebnis 2024
		Ergebnisvoranschlag			Finanzierungsvoranschlag		
SA 0 / SA 1	(0) Nettoergebnis (21 - 22) / Saldo (1) Geldfluss aus der operativen Gebarung (31 - 32)	-516 900	-564 600	-497 189,45	-427 800	-440 800	-371 018,33
SA 2	Saldo (2) Geldfluss aus der investiven Gebarung (33 - 34)				-5 000	-7 500	-622 017,82
SA 3	Saldo (3) Nettofinanzierungssaldo (SA 1 + SA 2)				-432 800	-448 300	-993 036,15
SA 4	Saldo (4) Geldfluss aus der Finanzierungstätigkeit (35 - 36)				-11 000	-10 700	388 600,00
SA 5	Saldo (5) Geldfluss aus der voranschlagswirksamen Gebarung (SA 3 + SA 4)				-443 800	-459 000	-604 436,15
SA00	Saldo (00) Nettoergebnis nach Haushaltsrücklagen (Saldo 0 + Saldo 01)	-516 900	-564 600	-497 189,45			

Ansatz 89400 Konto	Stadtssaal	Voranschlag 2026	Voranschlag 2025	Ergebnis 2024	Voranschlag 2026	Voranschlag 2025	Ergebnis 2024
		Ergebnisvoranschlag			Finanzierungsvoranschlag		
Operative Gebarung							
89400 804000	Veräußerungen von Amts-, Betriebs- u. Geschäftsausstattung	1 000	500	0,00			
89400 810100	Benützung (20%)	61 000	61 000	57 644,99	61 000	61 000	63 190,76
89400 810200	sonstige Einnahmen	5 000	5 000	3 269,00	5 000	5 000	3 224,27
89400 810400	Einnahmen aus Veranstaltungen	40 000	40 000	26 578,83	40 000	40 000	26 578,83
89400 811000	Miete Restaurant	29 000	29 000	20 016,24	29 000	29 000	20 016,24
89400 813000	Ertr.a.d.Aufl.v. Investitionszusch. Kapitaltransfers	15 900	15 900	1 646,95			
89400 817500	Erträge aus der Auflösung von Jubiläumszuwendungen	11 800	5 400	4 604,26			
89400 828000	Sonst.Kostenersätze	2 000	2 000	362,50	2 000	2 000	2,50
89400 829000	Versicherungsersatz	100	100	0,00	100	100	0,00
89400 829960	Istübernahme Korr. 2020-2024	0	0	213 043,97	0	0	213 043,97
SU 21 / SU 31	Summe Erträge / Einzahlungen operative Gebarung	165 800	158 900	327 166,74	137 100	137 100	326 056,57
89400 400000	Geringwertige Wirtschaftsgüter	4 000	2 000	5 854,07	4 000	2 000	5 854,07
89400 452000	Treibstoffe	0	400	0,00	0	400	0,00
89400 454000	Reinigungsmittel	4 400	3 500	4 776,20	4 400	3 500	4 706,45
89400 456000	Büromittel	500	700	236,60	500	700	236,60



Ansatz 89400	Konto	Stadtsaal	Voranschlag 2026	Voranschlag 2025	Ergebnis 2024	Voranschlag 2026	Voranschlag 2025	Ergebnis 2024
			Ergebnisvoranschlag			Finanzierungsvoranschlag		
89400	457000	Druckwerke	200	200	177,00	200	200	177,00
89400	459000	sonstige Verbrauchsgüter	2 500	2 500	2 546,14	2 500	2 500	2 466,96
89400	510000	Vertragsbedienstete Angestellte	75 400	73 700	69 751,56	75 400	73 700	69 751,56
89400	511000	Vertragsbedienstete Arbeiter	144 100	140 400	120 114,62	144 100	140 400	120 114,62
89400	522000	Geldbezüge der nicht ganzjähri g beschäftigten Angestellten	2 300	0	0,00	2 300	0	0,00
89400	563000	sonst.Aufwandsentschädigungen	100	100	45,84	100	100	45,84
89400	565000	Mehrleistungsvergütungen	32 700	33 700	27 293,82	32 700	33 700	27 293,82
89400	566000	Zuwendung für Jubiläen	10 700	0	0,00	10 700	0	0,00
89400	569000	Sonst.Nebengebühren Sonderzulagen	9 800	12 600	7 308,05	9 800	12 600	7 308,05
89400	580000	DB - FLAF f.Vertragsbedienstete	7 900	7 500	6 663,66	7 900	7 500	6 663,66
89400	580300	Dienstgeberbeiträge z. Ausgleichsf. f. Familienbeihilfen	100	0	0,00	100	0	0,00
89400	582100	DG - SV f.Vertragsbedienstete	48 600	46 900	40 905,83	48 600	46 900	40 905,83
89400	582200	Sonstige Dienstgeberbeiträge z ur sozialen Sicherheit	500	0	0,00	500	0	0,00
89400	582400	Beitrag an Abfertigungskassa Vertragsbedienstete	2 800	2 600	2 264,57	2 800	2 600	2 264,57
89400	588000	Öffentliche Abgaben, Kommunalsteuer	7 900	7 400	6 724,77	7 900	7 400	6 724,77
89400	590000	Freiwillige Sozialleistungen	100	100	0,00	100	100	0,00
89400	591000	Dotierung von Rückstellungen für Abfertigungen	1 600	2 200	3 827,01			
89400	592000	Dotierung von Rückstellungen für Jubiläumszuwendungen	2 500	4 200	5 780,56			
89400	600000	Strom	15 300	15 000	13 383,80	15 300	15 000	13 383,80
89400	600300	Wärme	56 000	54 900	42 330,02	56 000	54 900	42 330,02
89400	614000	Instandhaltung der Gebäude	10 000	28 000	8 708,48	10 000	28 000	8 689,69
89400	617000	Instandhaltung der Fahrzeuge	500	500	30,03	500	500	30,03
89400	618000	Instandhaltung der Einrichtung	15 000	15 000	48 845,36	15 000	15 000	51 767,11
89400	618100	Instandhaltung Geräte	3 000	5 000	6 019,71	3 000	5 000	5 938,14
89400	630000	Postdienste	200	2 800	84,00	200	2 800	84,00
89400	631000	Telekommunikationsdienste	2 700	2 700	2 719,22	2 700	2 700	2 768,72
89400	650000	Zinsen Darlehen	11 100	11 900	0,00	11 100	11 900	0,00
89400	670000	Versicherungen	7 700	7 600	5 619,81	7 700	7 600	5 619,81
89400	680000	Planmäßige Abschreibung	113 700	139 200	117 869,32			
89400	700000	Miete Halle Aumühlgasse	6 200	5 900	0,00	6 200	5 900	0,00
89400	710000	Öffentliche Abgaben,Steuern	3 500	3 500	3 086,62	3 500	3 500	3 086,62
89400	711000	Gebühren f.d. Ben. von Gemeindeeintr. gemäß FAG	3 600	6 000	4 556,27	3 600	6 000	4 556,27
89400	720100	Vergütungen Bauhof	400	4 700	388,80	400	4 700	388,80
89400	720300	Vergütungen Fuhrpark	1 000	1 300	1 334,41	1 000	1 300	1 334,41
89400	720500	Verwaltungskostenbeitrag	6 000	6 700	5 393,58	6 000	6 700	5 393,58
89400	724000	Reisegebühren	100	100	0,00	100	100	0,00
89400	728000	Veranstaltungen	50 000	50 000	33 679,15	50 000	50 000	33 952,35
89400	728100	Werbung	12 000	15 000	8 690,88	12 000	15 000	6 626,88
89400	728300	Entgelte an Einzelpersonen	4 000	4 000	4 256,44	4 000	4 000	3 520,88
89400	729000	Sonstige Ausgaben	2 000	3 000	46,02	2 000	3 000	46,02
89400	729960	Istübernahme Korr. 2020-2024	0	0	213 043,97	0	0	213 043,97



Ansatz 89400	Konto	Stadttaal	Voranschlag 2026	Voranschlag 2025	Ergebnis 2024	Voranschlag 2026	Voranschlag 2025	Ergebnis 2024
			Ergebnisvoranschlag			Finanzierungsvoranschlag		
SU 22 / SU 32	Summe Aufwendungen / Auszahlungen operative Gebarung		682 700	723 500	824 356,19	564 900	577 900	697 074,90
SA 0 / SA 1	(0) Nettoergebnis (21 - 22) / Saldo (1) Geldfluss aus der operativen Gebarung (31 - 32)		-516 900	-564 600	-497 189,45	-427 800	-440 800	-371 018,33
SA01	Saldo (01) Haushaltsrücklagen (230 - 240)		0	0	0,00			
SA00	Saldo (00) Nettoergebnis nach Haushaltsrücklagen (Saldo 0 + Saldo 01)		-516 900	-564 600	-497 189,45			
Investive Gebarung								
89400 300742	Finanzzuweisung KIG 2025					170 000	0	0,00
89400 804000	Veräußerungen von Amts-, Betriebs- u. Geschäftsausstattung					1 000	500	0,00
SU 33	Summe Einzahlungen investive Gebarung					171 000	500	0,00
89400 042000	Betriebsausstattung					6 000	8 000	38 288,58
89400 063000	San. Stadttaal Nord, Vorplatz					0	0	583 729,24
89400 063742	Sanierung Dach KIG 2025					170 000	0	0,00
SU 34	Summe Auszahlungen investive Gebarung					176 000	8 000	622 017,82
SA 2	Saldo (2) Geldfluss aus der investiven Gebarung (33 - 34)					-5 000	-7 500	-622 017,82
SA 3	Saldo (3) Nettofinanzierungssaldo (SA 1 + SA 2)					-432 800	-448 300	-993 036,15
Finanzierungstätigkeit								
89400 346100	Darlehen Zubau Stadttaal					0	0	388 600,00
SU 35	Summe Einzahlungen aus der Finanzierungstätigkeit					0	0	388 600,00
89400 346100	Darlehen Zubau Stadttaal					11 000	10 700	0,00
SU 36	Summe Auszahlungen aus der Finanzierungstätigkeit					11 000	10 700	0,00
SA 4	Saldo (4) Geldfluss aus der Finanzierungstätigkeit (35 - 36)					-11 000	-10 700	388 600,00
SA 5	Saldo (5) Geldfluss aus der voranschlagswirksamen Gebarung (SA 3 + SA 4)					-443 800	-459 000	-604 436,15
UA 895	Konto	Messen, Ausstellungen	Voranschlag 2026	Voranschlag 2025	Ergebnis 2024	Voranschlag 2026	Voranschlag 2025	Ergebnis 2024
			Ergebnisvoranschlag			Finanzierungsvoranschlag		
SA 0 / SA 1	(0) Nettoergebnis (21 - 22) / Saldo (1) Geldfluss aus der operativen Gebarung (31 - 32)		-88 800	-69 600	-91 827,51	-76 300	-60 200	-77 473,49
SA 2	Saldo (2) Geldfluss aus der investiven Gebarung (33 - 34)					-3 000	-5 000	-13 340,00
SA 3	Saldo (3) Nettofinanzierungssaldo (SA 1 + SA 2)					-79 300	-65 200	-90 813,49
SA 4	Saldo (4) Geldfluss aus der Finanzierungstätigkeit (35 - 36)					-7 600	-7 200	-6 842,67
SA 5	Saldo (5) Geldfluss aus der voranschlagswirksamen Gebarung (SA 3 + SA 4)					-86 900	-72 400	-97 656,16
SA00	Saldo (00) Nettoergebnis nach Haushaltsrücklagen (Saldo 0 + Saldo 01)		-88 800	-69 600	-91 827,51			



Ansatz 89500	Messen, Ausstellungen		Voranschlag 2026	Voranschlag 2025	Ergebnis 2024	Voranschlag 2026	Voranschlag 2025	Ergebnis 2024
Konto			Ergebnisvoranschlag			Finanzierungsvoranschlag		
Operative Gebarung								
89500 810000	sonstige Einnahmen		2 000	2 000	0,00	2 000	2 000	0,00
89500 811000	Pacht		11 000	17 500	14 414,82	11 000	17 500	8 907,43
89500 817500	Erträge aus der Auflösung von Jubiläumszuwendungen		0	1 100	973,12			
89500 828000	sonst.Kostenersätze		4 000	4 000	408,00	4 000	4 000	382,27
89500 828100	Kostenersätze Strom		1 100	1 000	0,00	1 100	1 000	5 941,37
89500 829000	Versicherungsersatz		100	100	0,00	100	100	0,00
SU 21 / SU 31	Summe Erträge / Einzahlungen operative Gebarung		18 200	25 700	15 795,94	18 200	24 600	15 231,07
89500 456000	Büromittel		200	200	0,00	200	200	0,00
89500 457000	Druckwerke		200	200	0,00	200	200	0,00
89500 510000	Vertragsbedienstete Angestellte		37 100	36 200	34 745,56	37 100	36 200	34 745,56
89500 511000	Vertragsbedienstete Arbeiter		0	0	3 019,47	0	0	3 019,47
89500 563000	Sonst.Aufwandsentschädigungen		100	100	6,57	100	100	6,57
89500 565000	Mehrleistungsvergütungen		2 800	2 600	2 898,54	2 800	2 600	2 898,54
89500 569000	Sonst.Nebengebühren Sonderzulagen		1 600	1 500	1 570,18	1 600	1 500	1 570,18
89500 580000	DB - FLAF f.Vertragsbedienstete		900	1 500	1 562,21	900	1 500	1 562,21
89500 582100	DG - SV f.Vertragsbediensteten		8 500	8 400	8 759,91	8 500	8 400	8 759,91
89500 582400	Beitrag an Abfertigungskassa Vertragsbedienstete		0	0	44,88	0	0	44,88
89500 588000	Öffentliche Abgaben, Kommunalsteuer		1 300	1 200	1 266,59	1 300	1 200	1 266,59
89500 590000	Freiwillige Sozialleistungen		100	100	0,00	100	100	0,00
89500 591000	Dotierung von Rückstellungen für Abfertigungen		1 700	1 900	3 578,64			
89500 600000	Strom		7 100	7 000	6 206,26	7 100	7 000	6 206,26
89500 614000	Instandhaltungen Messegelände		15 000	18 000	8 251,37	15 000	18 000	8 251,37
89500 631000	Telekommunikationsdienste		1 100	1 100	1 009,79	1 100	1 100	1 009,79
89500 670000	Versicherungen		500	500	497,58	500	500	497,58
89500 683000	Verl.a.d.Abg.v. Sachanl.u.immateriellen Vermögenswerten		0	100	0,00			
89500 710000	Öffentliche Abgaben		3 000	3 000	2 239,55	3 000	3 000	2 239,55
89500 711000	Gebühren f.d. Ben. von Gemeindeeintr. gemäß FAG		5 500	4 500	4 246,67	5 500	4 500	4 246,67
89500 720100	Vergütungen Bauhof		14 500	3 200	13 089,60	14 500	3 200	13 089,60
89500 720300	Vergütungen Fuhrpark		1 800	2 200	2 367,06	1 800	2 200	2 367,06
89500 720500	Verwaltungskostenbeitrag		800	800	741,14	800	800	741,14
89500 724000	Reisegebühren		100	100	0,00	100	100	0,00
89500 728300	Entgelte für Leistungen		500	500	0,00	500	500	0,00
SU 22 / SU 32	Summe Aufwendungen / Auszahlungen operative Gebarung		104 400	94 900	96 101,57	102 700	92 900	92 522,93
SA 0 / SA 1	(0) Nettoergebnis (21 - 22) / Saldo (1) Geldfluss aus der operativen Gebarung (31 - 32)		-86 200	-69 200	-80 305,63	-84 500	-68 300	-77 291,86
SA01	Saldo (01) Haushaltsrücklagen (230 - 240)		0	0	0,00			
SA00	Saldo (00) Nettoergebnis nach Haushaltsrücklagen (Saldo 0 + Saldo 01)		-86 200	-69 200	-80 305,63			



Ansatz 89500	Messen, Ausstellungen	Voranschlag 2026	Voranschlag 2025	Ergebnis 2024	Voranschlag 2026	Voranschlag 2025	Ergebnis 2024
Konto		Ergebnisvoranschlag			Finanzierungsvoranschlag		
Investive Gebarung							
SU 33	Summe Einzahlungen investive Gebarung				0	0	0,00
SU 34	Summe Auszahlungen investive Gebarung				0	0	0,00
SA 2	Saldo (2) Geldfluss aus der investiven Gebarung (33 - 34)				0	0	0,00
SA 3	Saldo (3) Nettofinanzierungssaldo (SA 1 + SA 2)				-84 500	-68 300	-77 291,86
Finanzierungstätigkeit							
SU 35	Summe Einzahlungen aus der Finanzierungstätigkeit				0	0	0,00
SU 36	Summe Auszahlungen aus der Finanzierungstätigkeit				0	0	0,00
SA 4	Saldo (4) Geldfluss aus der Finanzierungstätigkeit (35 - 36)				0	0	0,00
SA 5	Saldo (5) Geldfluss aus der voranschlagswirksamen Gebarung (SA 3 + SA 4)				-84 500	-68 300	-77 291,86

Ansatz 89510	Werbeagentur HVM	Voranschlag 2026	Voranschlag 2025	Ergebnis 2024	Voranschlag 2026	Voranschlag 2025	Ergebnis 2024
Konto		Ergebnisvoranschlag			Finanzierungsvoranschlag		
Operative Gebarung							
89510 810100	Erlöse Plakatierung	15 200	14 500	13 153,02	15 200	14 500	13 845,02
89510 810400	Erlöse CityLight/LED Wall	12 000	12 000	9 996,00	12 000	12 000	12 140,10
89510 817500	Erträge aus der Auflösung von Jubiläumszuwendungen	0	2 200	1 859,13			
89510 828000	Rückersatz von Ausgaben	500	500	0,00	500	500	0,00
89510 829000	Versicherungsersatz	100	100	0,00	100	100	0,00
SU 21 / SU 31	Summe Erträge / Einzahlungen operative Gebarung	27 800	29 300	25 008,15	27 800	27 100	25 985,12
89510 452000	Treibstoffe	0	500	0,00	0	500	0,00
89510 456000	Büromittel	100	100	91,06	100	100	91,06
89510 457000	Druckwerke	100	100	0,00	100	100	0,00
89510 511000	Vertragsbedienstete Arbeiter	6 300	6 100	11 866,86	6 300	6 100	11 866,86
89510 563000	Sonst. Aufwandsentschädigungen	100	100	17,37	100	100	17,37
89510 565000	Mehrleistungsvergütungen	1 100	800	1 846,24	1 100	800	1 846,24
89510 569000	Sonst. Nebengebühren Sonderzulage	700	300	533,31	700	300	533,31
89510 580000	DB - FLAF f.Vertragsbedienstete	300	300	525,30	300	300	525,30
89510 582100	DG - SV f.Vertragsbedienstete	1 600	1 400	2 836,27	1 600	1 400	2 836,27
89510 582400	Beitrag an Abfertigungskassa Vertragsbedienstete	100	100	177,95	100	100	177,95
89510 588000	Öffentliche Abgaben, Kommunalsteuer	200	200	425,75	200	200	425,75
89510 592000	Dotierung von Rückstellungen für Jubiläumszuwendungen	200	100	154,19			
89510 617000	Instandhaltung Fahrzeug	1 000	1 000	543,02	1 000	1 000	960,34
89510 618000	Instandhaltungen	1 500	1 500	353,05	1 500	1 500	353,05
89510 630000	Postdienste	100	100	24,00	100	100	24,00
89510 651000	Zinsen f.Leasing Ranult Kangoo Van E.	300	1 000	1 349,55	300	1 000	1 349,55
89510 670000	Versicherungen	1 200	1 200	885,51	1 200	1 200	885,51
89510 680000	Planmäßige Abschreibung	10 600	10 600	10 626,41			



Ansatz 89510	Werbeagentur HVM	Voranschlag 2026	Voranschlag 2025	Ergebnis 2024	Voranschlag 2026	Voranschlag 2025	Ergebnis 2024
		Ergebnisvoranschlag			Finanzierungsvoranschlag		
89510 710000	Öffentliche Abgaben	3 600	4 000	3 116,74	3 600	4 000	3 116,74
89510 720500	Verwaltungskostenbeitrag	1 200	0	1 157,45	1 200	0	1 157,45
89510 724000	Reisegebühren	0	100	0,00	0	100	0,00
89510 729000	sonstige Aufwendungen	100	100	0,00	100	100	0,00
SU 22 / SU 32	Summe Aufwendungen / Auszahlungen operative Gebarung	30 400	29 700	36 530,03	19 600	19 000	26 166,75
SA 0 / SA 1	(0) Nettoergebnis (21 - 22) / Saldo (1) Geldfluss aus der operativen Gebarung (31 - 32)	-2 600	-400	-11 521,88	8 200	8 100	-181,63
SA01	Saldo (01) Haushaltsrücklagen (230 - 240)	0	0	0,00			
SA00	Saldo (00) Nettoergebnis nach Haushaltsrücklagen (Saldo 0 + Saldo 01)	-2 600	-400	-11 521,88			
Investive Gebarung							
SU 33	Summe Einzahlungen investive Gebarung				0	0	0,00
89510 042000	Betriebsausstattung				3 000	5 000	13 340,00
SU 34	Summe Auszahlungen investive Gebarung				3 000	5 000	13 340,00
SA 2	Saldo (2) Geldfluss aus der investiven Gebarung (33 - 34)				-3 000	-5 000	-13 340,00
SA 3	Saldo (3) Nettofinanzierungssaldo (SA 1 + SA 2)				5 200	3 100	-13 521,63
Finanzierungstätigkeit							
SU 35	Summe Einzahlungen aus der Finanzierungstätigkeit				0	0	0,00
89510 310000	Leasing Renault Kangoo Van E.				7 600	7 200	6 842,67
SU 36	Summe Auszahlungen aus der Finanzierungstätigkeit				7 600	7 200	6 842,67
SA 4	Saldo (4) Geldfluss aus der Finanzierungstätigkeit (35 - 36)				-7 600	-7 200	-6 842,67
SA 5	Saldo (5) Geldfluss aus der voranschlagswirksamen Gebarung (SA 3 + SA 4)				-2 400	-4 100	-20 364,30
UA 899							
UA 899	Sonstige wirtschaftliche Unternehmungen	Voranschlag 2026	Voranschlag 2025	Ergebnis 2024	Voranschlag 2026	Voranschlag 2025	Ergebnis 2024
		Ergebnisvoranschlag			Finanzierungsvoranschlag		
SA 0 / SA 1	(0) Nettoergebnis (21 - 22) / Saldo (1) Geldfluss aus der operativen Gebarung (31 - 32)	-521 100	-562 800	-385 422,53	-398 900	-403 100	-219 863,34
SA 2	Saldo (2) Geldfluss aus der investiven Gebarung (33 - 34)				-375 800	-97 000	-41 662,21
SA 3	Saldo (3) Nettofinanzierungssaldo (SA 1 + SA 2)				-774 700	-500 100	-261 525,55
SA 4	Saldo (4) Geldfluss aus der Finanzierungstätigkeit (35 - 36)				355 900	215 500	-13 881,59
SA 5	Saldo (5) Geldfluss aus der voranschlagswirksamen Gebarung (SA 3 + SA 4)				-418 800	-284 600	-275 407,14
SA00	Saldo (00) Nettoergebnis nach Haushaltsrücklagen (Saldo 0 + Saldo 01)	-521 100	-562 800	-385 422,53			
Ansatz 89900							
Ansatz 89900	Sporthalle	Voranschlag 2026	Voranschlag 2025	Ergebnis 2024	Voranschlag 2026	Voranschlag 2025	Ergebnis 2024



Ansatz 89900	Sporthalle		Voranschlag 2026	Voranschlag 2025	Ergebnis 2024	Voranschlag 2026	Voranschlag 2025	Ergebnis 2024
Konto			Ergebnisvoranschlag			Finanzierungsvoranschlag		
Operative Gebarung								
89900 810100	Benützung		100 000	100 000	88 844,02	100 000	100 000	84 197,12
89900 810200	Einnahmen und Erlöse		1 100	1 000	1 074,20	1 100	1 000	1 074,20
89900 810300	Einnahmen aus Sonderveranstaltungen		50 000	50 000	39 994,15	50 000	50 000	42 738,15
89900 811000	Pacht Schankgewerbe		5 500	5 500	4 084,68	5 500	5 500	4 171,21
89900 813000	Ertr.a.d.Aufl.v. Investitionszusch. Kapitaltransfers		9 900	8 900	11 041,96			
89900 817500	Erträge aus der Auflösung von Jubiläumszuwendungen		0	4 000	13 582,88			
89900 828200	Kostenersätze Strom		24 900	15 000	30 697,78	24 900	15 000	30 623,57
89900 828400	Sonst.Kostenersätze		5 000	5 000	1 844,09	5 000	5 000	1 741,18
89900 829000	Versicherungsersatz		1 000	1 000	0,00	1 000	1 000	0,00
89900 871000	Bedarfszuweisung		0	0	195 000,00	0	0	195 000,00
SU 21 / SU 31	Summe Erträge / Einzahlungen operative Gebarung		197 400	190 400	386 163,76	187 500	177 500	359 545,43
89900 400000	Geringwertige Wirtschaftsgüter		5 000	11 000	9 002,99	5 000	11 000	9 002,99
89900 454000	Reinigungsmittel		10 000	11 000	9 872,20	10 000	11 000	9 872,20
89900 456000	Büromittel		300	300	67,13	300	300	67,13
89900 459000	Sonstige Verbrauchsgüter		11 000	10 000	10 649,56	11 000	10 000	11 658,74
89900 510000	Vertragsbedienstete Angestellte		31 200	30 000	62 659,22	31 200	30 000	62 659,22
89900 511000	Vertragsbedienstete Arbeiter		141 000	139 000	115 651,96	141 000	139 000	115 651,96
89900 563000	Sonst.Aufwandsentschädigungen		100	100	8,73	100	100	8,73
89900 565000	Mehrleistungsvergütungen		8 800	10 000	8 811,46	8 800	10 000	8 811,46
89900 566000	Zuwendung für Jubiläen		0	2 900	0,00	0	2 900	0,00
89900 569000	Sonst.Nebengebühren Sonderzulagen		12 700	12 500	14 772,89	12 700	12 500	14 772,89
89900 580000	DB - FLAF f.Vertragsbedienstete		7 000	6 900	5 699,61	7 000	6 900	5 699,61
89900 582100	DG - SV f.Vertragsbedienstete		37 400	36 900	39 779,23	37 400	36 900	39 779,23
89900 582400	Beitrag an Abfertigungskassa Vertragsbedienstete		2 600	2 200	2 631,20	2 600	2 200	2 631,20
89900 588000	Öffentliche Abgaben, Kommunalsteuer		5 600	5 600	6 002,10	5 600	5 600	6 002,10
89900 590000	Freiwillige Sozialleistungen		100	100	0,00	100	100	0,00
89900 591000	Dotierung von Rückstellungen für Abfertigungen		0	900	12 270,02			
89900 592000	Dotierung von Rückstellungen für Jubiläumszuwendungen		2 100	7 600	8 552,92			
89900 600000	Strom		75 500	74 100	70 639,53	75 500	74 100	60 857,85
89900 600300	Wärme		136 000	134 000	103 635,57	136 000	134 000	103 635,57
89900 614000	Instandhaltung der Gebäude		20 000	20 000	24 292,05	20 000	20 000	18 695,06
89900 618000	Instandhaltung der Einrichtung		15 000	5 000	39 800,61	15 000	5 000	47 224,71
89900 618100	Instandhaltung der Geräte		5 000	5 000	3 017,82	5 000	5 000	3 017,82
89900 630000	Postdienste		100	100	4,05	100	100	4,05
89900 631000	Telekommunikationsdienste		1 300	1 300	1 309,08	1 300	1 300	1 309,08
89900 650000	Zinsen Neubau Lagerhalle 2		12 100	12 700	13 125,01	12 100	12 700	13 125,01
89900 670000	Versicherungen		7 600	7 600	5 762,46	7 600	7 600	5 762,46
89900 680000	Planmäßige Abschreibung		130 000	164 100	164 246,19			
89900 710000	Öffentliche Abgaben,Steuern		500	500	313,93	500	500	313,93
89900 710100	Umsatzsteuer für Baukostenbeitr.Bund (Mietzinsvorauszhq.)		4 400	4 400	4 345,80	4 400	4 400	4 345,80



Ansatz 89900	Sporthalle	Voranschlag 2026	Voranschlag 2025	Ergebnis 2024	Voranschlag 2026	Voranschlag 2025	Ergebnis 2024
Konto		Ergebnisvoranschlag			Finanzierungsvoranschlag		
89900 711000	Gebühren f.d. Ben. von Gemeindeeintr. gemäß FAG	19 000	17 200	19 477,72	19 000	17 200	19 477,72
89900 720100	Vergütungen Bauhof	4 600	4 900	4 125,60	4 600	4 900	4 125,60
89900 720300	Vergütungen Fuhrpark	1 800	2 200	2 367,06	1 800	2 200	2 367,06
89900 720500	Verwaltungskostenbeitrag	6 400	6 200	6 792,06	6 400	6 200	6 792,06
89900 724000	Reisegebühren	200	100	164,02	200	100	164,02
89900 728300	Entgelte/Leistungen an Einzelpersonen	4 000	5 600	1 200,51	4 000	5 600	1 037,51
89900 729000	Sonstige Ausgaben	100	1 200	536,00	100	1 200	536,00
SU 22 / SU 32	Summe Aufwendungen / Auszahlungen operative Gebarung	718 500	753 200	771 586,29	586 400	580 600	579 408,77
SA 0 / SA 1	(0) Nettoergebnis (21 - 22) / Saldo (1) Geldfluss aus der operativen Gebarung (31 - 32)	-521 100	-562 800	-385 422,53	-398 900	-403 100	-219 863,34
SA01	Saldo (01) Haushaltsrücklagen (230 - 240)	0	0	0,00			
SA00	Saldo (00) Nettoergebnis nach Haushaltsrücklagen (Saldo 0 + Saldo 01)	-521 100	-562 800	-385 422,53			
Investive Gebarung							
89900 300000	Förderung KPC				0	0	5 427,00
89900 300742	KIG Sporthalle Dachsanierung				31 700	0	0,00
89900 301000	Sportförderung				0	0	15 000,00
89900 301010	Sportförderung Dachsanierung Sporthalle				172 500	0	0,00
SU 33	Summe Einzahlungen investive Gebarung				204 200	0	20 427,00
89900 001010	Sportanlagen - Außenanlage				0	82 000	0,00
89900 042000	Betriebsausstattung				5 000	15 000	3 012,52
89900 063010	Zubau Sporthalle /Lagerhalle 2				0	0	59 076,69
89900 063030	Sporthalle Dachsanierung				543 300	0	0,00
89900 063742	Sporthalle Dachsanierung KIG				31 700	0	0,00
SU 34	Summe Auszahlungen investive Gebarung				580 000	97 000	62 089,21
SA 2	Saldo (2) Geldfluss aus der investiven Gebarung (33 - 34)				-375 800	-97 000	-41 662,21
SA 3	Saldo (3) Nettofinanzierungssaldo (SA 1 + SA 2)				-774 700	-500 100	-261 525,55
Finanzierungstätigkeit							
89900 346100	Darlehen KI				0	229 900	0,00
89900 346102	Darlehen Dachsanierung Sporthalle				370 800	0	0,00
SU 35	Summe Einzahlungen aus der Finanzierungstätigkeit				370 800	229 900	0,00
89900 346100	Naubau Lagerhalle 2				14 900	14 400	13 881,59
SU 36	Summe Auszahlungen aus der Finanzierungstätigkeit				14 900	14 400	13 881,59
SA 4	Saldo (4) Geldfluss aus der Finanzierungstätigkeit (35 - 36)				355 900	215 500	-13 881,59
SA 5	Saldo (5) Geldfluss aus der voranschlagswirksamen Gebarung (SA 3 + SA 4)				-418 800	-284 600	-275 407,14



Detailnachweis der Konten

Einzelplan 9	Finanzwirtschaft	Voranschlag 2026	Voranschlag 2025	Ergebnis 2024	Voranschlag 2026	Voranschlag 2025	Ergebnis 2024
		Ergebnisvoranschlag			Finanzierungsvoranschlag		
SA 0 / SA 1	(0) Nettoergebnis (21 - 22) / Saldo (1) Geldfluss aus der operativen Gebarung (31 - 32)	21 767 800	21 658 300	20 705 849,55	21 800 100	21 697 500	20 785 350,05
SA 2	Saldo (2) Geldfluss aus der investiven Gebarung (33 - 34)				-13 000	-18 600	-21 281,16
SA 3	Saldo (3) Nettofinanzierungssaldo (SA 1 + SA 2)				21 787 100	21 678 900	20 764 068,89
SA 4	Saldo (4) Geldfluss aus der Finanzierungstätigkeit (35 - 36)				0	0	0,00
SA 5	Saldo (5) Geldfluss aus der voranschlagswirksamen Gebarung (SA 3 + SA 4)				21 787 100	21 678 900	20 764 068,89
SA00	Saldo (00) Nettoergebnis nach Haushaltsrücklagen (Saldo 0 + Saldo 01)	21 767 800	21 658 300	23 130 854,14			

A 90	Gesonderte Verwaltung	Voranschlag 2026	Voranschlag 2025	Ergebnis 2024	Voranschlag 2026	Voranschlag 2025	Ergebnis 2024
		Ergebnisvoranschlag			Finanzierungsvoranschlag		
SA 0 / SA 1	(0) Nettoergebnis (21 - 22) / Saldo (1) Geldfluss aus der operativen Gebarung (31 - 32)	-635 100	-669 200	-658 739,37	-609 900	-638 500	-634 211,28
SA 2	Saldo (2) Geldfluss aus der investiven Gebarung (33 - 34)				-13 000	-18 600	-21 281,16
SA 3	Saldo (3) Nettofinanzierungssaldo (SA 1 + SA 2)				-622 900	-657 100	-655 492,44
SA 4	Saldo (4) Geldfluss aus der Finanzierungstätigkeit (35 - 36)				0	0	0,00
SA 5	Saldo (5) Geldfluss aus der voranschlagswirksamen Gebarung (SA 3 + SA 4)				-622 900	-657 100	-655 492,44
SA00	Saldo (00) Nettoergebnis nach Haushaltsrücklagen (Saldo 0 + Saldo 01)	-635 100	-669 200	-658 739,37			

UA 900	Gesonderte Verwaltung	Voranschlag 2026	Voranschlag 2025	Ergebnis 2024	Voranschlag 2026	Voranschlag 2025	Ergebnis 2024
		Ergebnisvoranschlag			Finanzierungsvoranschlag		
SA 0 / SA 1	(0) Nettoergebnis (21 - 22) / Saldo (1) Geldfluss aus der operativen Gebarung (31 - 32)	-635 100	-669 200	-658 739,37	-609 900	-638 500	-634 211,28
SA 2	Saldo (2) Geldfluss aus der investiven Gebarung (33 - 34)				-13 000	-18 600	-21 281,16
SA 3	Saldo (3) Nettofinanzierungssaldo (SA 1 + SA 2)				-622 900	-657 100	-655 492,44
SA 4	Saldo (4) Geldfluss aus der Finanzierungstätigkeit (35 - 36)				0	0	0,00
SA 5	Saldo (5) Geldfluss aus der voranschlagswirksamen Gebarung (SA 3 + SA 4)				-622 900	-657 100	-655 492,44
SA00	Saldo (00) Nettoergebnis nach Haushaltsrücklagen (Saldo 0 + Saldo 01)	-635 100	-669 200	-658 739,37			

Ansatz 90000	Finanzverwaltung	Voranschlag 2026	Voranschlag 2025	Ergebnis 2024	Voranschlag 2026	Voranschlag 2025	Ergebnis 2024
--------------	------------------	---------------------	---------------------	------------------	---------------------	---------------------	------------------



Ansatz 90000		Finanzverwaltung	Voranschlag 2026	Voranschlag 2025	Ergebnis 2024	Voranschlag 2026	Voranschlag 2025	Ergebnis 2024
Konto			Ergebnisvoranschlag			Finanzierungsvoranschlag		
Operative Gebarung								
90000	810000	Entgelt Hausverwaltung	0	0	5 633,95	0	0	5 633,95
90000	810100	Kostenersatz Aufwand Jagdpacht	4 400	4 400	4 400,00	4 400	4 400	4 400,00
90000	816000	Kostenersätze für Gerichtskosten	4 000	4 000	3 949,81	4 000	4 000	3 949,81
90000	816010	Entgelt Hausverwaltung/ Verwaltungskostenbeitrag	7 500	7 500	0,00	7 500	7 500	0,00
90000	816500	Kostenersätze für Verwaltung	391 300	348 600	381 667,33	391 300	348 600	381 667,33
90000	817500	Erträge aus der Auflösung von Jubiläumszuwendungen	0	100	2 136,85			
90000	827000	Personalkostenersatz	64 300	59 200	29 064,32	64 300	59 200	29 064,32
90000	829000	Nicht behobene Fundgelder, Überzahlungen	1 000	1 000	3 415,00	1 000	1 000	3 415,00
90000	829010	Aufwandsentschädigung Klimaticket	0	0	924,00	0	0	924,00
90000	829100	Versicherungsersatz	100	100	0,00	100	100	0,00
90000	829900	Verwaltungskosten Kanal-, Wassererhebungen	64 700	60 500	58 786,93	64 700	60 500	58 786,93
SU 21 / SU 31	Summe Erträge / Einzahlungen operative Gebarung		537 300	485 400	489 978,19	537 300	485 300	487 841,34
90000	400000	Geringwertige Wirtschaftsgüter	4 000	4 000	9 106,09	4 000	4 000	10 395,00
90000	456000	Büromittel	3 600	3 600	5 091,97	3 600	3 600	5 102,26
90000	457000	Druckwerke	600	1 300	112,07	600	1 300	112,07
90000	459000	Sonstige Verbrauchsgüter	800	800	309,03	800	800	309,03
90000	510000	Vertragsbedienstete Angestellte	589 900	587 900	556 641,47	589 900	587 900	556 641,47
90000	511000	Vertragsbedienstete Arbeiter	15 900	15 600	13 027,01	15 900	15 600	13 027,01
90000	522000	Geldbezüge der nicht ganzjähri g beschäftigten Angestellten	1 800	0	1 915,10	1 800	0	1 915,10
90000	565000	Mehrleistungsvergütungen	87 100	88 400	95 012,32	87 100	88 400	95 012,32
90000	569000	Sonst.Nebengebühren Sonderzulagen	30 400	29 300	29 819,42	30 400	29 300	29 819,42
90000	580000	DB - FLAF f.Vertragsbedienstete	21 500	21 900	20 761,55	21 500	21 900	20 761,55
90000	580300	Dienstgeberbeiträge z. Ausgleichsf. f. Familienbeihilfen	100	0	0,00	100	0	0,00
90000	582100	DG - SV f.Vertragsbedienstete	135 000	135 600	129 244,90	135 000	135 600	129 244,90
90000	582200	Sonstige Dienstgeberbeiträge z ur sozialen Sicherheit	400	0	398,14	400	0	398,14
90000	582400	Beitrag an Abfertigungskassa Vertragsbedienstete	7 200	6 900	6 310,07	7 200	6 900	6 310,07
90000	588000	Öffentliche Abgaben, Kommunalsteuer	17 700	17 700	16 829,27	17 700	17 700	16 829,27
90000	590000	Freiwillige Sozialleistungen	100	100	0,00	100	100	0,00
90000	591000	Dotierung von Rückstellungen für Abfertigungen	7 200	8 100	17 767,30			
90000	592000	Dotierung von Rückstellungen für Jubiläumszuwendungen	9 500	12 800	12 128,88			
90000	618000	Instandhaltung der Einrichtung	3 000	3 000	492,35	3 000	3 000	492,35
90000	618100	Instandhaltung Geräte	6 000	7 000	5 603,96	6 000	7 000	6 392,32
90000	630000	Postdienste	47 000	32 000	32 039,18	47 000	32 000	32 042,67
90000	631000	Telekommunikationsdienste	10 200	10 000	9 288,40	10 200	10 000	9 288,40
90000	640000	Exek.Kosten/Gerichtskosten/ Kreditschutzverband	5 000	5 000	6 469,43	5 000	5 000	6 399,43
90000	670000	Versicherungen	400	400	395,66	400	400	395,66
90000	680000	Planmäßige Abschreibung	2 500	4 100	4 109,86			
90000	680700	Planmäßige Abschreibung	6 000	5 800	5 819,00			
90000	724000	Reisegebühren	100	100	54,94	100	100	54,94
90000	728300	Entgelte/Leistungen an Einzelpersonen	41 000	38 000	62 070,86	41 000	38 000	73 074,91



Ansatz 90000 Konto	Finanzverwaltung	Voranschlag 2026	Voranschlag 2025	Ergebnis 2024	Voranschlag 2026	Voranschlag 2025	Ergebnis 2024
		Ergebnisvoranschlag			Finanzierungsvoranschlag		
90000 729000	Sonstige Ausgaben	800	1 000	513,69	800	1 000	648,69
90000 752000	Pensionen	117 600	114 200	107 385,64	117 600	114 200	107 385,64
SU 22 / SU 32	Summe Aufwendungen / Auszahlungen operative Gebarung	1 172 400	1 154 600	1 148 717,56	1 147 200	1 123 800	1 122 052,62
SA 0 / SA 1	(0) Nettoergebnis (21 - 22) / Saldo (1) Geldfluss aus der operativen Gebarung (31 - 32)	-635 100	-669 200	-658 739,37	-609 900	-638 500	-634 211,28
SA01	Saldo (01) Haushaltsrücklagen (230 - 240)	0	0	0,00			
SA00	Saldo (00) Nettoergebnis nach Haushaltsrücklagen (Saldo 0 + Saldo 01)	-635 100	-669 200	-658 739,37			
Investive Gebarung							
SU 33	Summe Einzahlungen investive Gebarung				0	0	0,00
90000 042000	Büroausstattung				3 000	3 600	5 765,27
90000 042100	Technische Anlagen				5 000	5 000	1 890,89
90000 070000	Anschaffung Software				5 000	10 000	13 625,00
SU 34	Summe Auszahlungen investive Gebarung				13 000	18 600	21 281,16
SA 2	Saldo (2) Geldfluss aus der investiven Gebarung (33 - 34)				-13 000	-18 600	-21 281,16
SA 3	Saldo (3) Nettofinanzierungssaldo (SA 1 + SA 2)				-622 900	-657 100	-655 492,44
Finanzierungstätigkeit							
SU 35	Summe Einzahlungen aus der Finanzierungstätigkeit				0	0	0,00
SU 36	Summe Auszahlungen aus der Finanzierungstätigkeit				0	0	0,00
SA 4	Saldo (4) Geldfluss aus der Finanzierungstätigkeit (35 - 36)				0	0	0,00
SA 5	Saldo (5) Geldfluss aus der voranschlagswirksamen Gebarung (SA 3 + SA 4)				-622 900	-657 100	-655 492,44
A 91	Kapitalvermögen und Stiftungen ohne eigene Rechtspersönlichkeit	Voranschlag 2026	Voranschlag 2025	Ergebnis 2024	Voranschlag 2026	Voranschlag 2025	Ergebnis 2024
		Ergebnisvoranschlag			Finanzierungsvoranschlag		
SA 0 / SA 1	(0) Nettoergebnis (21 - 22) / Saldo (1) Geldfluss aus der operativen Gebarung (31 - 32)	-309 100	-349 800	-396 630,22	-309 100	-349 300	-399 986,36
SA 2	Saldo (2) Geldfluss aus der investiven Gebarung (33 - 34)				0	0	0,00
SA 3	Saldo (3) Nettofinanzierungssaldo (SA 1 + SA 2)				-309 100	-349 300	-399 986,36
SA 4	Saldo (4) Geldfluss aus der Finanzierungstätigkeit (35 - 36)				0	0	0,00
SA 5	Saldo (5) Geldfluss aus der voranschlagswirksamen Gebarung (SA 3 + SA 4)				-309 100	-349 300	-399 986,36
SA00	Saldo (00) Nettoergebnis nach Haushaltsrücklagen (Saldo 0 + Saldo 01)	-309 100	-349 800	2 028 374,37			



UA 910	Geldverkehr	Voranschlag 2026	Voranschlag 2025	Ergebnis 2024	Voranschlag 2026	Voranschlag 2025	Ergebnis 2024
		Ergebnisvoranschlag			Finanzierungsvoranschlag		
SA 0 / SA 1	(0) Nettoergebnis (21 - 22) / Saldo (1) Geldfluss aus der operativen Gebarung (31 - 32)	-314 100	-354 300	-401 628,54	-314 100	-354 300	-401 554,72
SA 2	Saldo (2) Geldfluss aus der investiven Gebarung (33 - 34)				0	0	0,00
SA 3	Saldo (3) Nettofinanzierungssaldo (SA 1 + SA 2)				-314 100	-354 300	-401 554,72
SA 4	Saldo (4) Geldfluss aus der Finanzierungstätigkeit (35 - 36)				0	0	0,00
SA 5	Saldo (5) Geldfluss aus der voranschlagswirksamen Gebarung (SA 3 + SA 4)				-314 100	-354 300	-401 554,72
SA00	Saldo (00) Nettoergebnis nach Haushaltsrücklagen (Saldo 0 + Saldo 01)	-314 100	-354 300	-401 628,54			

Ansatz 91000	Geldverkehr	Voranschlag 2026	Voranschlag 2025	Ergebnis 2024	Voranschlag 2026	Voranschlag 2025	Ergebnis 2024
Konto		Ergebnisvoranschlag			Finanzierungsvoranschlag		
Operative Gebarung							
91000 823000	Erträge im Zahlungsverkehr	1 000	1 000	248,62	1 000	1 000	348,14
SU 21 / SU 31	Summe Erträge / Einzahlungen operative Gebarung	1 000	1 000	248,62	1 000	1 000	348,14
91000 650000	Zinsen für Kassenkredite	135 000	180 000	0,00	135 000	180 000	0,00
91000 652000	Zinsen für Kassenkredite	0	0	165 518,89	0	0	165 518,89
91000 659000	Geldverkehrsspesen	40 000	35 000	33 150,60	40 000	35 000	33 176,30
91000 710000	Kapitalertragsteuer	100	300	28,34	100	300	28,34
SU 22 / SU 32	Summe Aufwendungen / Auszahlungen operative Gebarung	175 100	215 300	261 877,16	175 100	215 300	261 902,86
SA 0 / SA 1	(0) Nettoergebnis (21 - 22) / Saldo (1) Geldfluss aus der operativen Gebarung (31 - 32)	-174 100	-214 300	-261 628,54	-174 100	-214 300	-261 554,72
SA01	Saldo (01) Haushaltsrücklagen (230 - 240)	0	0	0,00			
SA00	Saldo (00) Nettoergebnis nach Haushaltsrücklagen (Saldo 0 + Saldo 01)	-174 100	-214 300	-261 628,54			
Investive Gebarung							
SU 33	Summe Einzahlungen investive Gebarung				0	0	0,00
SU 34	Summe Auszahlungen investive Gebarung				0	0	0,00
SA 2	Saldo (2) Geldfluss aus der investiven Gebarung (33 - 34)				0	0	0,00
SA 3	Saldo (3) Nettofinanzierungssaldo (SA 1 + SA 2)				-174 100	-214 300	-261 554,72
Finanzierungstätigkeit							
SU 35	Summe Einzahlungen aus der Finanzierungstätigkeit				0	0	0,00
SU 36	Summe Auszahlungen aus der Finanzierungstätigkeit				0	0	0,00
SA 4	Saldo (4) Geldfluss aus der Finanzierungstätigkeit (35 - 36)				0	0	0,00
SA 5	Saldo (5) Geldfluss aus der voranschlagswirksamen Gebarung (SA 3 + SA 4)				-174 100	-214 300	-261 554,72



Ansatz 91010 Konto	Geldverkehr	Voranschlag 2026	Voranschlag 2025	Ergebnis 2024	Voranschlag 2026	Voranschlag 2025	Ergebnis 2024
		Ergebnisvoranschlag			Finanzierungsvoranschlag		
Operative Gebarung							
SU 21 / SU 31	Summe Erträge / Einzahlungen operative Gebarung	0	0	0,00	0	0	0,00
91010 652000	Rückzahlung Zinsmanagement	140 000	140 000	140 000,00	140 000	140 000	140 000,00
SU 22 / SU 32	Summe Aufwendungen / Auszahlungen operative Gebarung	140 000	140 000	140 000,00	140 000	140 000	140 000,00
SA 0 / SA 1	(0) Nettoergebnis (21 - 22) / Saldo (1) Geldfluss aus der operativen Gebarung (31 - 32)	-140 000	-140 000	-140 000,00	-140 000	-140 000	-140 000,00
SA01	Saldo (01) Haushaltsrücklagen (230 - 240)	0	0	0,00			
SA00	Saldo (00) Nettoergebnis nach Haushaltsrücklagen (Saldo 0 + Saldo 01)	-140 000	-140 000	-140 000,00			
Investive Gebarung							
SU 33	Summe Einzahlungen investive Gebarung				0	0	0,00
SU 34	Summe Auszahlungen investive Gebarung				0	0	0,00
SA 2	Saldo (2) Geldfluss aus der investiven Gebarung (33 - 34)				0	0	0,00
SA 3	Saldo (3) Nettofinanzierungssaldo (SA 1 + SA 2)				-140 000	-140 000	-140 000,00
Finanzierungstätigkeit							
SU 35	Summe Einzahlungen aus der Finanzierungstätigkeit				0	0	0,00
SU 36	Summe Auszahlungen aus der Finanzierungstätigkeit				0	0	0,00
SA 4	Saldo (4) Geldfluss aus der Finanzierungstätigkeit (35 - 36)				0	0	0,00
SA 5	Saldo (5) Geldfluss aus der voranschlagswirksamen Gebarung (SA 3 + SA 4)				-140 000	-140 000	-140 000,00
UA 911	Darlehen (soweit nicht aufgeteilt)	Voranschlag 2026	Voranschlag 2025	Ergebnis 2024	Voranschlag 2026	Voranschlag 2025	Ergebnis 2024
		Ergebnisvoranschlag			Finanzierungsvoranschlag		
SA 0 / SA 1	(0) Nettoergebnis (21 - 22) / Saldo (1) Geldfluss aus der operativen Gebarung (31 - 32)	5 000	4 500	4 998,32	5 000	5 000	1 568,36
SA 2	Saldo (2) Geldfluss aus der investiven Gebarung (33 - 34)				0	0	0,00
SA 3	Saldo (3) Nettofinanzierungssaldo (SA 1 + SA 2)				5 000	5 000	1 568,36
SA 4	Saldo (4) Geldfluss aus der Finanzierungstätigkeit (35 - 36)				0	0	0,00
SA 5	Saldo (5) Geldfluss aus der voranschlagswirksamen Gebarung (SA 3 + SA 4)				5 000	5 000	1 568,36
SA00	Saldo (00) Nettoergebnis nach Haushaltsrücklagen (Saldo 0 + Saldo 01)	5 000	4 500	4 998,32			



Ansatz 91100	Stundungszinsen	Voranschlag 2026	Voranschlag 2025	Ergebnis 2024	Voranschlag 2026	Voranschlag 2025	Ergebnis 2024
Konto		Ergebnisvoranschlag			Finanzierungsvoranschlag		
Operative Gebarung							
91100 823000	Stundungszinsen	5 000	5 000	5 090,37	5 000	5 000	1 568,36
SU 21 / SU 31	Summe Erträge / Einzahlungen operative Gebarung	5 000	5 000	5 090,37	5 000	5 000	1 568,36
91100 690000	Abschreibung von Forderungen ohne MWSt	0	500	92,05			
SU 22 / SU 32	Summe Aufwendungen / Auszahlungen operative Gebarung	0	500	92,05	0	0	0,00
SA 0 / SA 1	(0) Nettoergebnis (21 - 22) / Saldo (1) Geldfluss aus der operativen Gebarung (31 - 32)	5 000	4 500	4 998,32	5 000	5 000	1 568,36
SA01	Saldo (01) Haushaltsrücklagen (230 - 240)	0	0	0,00			
SA00	Saldo (00) Nettoergebnis nach Haushaltsrücklagen (Saldo 0 + Saldo 01)	5 000	4 500	4 998,32			
Investive Gebarung							
SU 33	Summe Einzahlungen investive Gebarung				0	0	0,00
SU 34	Summe Auszahlungen investive Gebarung				0	0	0,00
SA 2	Saldo (2) Geldfluss aus der investiven Gebarung (33 - 34)				0	0	0,00
SA 3	Saldo (3) Nettofinanzierungssaldo (SA 1 + SA 2)				5 000	5 000	1 568,36
Finanzierungstätigkeit							
SU 35	Summe Einzahlungen aus der Finanzierungstätigkeit				0	0	0,00
SU 36	Summe Auszahlungen aus der Finanzierungstätigkeit				0	0	0,00
SA 4	Saldo (4) Geldfluss aus der Finanzierungstätigkeit (35 - 36)				0	0	0,00
SA 5	Saldo (5) Geldfluss aus der voranschlagswirksamen Gebarung (SA 3 + SA 4)				5 000	5 000	1 568,36
UA 912	Rücklagen (soweit nicht aufteilbar)	Voranschlag 2026	Voranschlag 2025	Ergebnis 2024	Voranschlag 2026	Voranschlag 2025	Ergebnis 2024
		Ergebnisvoranschlag			Finanzierungsvoranschlag		
SA 0 / SA 1	(0) Nettoergebnis (21 - 22) / Saldo (1) Geldfluss aus der operativen Gebarung (31 - 32)	0	0	0,00	0	0	0,00
SA 2	Saldo (2) Geldfluss aus der investiven Gebarung (33 - 34)				0	0	0,00
SA 3	Saldo (3) Nettofinanzierungssaldo (SA 1 + SA 2)				0	0	0,00
SA 4	Saldo (4) Geldfluss aus der Finanzierungstätigkeit (35 - 36)				0	0	0,00
SA 5	Saldo (5) Geldfluss aus der voranschlagswirksamen Gebarung (SA 3 + SA 4)				0	0	0,00
SA00	Saldo (00) Nettoergebnis nach Haushaltsrücklagen (Saldo 0 + Saldo 01)	0	0	2 425 004,59			



Ansatz 91200 Konto	Rücklagen (soweit nicht auftei lbar)	Voranschlag 2026	Voranschlag 2025	Ergebnis 2024	Voranschlag 2026	Voranschlag 2025	Ergebnis 2024
		Ergebnisvoranschlag			Finanzierungsvoranschlag		
Operative Gebarung							
SU 21 / SU 31	Summe Erträge / Einzahlungen operative Gebarung	0	0	0,00	0	0	0,00
SU 22 / SU 32	Summe Aufwendungen / Auszahlungen operative Gebarung	0	0	0,00	0	0	0,00
SA 0 / SA 1	(0) Nettoergebnis (21 - 22) / Saldo (1) Geldfluss aus der operativen Gebarung (31 - 32)	0	0	0,00	0	0	0,00
91200 895109	Entnahme EB-Rücklage	0	0	2 425 004,59			
SA01	Saldo (01) Haushaltsrücklagen (230 - 240)	0	0	2 425 004,59			
SA00	Saldo (00) Nettoergebnis nach Haushaltsrücklagen (Saldo 0 + Saldo 01)	0	0	2 425 004,59			
Investive Gebarung							
SU 33	Summe Einzahlungen investive Gebarung				0	0	0,00
SU 34	Summe Auszahlungen investive Gebarung				0	0	0,00
SA 2	Saldo (2) Geldfluss aus der investiven Gebarung (33 - 34)				0	0	0,00
SA 3	Saldo (3) Nettofinanzierungssaldo (SA 1 + SA 2)				0	0	0,00
Finanzierungstätigkeit							
SU 35	Summe Einzahlungen aus der Finanzierungstätigkeit				0	0	0,00
SU 36	Summe Auszahlungen aus der Finanzierungstätigkeit				0	0	0,00
SA 4	Saldo (4) Geldfluss aus der Finanzierungstätigkeit (35 - 36)				0	0	0,00
SA 5	Saldo (5) Geldfluss aus der voranschlagswirksamen Gebarung (SA 3 + SA 4)				0	0	0,00
A 92	Öffentliche Abgaben	Voranschlag 2026	Voranschlag 2025	Ergebnis 2024	Voranschlag 2026	Voranschlag 2025	Ergebnis 2024
		Ergebnisvoranschlag			Finanzierungsvoranschlag		
SA 0 / SA 1	(0) Nettoergebnis (21 - 22) / Saldo (1) Geldfluss aus der operativen Gebarung (31 - 32)	22 529 000	21 641 400	20 839 555,95	22 536 100	21 649 400	20 897 884,50
SA 2	Saldo (2) Geldfluss aus der investiven Gebarung (33 - 34)				0	0	0,00
SA 3	Saldo (3) Nettofinanzierungssaldo (SA 1 + SA 2)				22 536 100	21 649 400	20 897 884,50
SA 4	Saldo (4) Geldfluss aus der Finanzierungstätigkeit (35 - 36)				0	0	0,00
SA 5	Saldo (5) Geldfluss aus der voranschlagswirksamen Gebarung (SA 3 + SA 4)				22 536 100	21 649 400	20 897 884,50
SA00	Saldo (00) Nettoergebnis nach Haushaltsrücklagen (Saldo 0 + Saldo 01)	22 529 000	21 641 400	20 839 555,95			



UA 920	Ausschließliche Gemeindeabgaben	Voranschlag 2026	Voranschlag 2025	Ergebnis 2024	Voranschlag 2026	Voranschlag 2025	Ergebnis 2024
		Ergebnisvoranschlag			Finanzierungsvoranschlag		
SA 0 / SA 1	(0) Nettoergebnis (21 - 22) / Saldo (1) Geldfluss aus der operativen Gebarung (31 - 32)	6 601 600	6 681 000	6 026 140,05	6 608 700	6 689 000	6 083 874,50
SA 2	Saldo (2) Geldfluss aus der investiven Gebarung (33 - 34)				0	0	0,00
SA 3	Saldo (3) Nettofinanzierungssaldo (SA 1 + SA 2)				6 608 700	6 689 000	6 083 874,50
SA 4	Saldo (4) Geldfluss aus der Finanzierungstätigkeit (35 - 36)				0	0	0,00
SA 5	Saldo (5) Geldfluss aus der voranschlagswirksamen Gebarung (SA 3 + SA 4)				6 608 700	6 689 000	6 083 874,50
SA00	Saldo (00) Nettoergebnis nach Haushaltsrücklagen (Saldo 0 + Saldo 01)	6 601 600	6 681 000	6 026 140,05			

Ansatz 92000 Konto	Steuern und Abgaben	Voranschlag 2026	Voranschlag 2025	Ergebnis 2024	Voranschlag 2026	Voranschlag 2025	Ergebnis 2024
		Ergebnisvoranschlag			Finanzierungsvoranschlag		
Operative Gebarung							
92000 808000	Verkauf von Hundemarken	200	200	182,60	200	200	163,68
92000 830000	Grundsteuer A	110 000	110 000	101 204,41	110 000	110 000	99 988,21
92000 831000	Grundsteuer B	1 290 000	1 250 000	1 025 423,06	1 290 000	1 250 000	1 072 664,55
92000 833000	Kommunalsteuer	4 360 000	4 290 000	4 298 884,51	4 360 000	4 290 000	4 305 149,24
92000 834200	Verwaltungsabgabe f.d. Einhebung d. Landschaftsabgabe	1 000	1 000	421,25	1 000	1 000	421,25
92000 837000	Lustbarkeitsabgabe	10 000	10 000	8 287,37	10 000	10 000	9 518,44
92000 838000	Hundeabgabe	50 200	50 200	31 456,22	50 200	50 200	31 689,12
92000 841000	Abg.f.Gebr.v.öffentl. Grund u. darüber befindlichen Luftraum	303 000	302 400	248 294,32	303 000	302 400	236 901,87
92000 849000	Mahnspesen Abgaben, Gebühren	3 000	2 500	1 558,63	3 000	2 500	2 116,06
92000 849100	Säumniszuschläge	100	100	0,00	100	100	100,82
92000 849200	Verspätungszuschläge	100	100	0,00	100	100	0,00
92000 850000	Aufschließungsabgabe	144 000	515 000	181 290,37	144 000	515 000	210 970,08
92000 850100	Stellplatz Ausgleichsabgabe	52 500	35 000	52 500,00	52 500	35 000	7 250,00
92000 850200	Spielplatz Ausgleichsabgabe	162 500	1 000	2 500,00	162 500	1 000	0,00
92000 856000	Verwaltungsabgabe	75 000	75 000	64 930,43	75 000	75 000	63 233,91
92000 856010	Verwaltungsabgabe Totenbeschau	41 000	41 000	0,00	41 000	41 000	0,00
92000 856100	Verwaltungsabgabe Meldeamt usw .	3 600	3 000	3 549,55	3 600	3 000	3 549,55
92000 857000	Kommissionsgebühren Bau- u. Feuerpolizei	3 000	3 000	745,20	3 000	3 000	814,20
92000 857100	Totenbeschau	0	0	39 824,00	0	0	39 824,00
SU 21 / SU 31	Summe Erträge / Einzahlungen operative Gebarung	6 609 200	6 689 500	6 061 051,92	6 609 200	6 689 500	6 084 354,98
92000 413000	Ankauf von Hundemarken	500	500	480,48	500	500	480,48
92000 690000	Abschreibung von Forderungen ohne MWSt	100	1 000	30,90			
92000 690010	Abschreibung von Forderungen ohne MWSt	7 000	7 000	34 400,49			
SU 22 / SU 32	Summe Aufwendungen / Auszahlungen operative Gebarung	7 600	8 500	34 911,87	500	500	480,48
SA 0 / SA 1	(0) Nettoergebnis (21 - 22) / Saldo (1) Geldfluss aus der operativen Gebarung (31 - 32)	6 601 600	6 681 000	6 026 140,05	6 608 700	6 689 000	6 083 874,50



Ansatz 92000	Konto	Steuern und Abgaben	Voranschlag 2026	Voranschlag 2025	Ergebnis 2024	Voranschlag 2026	Voranschlag 2025	Ergebnis 2024
			Ergebnisvoranschlag			Finanzierungsvoranschlag		
SA01	Saldo (01) Haushaltsrücklagen (230 - 240)		0	0	0,00			
SA00	Saldo (00) Nettoergebnis nach Haushaltsrücklagen (Saldo 0 + Saldo 01)		6 601 600	6 681 000	6 026 140,05			
Investive Gebarung								
SU 33	Summe Einzahlungen investive Gebarung					0	0	0,00
SU 34	Summe Auszahlungen investive Gebarung					0	0	0,00
SA 2	Saldo (2) Geldfluss aus der investiven Gebarung (33 - 34)					0	0	0,00
SA 3	Saldo (3) Nettofinanzierungssaldo (SA 1 + SA 2)					6 608 700	6 689 000	6 083 874,50
Finanzierungstätigkeit								
SU 35	Summe Einzahlungen aus der Finanzierungstätigkeit					0	0	0,00
SU 36	Summe Auszahlungen aus der Finanzierungstätigkeit					0	0	0,00
SA 4	Saldo (4) Geldfluss aus der Finanzierungstätigkeit (35 - 36)					0	0	0,00
SA 5	Saldo (5) Geldfluss aus der voranschlagswirksamen Gebarung (SA 3 + SA 4)					6 608 700	6 689 000	6 083 874,50
UA 921	Konto	Zwischen Ländern und Gemeinden geteilte Abgaben	Voranschlag 2026	Voranschlag 2025	Ergebnis 2024	Voranschlag 2026	Voranschlag 2025	Ergebnis 2024
			Ergebnisvoranschlag			Finanzierungsvoranschlag		
SA 0 / SA 1	(0) Nettoergebnis (21 - 22) / Saldo (1) Geldfluss aus der operativen Gebarung (31 - 32)		128 400	75 400	87 025,08	128 400	75 400	87 619,18
SA 2	Saldo (2) Geldfluss aus der investiven Gebarung (33 - 34)					0	0	0,00
SA 3	Saldo (3) Nettofinanzierungssaldo (SA 1 + SA 2)					128 400	75 400	87 619,18
SA 4	Saldo (4) Geldfluss aus der Finanzierungstätigkeit (35 - 36)					0	0	0,00
SA 5	Saldo (5) Geldfluss aus der voranschlagswirksamen Gebarung (SA 3 + SA 4)					128 400	75 400	87 619,18
SA00	Saldo (00) Nettoergebnis nach Haushaltsrücklagen (Saldo 0 + Saldo 01)		128 400	75 400	87 025,08			



Ansatz 92100 Konto	Zwischen Ländern und Gemeinden geteilte Abgaben	Voranschlag 2026	Voranschlag 2025	Ergebnis 2024	Voranschlag 2026	Voranschlag 2025	Ergebnis 2024
		Ergebnisvoranschlag			Finanzierungsvoranschlag		
Operative Gebarung							
92100 834000	Nächtigungstaxe	24 000	14 000	23 314,40	24 000	14 000	23 908,50
92100 861000	Landestransfer geteilte Abgaben	104 400	61 400	63 710,68	104 400	61 400	63 710,68
SU 21 / SU 31	Summe Erträge / Einzahlungen operative Gebarung	128 400	75 400	87 025,08	128 400	75 400	87 619,18
SU 22 / SU 32	Summe Aufwendungen / Auszahlungen operative Gebarung	0	0	0,00	0	0	0,00
SA 0 / SA 1	(0) Nettoergebnis (21 - 22) / Saldo (1) Geldfluss aus der operativen Gebarung (31 - 32)	128 400	75 400	87 025,08	128 400	75 400	87 619,18
SA01	Saldo (01) Haushaltsrücklagen (230 - 240)	0	0	0,00			
SA00	Saldo (00) Nettoergebnis nach Haushaltsrücklagen (Saldo 0 + Saldo 01)	128 400	75 400	87 025,08			
Investive Gebarung							
SU 33	Summe Einzahlungen investive Gebarung				0	0	0,00
SU 34	Summe Auszahlungen investive Gebarung				0	0	0,00
SA 2	Saldo (2) Geldfluss aus der investiven Gebarung (33 - 34)				0	0	0,00
SA 3	Saldo (3) Nettofinanzierungssaldo (SA 1 + SA 2)				128 400	75 400	87 619,18
Finanzierungstätigkeit							
SU 35	Summe Einzahlungen aus der Finanzierungstätigkeit				0	0	0,00
SU 36	Summe Auszahlungen aus der Finanzierungstätigkeit				0	0	0,00
SA 4	Saldo (4) Geldfluss aus der Finanzierungstätigkeit (35 - 36)				0	0	0,00
SA 5	Saldo (5) Geldfluss aus der voranschlagswirksamen Gebarung (SA 3 + SA 4)				128 400	75 400	87 619,18
UA 925	Ertragsanteile an gemeinschaftlichen Bundesabgaben	Voranschlag 2026	Voranschlag 2025	Ergebnis 2024	Voranschlag 2026	Voranschlag 2025	Ergebnis 2024
		Ergebnisvoranschlag			Finanzierungsvoranschlag		
SA 0 / SA 1	(0) Nettoergebnis (21 - 22) / Saldo (1) Geldfluss aus der operativen Gebarung (31 - 32)	15 799 000	14 885 000	14 726 390,82	15 799 000	14 885 000	14 726 390,82
SA 2	Saldo (2) Geldfluss aus der investiven Gebarung (33 - 34)				0	0	0,00
SA 3	Saldo (3) Nettofinanzierungssaldo (SA 1 + SA 2)				15 799 000	14 885 000	14 726 390,82
SA 4	Saldo (4) Geldfluss aus der Finanzierungstätigkeit (35 - 36)				0	0	0,00
SA 5	Saldo (5) Geldfluss aus der voranschlagswirksamen Gebarung (SA 3 + SA 4)				15 799 000	14 885 000	14 726 390,82
SA00	Saldo (00) Nettoergebnis nach Haushaltsrücklagen (Saldo 0 + Saldo 01)	15 799 000	14 885 000	14 726 390,82			



Ansatz 92500 Konto	Ertragsanteile an gemein- schaftlichen Bundesabgaben	Voranschlag 2026	Voranschlag 2025	Ergebnis 2024	Voranschlag 2026	Voranschlag 2025	Ergebnis 2024
		Ergebnisvoranschlag			Finanzierungsvoranschlag		
Operative Gebarung							
92500 859400	Abg.Ertragsanteile Bevölkerungsschl.	15 799 000	14 885 000	14 726 390,82	15 799 000	14 885 000	14 726 390,82
SU 21 / SU 31	Summe Erträge / Einzahlungen operative Gebarung	15 799 000	14 885 000	14 726 390,82	15 799 000	14 885 000	14 726 390,82
SU 22 / SU 32	Summe Aufwendungen / Auszahlungen operative Gebarung	0	0	0,00	0	0	0,00
SA 0 / SA 1	(0) Nettoergebnis (21 - 22) / Saldo (1) Geldfluss aus der operativen Gebarung (31 - 32)	15 799 000	14 885 000	14 726 390,82	15 799 000	14 885 000	14 726 390,82
SA01	Saldo (01) Haushaltsrücklagen (230 - 240)	0	0	0,00			
SA00	Saldo (00) Nettoergebnis nach Haushaltsrücklagen (Saldo 0 + Saldo 01)	15 799 000	14 885 000	14 726 390,82			
Investive Gebarung							
SU 33	Summe Einzahlungen investive Gebarung				0	0	0,00
SU 34	Summe Auszahlungen investive Gebarung				0	0	0,00
SA 2	Saldo (2) Geldfluss aus der investiven Gebarung (33 - 34)				0	0	0,00
SA 3	Saldo (3) Nettofinanzierungssaldo (SA 1 + SA 2)				15 799 000	14 885 000	14 726 390,82
Finanzierungstätigkeit							
SU 35	Summe Einzahlungen aus der Finanzierungstätigkeit				0	0	0,00
SU 36	Summe Auszahlungen aus der Finanzierungstätigkeit				0	0	0,00
SA 4	Saldo (4) Geldfluss aus der Finanzierungstätigkeit (35 - 36)				0	0	0,00
SA 5	Saldo (5) Geldfluss aus der voranschlagswirksamen Gebarung (SA 3 + SA 4)				15 799 000	14 885 000	14 726 390,82
A 94	Finanzzuweisungen und Zuschüsse	Voranschlag 2026	Voranschlag 2025	Ergebnis 2024	Voranschlag 2026	Voranschlag 2025	Ergebnis 2024
		Ergebnisvoranschlag			Finanzierungsvoranschlag		
SA 0 / SA 1	(0) Nettoergebnis (21 - 22) / Saldo (1) Geldfluss aus der operativen Gebarung (31 - 32)	183 000	1 035 900	921 663,19	183 000	1 035 900	921 663,19
SA 2	Saldo (2) Geldfluss aus der investiven Gebarung (33 - 34)				0	0	0,00
SA 3	Saldo (3) Nettofinanzierungssaldo (SA 1 + SA 2)				183 000	1 035 900	921 663,19
SA 4	Saldo (4) Geldfluss aus der Finanzierungstätigkeit (35 - 36)				0	0	0,00
SA 5	Saldo (5) Geldfluss aus der voranschlagswirksamen Gebarung (SA 3 + SA 4)				183 000	1 035 900	921 663,19
SA00	Saldo (00) Nettoergebnis nach Haushaltsrücklagen (Saldo 0 + Saldo 01)	183 000	1 035 900	921 663,19			



UA 940	Bedarfszuweisungen	Voranschlag 2026	Voranschlag 2025	Ergebnis 2024	Voranschlag 2026	Voranschlag 2025	Ergebnis 2024
		Ergebnisvoranschlag			Finanzierungsvoranschlag		
SA 0 / SA 1	(0) Nettoergebnis (21 - 22) / Saldo (1) Geldfluss aus der operativen Gebarung (31 - 32)	34 000	490 000	34 616,76	34 000	490 000	34 616,76
SA 2	Saldo (2) Geldfluss aus der investiven Gebarung (33 - 34)				0	0	0,00
SA 3	Saldo (3) Nettofinanzierungssaldo (SA 1 + SA 2)				34 000	490 000	34 616,76
SA 4	Saldo (4) Geldfluss aus der Finanzierungstätigkeit (35 - 36)				0	0	0,00
SA 5	Saldo (5) Geldfluss aus der voranschlagswirksamen Gebarung (SA 3 + SA 4)				34 000	490 000	34 616,76
SA00	Saldo (00) Nettoergebnis nach Haushaltsrücklagen (Saldo 0 + Saldo 01)	34 000	490 000	34 616,76			

Ansatz 94000	Bedarfszuweisungen	Voranschlag 2026	Voranschlag 2025	Ergebnis 2024	Voranschlag 2026	Voranschlag 2025	Ergebnis 2024
Konto		Ergebnisvoranschlag			Finanzierungsvoranschlag		
Operative Gebarung							
94000 861000	Bedarfszuweisung aus Garantiebetrag	34 000	0	34 616,76	34 000	0	34 616,76
94000 871100	Bedarfszuweisung	0	490 000	0,00	0	490 000	0,00
SU 21 / SU 31	Summe Erträge / Einzahlungen operative Gebarung	34 000	490 000	34 616,76	34 000	490 000	34 616,76
SU 22 / SU 32	Summe Aufwendungen / Auszahlungen operative Gebarung	0	0	0,00	0	0	0,00
SA 0 / SA 1	(0) Nettoergebnis (21 - 22) / Saldo (1) Geldfluss aus der operativen Gebarung (31 - 32)	34 000	490 000	34 616,76	34 000	490 000	34 616,76
SA01	Saldo (01) Haushaltsrücklagen (230 - 240)	0	0	0,00			
SA00	Saldo (00) Nettoergebnis nach Haushaltsrücklagen (Saldo 0 + Saldo 01)	34 000	490 000	34 616,76			
Investive Gebarung							
SU 33	Summe Einzahlungen investive Gebarung				0	0	0,00
SU 34	Summe Auszahlungen investive Gebarung				0	0	0,00
SA 2	Saldo (2) Geldfluss aus der investiven Gebarung (33 - 34)				0	0	0,00
SA 3	Saldo (3) Nettofinanzierungssaldo (SA 1 + SA 2)				34 000	490 000	34 616,76
Finanzierungstätigkeit							
SU 35	Summe Einzahlungen aus der Finanzierungstätigkeit				0	0	0,00
SU 36	Summe Auszahlungen aus der Finanzierungstätigkeit				0	0	0,00
SA 4	Saldo (4) Geldfluss aus der Finanzierungstätigkeit (35 - 36)				0	0	0,00
SA 5	Saldo (5) Geldfluss aus der voranschlagswirksamen Gebarung (SA 3 + SA 4)				34 000	490 000	34 616,76



UA 941	Sonstige Finanzzuweisungen nach dem FAG	Voranschlag 2026	Voranschlag 2025	Ergebnis 2024	Voranschlag 2026	Voranschlag 2025	Ergebnis 2024
		Ergebnisvoranschlag			Finanzierungsvoranschlag		
SA 0 / SA 1	(0) Nettoergebnis (21 - 22) / Saldo (1) Geldfluss aus der operativen Gebarung (31 - 32)	149 000	521 400	739 820,50	149 000	521 400	739 820,50
SA 2	Saldo (2) Geldfluss aus der investiven Gebarung (33 - 34)				0	0	0,00
SA 3	Saldo (3) Nettofinanzierungssaldo (SA 1 + SA 2)				149 000	521 400	739 820,50
SA 4	Saldo (4) Geldfluss aus der Finanzierungstätigkeit (35 - 36)				0	0	0,00
SA 5	Saldo (5) Geldfluss aus der voranschlagswirksamen Gebarung (SA 3 + SA 4)				149 000	521 400	739 820,50
SA00	Saldo (00) Nettoergebnis nach Haushaltsrücklagen (Saldo 0 + Saldo 01)	149 000	521 400	739 820,50			

Ansatz 94100	Sonstige Finanzzuweisungen nach dem FAG	Voranschlag 2026	Voranschlag 2025	Ergebnis 2024	Voranschlag 2026	Voranschlag 2025	Ergebnis 2024
Konto		Ergebnisvoranschlag			Finanzierungsvoranschlag		
Operative Gebarung							
94100 860000	Lfd.Transferzahlung v.Bund/Bundesfonds	149 000	177 400	739 820,50	149 000	177 400	739 820,50
94100 860100	Transfers von Bund, Bundesfond s und Bundeskammern	0	344 000	0,00	0	344 000	0,00
SU 21 / SU 31	Summe Erträge / Einzahlungen operative Gebarung	149 000	521 400	739 820,50	149 000	521 400	739 820,50
SU 22 / SU 32	Summe Aufwendungen / Auszahlungen operative Gebarung	0	0	0,00	0	0	0,00
SA 0 / SA 1	(0) Nettoergebnis (21 - 22) / Saldo (1) Geldfluss aus der operativen Gebarung (31 - 32)	149 000	521 400	739 820,50	149 000	521 400	739 820,50
SA01	Saldo (01) Haushaltsrücklagen (230 - 240)	0	0	0,00			
SA00	Saldo (00) Nettoergebnis nach Haushaltsrücklagen (Saldo 0 + Saldo 01)	149 000	521 400	739 820,50			
Investive Gebarung							
SU 33	Summe Einzahlungen investive Gebarung				0	0	0,00
SU 34	Summe Auszahlungen investive Gebarung				0	0	0,00
SA 2	Saldo (2) Geldfluss aus der investiven Gebarung (33 - 34)				0	0	0,00
SA 3	Saldo (3) Nettofinanzierungssaldo (SA 1 + SA 2)				149 000	521 400	739 820,50
Finanzierungstätigkeit							
SU 35	Summe Einzahlungen aus der Finanzierungstätigkeit				0	0	0,00
SU 36	Summe Auszahlungen aus der Finanzierungstätigkeit				0	0	0,00
SA 4	Saldo (4) Geldfluss aus der Finanzierungstätigkeit (35 - 36)				0	0	0,00
SA 5	Saldo (5) Geldfluss aus der voranschlagswirksamen Gebarung (SA 3 + SA 4)				149 000	521 400	739 820,50



UA 945	Sonstige Zuschüsse des Bundes	Voranschlag 2026	Voranschlag 2025	Ergebnis 2024	Voranschlag 2026	Voranschlag 2025	Ergebnis 2024
		Ergebnisvoranschlag			Finanzierungsvoranschlag		
SA 0 / SA 1	(0) Nettoergebnis (21 - 22) / Saldo (1) Geldfluss aus der operativen Gebarung (31 - 32)	0	24 500	0,00	0	24 500	0,00
SA 2	Saldo (2) Geldfluss aus der investiven Gebarung (33 - 34)				0	0	0,00
SA 3	Saldo (3) Nettofinanzierungssaldo (SA 1 + SA 2)				0	24 500	0,00
SA 4	Saldo (4) Geldfluss aus der Finanzierungstätigkeit (35 - 36)				0	0	0,00
SA 5	Saldo (5) Geldfluss aus der voranschlagswirksamen Gebarung (SA 3 + SA 4)				0	24 500	0,00
SA00	Saldo (00) Nettoergebnis nach Haushaltsrücklagen (Saldo 0 + Saldo 01)	0	24 500	0,00			

Ansatz 94500 Konto	Sonstige Zuschüsse des Bundes	Voranschlag 2026	Voranschlag 2025	Ergebnis 2024	Voranschlag 2026	Voranschlag 2025	Ergebnis 2024
		Ergebnisvoranschlag			Finanzierungsvoranschlag		
Operative Gebarung							
94500 860000	Transfers von Bund,Bundesfonds und Bundeskammern	0	24 500	0,00	0	24 500	0,00
SU 21 / SU 31	Summe Erträge / Einzahlungen operative Gebarung	0	24 500	0,00	0	24 500	0,00
SU 22 / SU 32	Summe Aufwendungen / Auszahlungen operative Gebarung	0	0	0,00	0	0	0,00
SA 0 / SA 1	(0) Nettoergebnis (21 - 22) / Saldo (1) Geldfluss aus der operativen Gebarung (31 - 32)	0	24 500	0,00	0	24 500	0,00
SA01	Saldo (01) Haushaltsrücklagen (230 - 240)	0	0	0,00			
SA00	Saldo (00) Nettoergebnis nach Haushaltsrücklagen (Saldo 0 + Saldo 01)	0	24 500	0,00			
Investive Gebarung							
SU 33	Summe Einzahlungen investive Gebarung				0	0	0,00
SU 34	Summe Auszahlungen investive Gebarung				0	0	0,00
SA 2	Saldo (2) Geldfluss aus der investiven Gebarung (33 - 34)				0	0	0,00
SA 3	Saldo (3) Nettofinanzierungssaldo (SA 1 + SA 2)				0	24 500	0,00
Finanzierungstätigkeit							
SU 35	Summe Einzahlungen aus der Finanzierungstätigkeit				0	0	0,00
SU 36	Summe Auszahlungen aus der Finanzierungstätigkeit				0	0	0,00
SA 4	Saldo (4) Geldfluss aus der Finanzierungstätigkeit (35 - 36)				0	0	0,00
SA 5	Saldo (5) Geldfluss aus der voranschlagswirksamen Gebarung (SA 3 + SA 4)				0	24 500	0,00



UA 946	Zuschüsse nach landesgesetzlichen Bestimmungen	Voranschlag 2026	Voranschlag 2025	Ergebnis 2024	Voranschlag 2026	Voranschlag 2025	Ergebnis 2024
		Ergebnisvoranschlag			Finanzierungsvoranschlag		
SA 0 / SA 1	(0) Nettoergebnis (21 - 22) / Saldo (1) Geldfluss aus der operativen Gebarung (31 - 32)	0	0	147 225,93	0	0	147 225,93
SA 2	Saldo (2) Geldfluss aus der investiven Gebarung (33 - 34)				0	0	0,00
SA 3	Saldo (3) Nettofinanzierungssaldo (SA 1 + SA 2)				0	0	147 225,93
SA 4	Saldo (4) Geldfluss aus der Finanzierungstätigkeit (35 - 36)				0	0	0,00
SA 5	Saldo (5) Geldfluss aus der voranschlagswirksamen Gebarung (SA 3 + SA 4)				0	0	147 225,93
SA00	Saldo (00) Nettoergebnis nach Haushaltsrücklagen (Saldo 0 + Saldo 01)	0	0	147 225,93			

Ansatz 94600 Konto	Zuschüsse nach landesgesetzlichen Bestimmungen	Voranschlag 2026	Voranschlag 2025	Ergebnis 2024	Voranschlag 2026	Voranschlag 2025	Ergebnis 2024
		Ergebnisvoranschlag			Finanzierungsvoranschlag		
Operative Gebarung							
94600 861000	Transfers von Ländern, Landesfonds und Landeskammern	0	0	147 225,93	0	0	147 225,93
SU 21 / SU 31	Summe Erträge / Einzahlungen operative Gebarung	0	0	147 225,93	0	0	147 225,93
SU 22 / SU 32	Summe Aufwendungen / Auszahlungen operative Gebarung	0	0	0,00	0	0	0,00
SA 0 / SA 1	(0) Nettoergebnis (21 - 22) / Saldo (1) Geldfluss aus der operativen Gebarung (31 - 32)	0	0	147 225,93	0	0	147 225,93
SA01	Saldo (01) Haushaltsrücklagen (230 - 240)	0	0	0,00			
SA00	Saldo (00) Nettoergebnis nach Haushaltsrücklagen (Saldo 0 + Saldo 01)	0	0	147 225,93			
Investive Gebarung							
SU 33	Summe Einzahlungen investive Gebarung				0	0	0,00
SU 34	Summe Auszahlungen investive Gebarung				0	0	0,00
SA 2	Saldo (2) Geldfluss aus der investiven Gebarung (33 - 34)				0	0	0,00
SA 3	Saldo (3) Nettofinanzierungssaldo (SA 1 + SA 2)				0	0	147 225,93
Finanzierungstätigkeit							
SU 35	Summe Einzahlungen aus der Finanzierungstätigkeit				0	0	0,00
SU 36	Summe Auszahlungen aus der Finanzierungstätigkeit				0	0	0,00
SA 4	Saldo (4) Geldfluss aus der Finanzierungstätigkeit (35 - 36)				0	0	0,00
SA 5	Saldo (5) Geldfluss aus der voranschlagswirksamen Gebarung (SA 3 + SA 4)				0	0	147 225,93



Investitionsnachweis



Voranschlag 2026

Detaillierter Investitionsplan

Investition	1000002	Beginn	01.01.2020	Ende	31.12.2025	BwSt	999			
Bezeichnung	Fun4you Area									
Inv.Teil-Nr.	Bezeichnung									
01	Errichtung Fun4you Area									
			Summe VA	VA	VA	VA	VA	VA	VA	VA
VA-Stelle	Bezeichnung	bis 2026	angepasst weitere VJ	angepasst 2025	2026	2027	2028	2029	2030	weitere Jahre
1.81900.729960	Istübernahme Korr.2021-2024	156 200	156 200	0	0	0	0	0	0	0
5.81900.042000	Betriebsausstattung	48 300	33 300	15 000	0	0	0	0	0	0
5.81900.050000	Pump Track/Skate Park Errichtung	360 000	360 000	0	0	0	0	0	0	0
5.81900.050100	Neubau Beachvolleyballplätze	175 000	175 000	0	0	0	0	0	0	0
5.81900.050200	Calisthanics-Park	90 000	90 000	0	0	0	0	0	0	0
5.81900.050300	Fun Court	129 300	129 300	0	0	0	0	0	0	0
5.81900.050400	Boulder Turm	199 300	199 300	0	0	0	0	0	0	0
Kosten		1 158 100	1 143 100	15 000	0	0	0	0	0	0
2.81900.829910	Zuführung Grundverkauf	156 300	156 300	0	0	0	0	0	0	0
2.81900.829961	Istüberschuss - Übernahme 2019	115 000	115 000	0	0	0	0	0	0	0
2.81900.829962	Istüberschuss 2022, 2023, 2024	294 700	294 700	0	0	0	0	0	0	0
2.81900.871000	Bedarfszuweisung	150 000	150 000	0	0	0	0	0	0	0
6.81900.301000	Sportförderung	97 800	97 800	0	0	0	0	0	0	0
6.81900.301010	Förderung Multisport Court Anlage	42 000	42 000	0	0	0	0	0	0	0
6.81900.301100	Landesbeitrag Motorikpark	177 300	177 300	0	0	0	0	0	0	0
6.81900.301200	Förderung Calisthanics-Park	35 000	35 000	0	0	0	0	0	0	0
6.81900.301300	Landesförderung Stadterneuerung Boulder Turm	82 700	30 000	52 700	0	0	0	0	0	0
6.81900.305000	Subvention Stiftung	45 000	45 000	0	0	0	0	0	0	0
Finanzierung		1 195 800	1 143 100	52 700	0	0	0	0	0	0
Saldo		37 700	0	37 700	0	0	0	0	0	0
Investition 1000002 Kosten		1 158 100	1 143 100	15 000	0	0	0	0	0	0
Investition 1000002 Finanzierung		1 195 800	1 143 100	52 700	0	0	0	0	0	0
Investition 1000002 Saldo		37 700	0	37 700	0	0	0	0	0	0
Kosten RA bis 2024		940 978,84								
Finanzierung RA bis 2024		1 308 589,40								
Finanzierungsergebnis		367 610,56								

Anmerkung: VA angepasst bedeutet, dass eventuell die bis zur Erstellung des vorliegenden Voranschlages aktualisierten Beträge berücksichtigt wurden.



Investition	1000004	Beginn	01.01.2020	Ende	31.12.2030	BwSt	999
Bezeichnung	Kindergärten						

Inv.Teil-Nr.	Bezeichnung									
---------------------	--------------------	--	--	--	--	--	--	--	--	--

01	Kindergarten Oberfellabrunn									
----	-----------------------------	--	--	--	--	--	--	--	--	--

VA-Stelle	Bezeichnung	Summe VA bis 2026	VA		VA 2026	VA 2027	VA 2028	VA 2029	VA 2030	VA weitere Jahre
			angepasst weitere VJ	angepasst 2025						
5.24000.010000	Sanierung KIGA Oberfellabrunn	502 300	502 300	0	0	0	0	0	0	0
Kosten		502 300	502 300	0	0	0	0	0	0	0
6.24000.346100	Darlehen Enzersdorf Restfinanzierung	440 000	440 000	0	0	0	0	0	0	0
Finanzierung		440 000	440 000	0	0	0	0	0	0	0
Saldo		-62 300	-62 300	0	0	0	0	0	0	0

02	Kindergarten J.Weisleinstraße									
----	-------------------------------	--	--	--	--	--	--	--	--	--

VA-Stelle	Bezeichnung	Summe VA bis 2026	VA		VA 2026	VA 2027	VA 2028	VA 2029	VA 2030	VA weitere Jahre
			angepasst weitere VJ	angepasst 2025						
1.24000.729960	Istfehlbetrag - Übernahme 2019	174 400	174 400	0	0	0	0	0	0	0
5.24000.010100	Baukosten Neubau Josef Weislei	175 900	175 900	0	0	0	0	0	0	0
5.24000.010200	Planung,Projektvorbereitung	15 500	15 500	0	0	0	0	0	0	0
Kosten		365 800	365 800	0	0	0	0	0	0	0
6.24000.300000	Bundesförderung	100 000	100 000	0	0	0	0	0	0	0
6.24000.301000	Landesbeitrag SKF	74 300	74 300	0	0	0	0	0	0	0
6.24000.346101	Darlehen KIGA J.Weisleinstraße	265 800	265 800	0	0	0	0	0	0	0
Finanzierung		440 100	440 100	0	0	0	0	0	0	0
Saldo		74 300	74 300	0	0	0	0	0	0	0

03	Kindergärten									
----	--------------	--	--	--	--	--	--	--	--	--

VA-Stelle	Bezeichnung	Summe VA bis 2026	VA		VA 2026	VA 2027	VA 2028	VA 2029	VA 2030	VA weitere Jahre
			angepasst weitere VJ	angepasst 2025						
1.24000.729961	Istübernahme Korr. 2020-2024	0	0	0	0	0	0	0	0	0
5.24000.061000	Kindergarten Enzersdorf AiB	2 264 000	2 214 000	50 000	0	0	0	0	0	0
5.24000.062000	Kindergarten Breitenwaida AiB	1 056 000	746 000	310 000	0	0	0	0	0	0
5.24000.063000	Kindergarten Hollabrunn AiB	100 000	50 000	50 000	0	0	0	0	0	0
Kosten		3 420 000	3 010 000	410 000	0	0	0	0	0	0



Investition	1000004	Beginn	01.01.2020	Ende	31.12.2030	BwSt	999				
Bezeichnung	Kindergärten										
Inv.Teil-Nr.	Bezeichnung										
03	Kindergärten										
				VA							
		Summe VA	angepasst	VA	VA	VA	VA	VA	VA	VA	VA
VA-Stelle	Bezeichnung	bis 2026	weitere VJ	angepasst 2025	2026	2027	2028	2029	2030	weitere Jahre	
2.24000.829961	Istübernahme Korr. 2020-2024	1 409 800	1 409 800	0	0	0	0	0	0	0	0
6.24000.301010	Förderung SKF Einrichtung Breitenwaida	25 000	0	25 000	0	0	0	0	0	0	0
6.24000.301020	Förderung SKF Einrichtung Enzersdorf	50 000	0	50 000	0	0	0	0	0	0	0
6.24000.346100	Darlehen Enzersdorf Restfinanzierung	1 928 000	1 193 000	350 000	385 000	0	0	0	0	0	0
6.24000.346104	Darlehen KIG Breitenwaida	1 215 200	395 200	820 000	0	0	0	0	0	0	0
6.24000.346105	Darlehen KIG Hollabrunn KI	50 000	0	50 000	0	0	0	0	0	0	0
Finanzierung		4 678 000	2 998 000	1 295 000	385 000	0	0	0	0	0	0
Saldo		1 258 000	-12 000	885 000	385 000	0	0	0	0	0	0
Investition 1000004 Kosten		4 288 100	3 878 100	410 000	0	0	0	0	0	0	0
Investition 1000004 Finanzierung		5 558 100	3 878 100	1 295 000	385 000	0	0	0	0	0	0
Investition 1000004 Saldo		1 270 000	0	885 000	385 000	0	0	0	0	0	0
Kosten RA bis 2024		3 875 082,67									
Finanzierung RA bis 2024		3 464 536,76									
Finanzierungsergebnis		-410 545,91									
Investition	1000005	Beginn	01.01.2020	Ende	31.12.2030	BwSt	999				
Bezeichnung	Schutzwasserbau										



Investition	1000005	Beginn	01.01.2020	Ende	31.12.2030	BwSt	999
Bezeichnung	Schutzwasserbau						

Inv.Teil-Nr.	Bezeichnung
---------------------	--------------------

01	Schutzwasserbau
----	-----------------

VA-Stelle	Bezeichnung	Summe VA bis 2026	VA		VA 2026	VA 2027	VA 2028	VA 2029	VA 2030	VA weitere Jahre
			angepasst weitere VJ	angepasst 2025						
1.63900.729961	Istübernahme Korr.2021-2024	97 500	97 500	0	0	0	0	0	0	0
5.63900.004000	Sanierung Sandgraben	11 700	11 700	0	0	0	0	0	0	0
5.63900.004120	HW Schutz Magersdorf	252 000	252 000	0	0	0	0	0	0	0
5.63900.004130	Breitenwaida, Puchbach	103 600	103 600	0	0	0	0	0	0	0
5.63900.004140	Breitenwaida Kellergasse	15 000	15 000	0	0	0	0	0	0	0
5.63900.004160	Eggendorf Süd Ost	26 000	26 000	0	0	0	0	0	0	0
5.63900.004180	HW Schutz Kleinstetteldorf	20 000	20 000	0	0	0	0	0	0	0
5.63900.004194	Winzerweg/Motzkegraben	111 000	36 000	40 000	35 000	0	0	0	0	0
5.63900.050000	HWS Katastrophen/Unwetter	320 000	0	70 000	50 000	50 000	50 000	50 000	50 000	0
5.63900.069010	HW Schutz Sutzenbrunn AiB	0	0	0	0	0	0	0	0	0
5.63900.069020	Renatunierung Kl.Stetteldorf- Göllersbach AiB	0	0	0	0	0	0	0	0	0
5.63900.069030	Renatunierung Aspersdorf- Gmoosbach AiB	0	0	0	0	0	0	0	0	0
5.63900.069040	HWS Breitenwaida-BT1	48 000	0	48 000	0	0	0	0	0	0
5.63900.069050	HW Schutz Mariathal	2 000	0	2 000	0	0	0	0	0	0
5.63900.069060	HW Schutz S3 Runzenbach	1 106 000	0	46 000	50 000	500 000	500 000	10 000	0	0
5.63900.069070	HW Schutz Breitenwaida - Hubertussiedlung	355 000	0	15 000	340 000	0	0	0	0	0
5.63900.069080	HWS Kleinmaßnahmen KLAR	60 000	0	0	20 000	40 000	0	0	0	0
5.63900.069090	HWS Kleinstetteldorf B40	100 000	0	0	20 000	80 000	0	0	0	0
5.63900.280000	Sanierung Sandgraben	2 000	2 000	0	0	0	0	0	0	0
5.63900.280120	HW Schutz Magersdorf	37 000	37 000	0	0	0	0	0	0	0
5.63900.280130	Breitenwaida, Puchbach	270 000	220 000	0	50 000	0	0	0	0	0
5.63900.280140	Breitenwaida, Kellergasse	160 000	5 000	20 000	35 000	0	100 000	0	0	0
5.63900.280160	Eggendorf Süd Ost	20 000	20 000	0	0	0	0	0	0	0
5.63900.280170	HW Schutz Mariathal	5 000	5 000	0	0	0	0	0	0	0
5.63900.280180	HW Schutz Kleinstetteldorf	229 700	224 700	5 000	0	0	0	0	0	0
5.63900.280200	HW Schutz Sutzenbrunn	33 000	33 000	0	0	0	0	0	0	0
5.63900.280203	Renatunierung Aspersdorf- Göllersbach	30 700	30 700	0	0	0	0	0	0	0
5.63900.280742	Breitenwaida Puchbach/ Kellergasse KIG	302 200	0	0	0	252 200	50 000	0	0	0
Kosten		3 717 400	1 139 200	246 000	600 000	922 200	700 000	60 000	50 000	0



Investition	1000005	Beginn	01.01.2020	Ende	31.12.2030	BwSt	999			
Bezeichnung	Schutzwasserbau									
Inv.Teil-Nr.	Bezeichnung									
01	Schutzwasserbau									
			Summe VA	VA	VA	VA	VA	VA	VA	VA
VA-Stelle	Bezeichnung	bis 2026	angepasst weitere VJ	angepasst 2025	2026	2027	2028	2029	2030	weitere Jahre
2.63900.829910	Zuführung Grundverkauf	134 200	134 200	0	0	0	0	0	0	0
2.63900.829914	Zuführung Grundverkauf	108 500	108 500	0	0	0	0	0	0	0
2.63900.829960	Istüberschuss 2020	150 100	150 100	0	0	0	0	0	0	0
2.63900.829961	Istübernahme Korr.2021-2024	106 500	106 500	0	0	0	0	0	0	0
2.63900.899011	Zuführung Grundverkauf	37 000	37 000	0	0	0	0	0	0	0
6.63900.001000	Erlöse Grundverkauf	360 000	360 000	0	0	0	0	0	0	0
6.63900.300742	KIG Breitenwaida Puchbach/ Kellergasse	302 200	0	0	0	252 200	50 000	0	0	0
6.63900.301000	Förderung/Ersatz Rückhaltebecken Kleinstetteldorf	322 900	242 900	80 000	0	0	0	0	0	0
6.63900.301010	Zuschuss	50 000	0	50 000	0	0	0	0	0	0
6.63900.346100	Darlehen Schutzwasserbau	330 000	0	330 000	0	0	0	0	0	0
6.63900.346101	Darlehen Schutzwasserbau KI	2 030 000	0	0	600 000	670 000	650 000	60 000	50 000	0
Finanzierung		3 931 400	1 139 200	460 000	600 000	922 200	700 000	60 000	50 000	0
Saldo		214 000	0	214 000	0	0	0	0	0	0
Investition 1000005 Kosten		3 717 400	1 139 200	246 000	600 000	922 200	700 000	60 000	50 000	0
Investition 1000005 Finanzierung		3 931 400	1 139 200	460 000	600 000	922 200	700 000	60 000	50 000	0
Investition 1000005 Saldo		214 000	0	214 000	0	0	0	0	0	0
Kosten RA bis 2024		1 074 783,74								
Finanzierung RA bis 2024		785 470,81								
Finanzierungsergebnis		-289 312,93								



Investition	1000007	Beginn	01.01.2020	Ende	31.12.2025	BwSt	999				
Bezeichnung	Bildungscampus										
Inv.Teil-Nr.	Bezeichnung										
01	Bildungscampus										
				VA							
		Summe VA	angepasst	VA	VA	VA	VA	VA	VA	VA	VA
VA-Stelle	Bezeichnung	bis 2026	weitere VJ	angepasst 2025	2026	2027	2028	2029	2030	weitere Jahre	
1.21000.729960	Istübernahme Korr. 2020-2024	2 714 500	2 714 500	0	0	0	0	0	0	0	0
5.21000.020000	Campus PV-Anlage	1 196 100	1 196 100	0	0	0	0	0	0	0	0
5.21000.061000	Errichtung Bildungscampus	46 633 100	46 323 100	310 000	0	0	0	0	0	0	0
5.21000.061100	Planung Bildungscampus	4 249 500	4 249 500	0	0	0	0	0	0	0	0
Kosten		54 793 200	54 483 200	310 000	0	0	0	0	0	0	0
2.21000.829910	Zuführung Grundverkauf	1 554 700	1 554 700	0	0	0	0	0	0	0	0
2.21000.829917	Zuführung Grundverkauf	0	0	0	0	0	0	0	0	0	0
2.21000.829960	Istübernahme Korr. 2020-2024	0	0	0	0	0	0	0	0	0	0
2.21000.829961	Istüberschuss 2020	406 000	406 000	0	0	0	0	0	0	0	0
2.21000.899001	Zuführung Grundverkauf	1 840 000	1 000 000	840 000	0	0	0	0	0	0	0
6.21000.001000	Erlöse Grundverkauf	0	0	0	0	0	0	0	0	0	0
6.21000.300000	Investitionszuschuss Bund	2 379 000	2 139 500	239 500	0	0	0	0	0	0	0
6.21000.300010	KIP 2023 Förderung Campus PV-Anlage	914 200	914 200	0	0	0	0	0	0	0	0
6.21000.301000	Landesbeitrag Jugendcontainer	7 700	7 700	0	0	0	0	0	0	0	0
6.21000.301010	Förderung SKF Einrichtung	1 196 600	550 000	646 600	0	0	0	0	0	0	0
6.21000.305000	Stiftung PV Anlage	400 000	400 000	0	0	0	0	0	0	0	0
6.21000.305010	Förderung OeMAG 2023 Campus PV-Anlage	90 000	90 000	0	0	0	0	0	0	0	0
6.21000.346100	Darlehen Campus	44 024 600	44 024 600	0	0	0	0	0	0	0	0
6.21000.346101	Darlehen KI Bildungscampus	5 822 000	3 396 500	2 425 500	0	0	0	0	0	0	0
Finanzierung		58 634 800	54 483 200	4 151 600	0	0	0	0	0	0	0
Saldo		3 841 600	0	3 841 600	0	0	0	0	0	0	0
Investition 1000007 Kosten		54 793 200	54 483 200	310 000	0	0	0	0	0	0	0
Investition 1000007 Finanzierung		58 634 800	54 483 200	4 151 600	0	0	0	0	0	0	0
Investition 1000007 Saldo		3 841 600	0	3 841 600	0	0	0	0	0	0	0
Kosten RA bis 2024		48 493 596,68									
Finanzierung RA bis 2024		41 638 958,30									
Finanzierungsergebnis		-6 854 638,38									
Investition	1000009	Beginn	01.01.2020	Ende	31.12.2030	BwSt	999				
Bezeichnung	Straßenbau										



Investition	1000009	Beginn	01.01.2020	Ende	31.12.2030	BwSt	999			
Bezeichnung	Straßenbau									
Inv.Teil-Nr.	Bezeichnung									
01	Straßenbau									
		Summe VA	VA	VA	VA	VA	VA	VA	VA	VA
VA-Stelle	Bezeichnung	bis 2026	angepasst weitere VJ	angepasst 2025	2026	2027	2028	2029	2030	weitere Jahre
1.61200.729962	Istübernahme Korr. 2020-2024	1 955 500	1 955 500	0	0	0	0	0	0	0
1.81600.729960	Istübernahme Korr. 2020-2024	0	0	0	0	0	0	0	0	0
5.61200.002015	Gewerbegebiet	150 000	150 000	0	0	0	0	0	0	0
5.61200.002020	Kreisverkehr Aumühlgasse	8 800	8 800	0	0	0	0	0	0	0
5.61200.002038	Aufschließungsmaßn. Siedlungen	3 019 400	1 709 400	130 000	180 000	400 000	200 000	200 000	200 000	0
5.61200.002050	Wiederherstellung nach Einbautenverlegung	3 208 700	2 908 700	50 000	50 000	50 000	50 000	50 000	50 000	0
5.61200.002060	Sanierung Freilandstraßen	330 000	330 000	0	0	0	0	0	0	0
5.61200.002070	Radwege	590 000	590 000	0	0	0	0	0	0	0
5.61200.002071	Radwege Mariathal-Hollabrunn	135 000	0	135 000	0	0	0	0	0	0
5.61200.002100	Güterwegeausbau (gef.IVV3)	1 782 800	965 000	550 000	47 800	55 000	55 000	55 000	55 000	0
5.61200.005000	Brücke Industriestraße	1 994 900	1 994 900	0	0	0	0	0	0	0
5.61200.005010	Brücke Breitenwaida	20 000	0	20 000	0	0	0	0	0	0
5.61200.060000	Bahnübergänge (ÖBB)	560 000	400 000	80 000	80 000	0	0	0	0	0
5.61200.060010	Kreuzungsumgestaltg.Wr.Straße AiB	460 000	0	0	0	0	460 000	0	0	0
5.61200.060020	Kreuzungsumgestaltg.Koliskopl. AiB	450 000	0	0	0	0	0	0	450 000	0
5.61200.060030	Znaimerstr.Nord &Industriestr. AiB	470 000	0	0	0	0	0	470 000	0	0
5.61200.060040	Aspersdorf Zeile L39 u.L51 AiB	0	0	0	0	0	0	0	0	0
5.61200.060100	Wiederherstellung n. Einbauten verlegung (AiB)	0	0	0	0	0	0	0	0	0
5.61200.060300	Josef Weisleinstraße	2 550 000	2 500 000	50 000	0	0	0	0	0	0
5.61200.060400	Kreisverkehr Aumühlg. L27 AiB	0	0	0	0	0	0	0	0	0
5.61200.061000	Errichtung Parkdeck (ÖBB)	1 893 000	1 863 000	30 000	0	0	0	0	0	0
5.61200.061100	Planung Parkdeck (ÖBB)	50 300	50 300	0	0	0	0	0	0	0
5.81600.042000	Straßenbeleuchtung Betriebsausstattung	320 000	0	70 000	60 000	70 000	40 000	40 000	40 000	0
5.81600.060000	Straßenbeleuchtung	2 840 000	2 840 000	0	0	0	0	0	0	0
Kosten		22 788 400	18 265 600	1 115 000	417 800	575 000	805 000	815 000	795 000	0
2.61200.829910	Radwege Zuführung Grundverkauf	236 000	236 000	0	0	0	0	0	0	0
2.61200.829912	Zuführung Grundverkauf	0	0	0	0	0	0	0	0	0
2.61200.829960	Istüberschuss - Übernahme 2019	948 100	948 100	0	0	0	0	0	0	0
2.61200.829961	Istüberschuss 2020	685 800	685 800	0	0	0	0	0	0	0
2.61200.829962	Istübernahme Korr. 2020-2024	0	0	0	0	0	0	0	0	0
2.61200.871000	Bedarfszuweisung	4 600 000	3 500 000	900 000	200 000	0	0	0	0	0
2.61200.871010	BZ Geh-u. Radweg Josef Weisleinstraße	0	0	0	0	0	0	0	0	0
2.61200.871600	Bedarfszuweisung Güterwege	42 700	29 800	6 900	6 000	0	0	0	0	0



Investition	1000009	Beginn	01.01.2020	Ende	31.12.2030	BwSt	999			
Bezeichnung	Straßenbau									
Inv.Teil-Nr.	Bezeichnung									
01	Straßenbau									
VA-Stelle	Bezeichnung	Summe VA bis 2026	VA angepasst weitere VJ	VA angepasst 2025	VA 2026	VA 2027	VA 2028	VA 2029	VA 2030	VA weitere Jahre
2.81600.829960	Istübernahme Korr. 2020-2024	288 700	288 700	0	0	0	0	0	0	0
2.81600.871000	BZ Förderung Lichtpunkte	353 600	293 600	10 000	10 000	10 000	10 000	10 000	10 000	0
6.61200.300000	KIP Förderung 2023	316 600	316 600	0	0	0	0	0	0	0
6.61200.300010	Bundesförderung Radweg	0	0	0	0	0	0	0	0	0
6.61200.301000	Landesbeitrag ÖBB Bahnübergänge	480 000	400 000	0	80 000	0	0	0	0	0
6.61200.301010	Landesförderung Brücke Breitenwaida	0	0	0	0	0	0	0	0	0
6.61200.301070	Radwege Landesförderung	354 000	354 000	0	0	0	0	0	0	0
6.61200.301100	Landesförderung Breitenwaida Radfahrmehrzweckstreifen	359 500	359 500	0	0	0	0	0	0	0
6.61200.301200	Landesbeitrag Güterwege	746 700	429 800	288 900	6 000	6 000	6 000	5 000	5 000	0
6.61200.301300	Landesbeitrag Radweg J.Weisleinstraße	350 000	200 000	0	150 000	0	0	0	0	0
6.61200.305000	Kostenbeitrag Freilandstraßen	120 000	120 000	0	0	0	0	0	0	0
6.61200.346100	Darlehen Parkdeck	2 590 000	2 590 000	0	0	0	0	0	0	0
6.61200.346101	Darlehen KI Brücke Industriestraße	2 240 000	2 240 000	0	0	0	0	0	0	0
6.61200.346102	Darlehen J. Weisleinstraße Restfinanzierung	3 301 000	2 701 000	0	600 000	0	0	0	0	0
6.61200.346103	Darlehen KI	3 728 000	0	0	800 000	559 000	789 000	800 000	780 000	0
6.61200.346104	Darlehen Parkdeck Restfinanzierung	220 000	0	0	220 000	0	0	0	0	0
6.81600.300000	Förderung KPC	92 700	92 700	0	0	0	0	0	0	0
6.81600.300100	Förderung KIG	1 250 000	1 250 000	0	0	0	0	0	0	0
6.81600.346010	Darlehen Str.Bel. Teil 2	530 000	530 000	0	0	0	0	0	0	0
6.81600.346100	Darlehen Str.Bel.	700 000	700 000	0	0	0	0	0	0	0
6.81600.346101	Darlehen Str.Bel. Teil 2	0	0	0	0	0	0	0	0	0
Finanzierung		24 533 400	18 265 600	1 205 800	2 072 000	575 000	805 000	815 000	795 000	0
Saldo		1 745 000	0	90 800	1 654 200	0	0	0	0	0
Investition 1000009 Kosten		22 788 400	18 265 600	1 115 000	417 800	575 000	805 000	815 000	795 000	0
Investition 1000009 Finanzierung		24 533 400	18 265 600	1 205 800	2 072 000	575 000	805 000	815 000	795 000	0
Investition 1000009 Saldo		1 745 000	0	90 800	1 654 200	0	0	0	0	0
Kosten RA bis 2024		14 210 450,84								
Finanzierung RA bis 2024		11 182 880,00								
Finanzierungsergebnis		-3 027 570,84								

Investition	1000010	Beginn	01.01.2020	Ende	31.12.2030	BwSt	999			
-------------	---------	--------	------------	------	------------	------	-----	--	--	--



Investition	1000010	Beginn	01.01.2020	Ende	31.12.2030	BwSt	999				
Bezeichnung	Wasserversorgung										
Inv.Teil-Nr.	Bezeichnung										
01	Wasserversorgung										
		Summe VA bis 2026	VA angepasst weitere VJ	VA angepasst 2025	VA 2026	VA 2027	VA 2028	VA 2029	VA 2030	VA weitere Jahre	
1.85000.729960	Istübernahme Korr. 2020-2024	4 076 000	4 076 000	0	0	0	0	0	0	0	
5.85000.004180	BA18 Gewerbe- u.Handelspark	5 000	5 000	0	0	0	0	0	0	0	
5.85000.004601	BA22 Erw.Brunnenfeld 4	8 800	8 800	0	0	0	0	0	0	0	
5.85000.004602	BA21 Erw.Othmargasse BT1	4 000	4 000	0	0	0	0	0	0	0	
5.85000.004603	Brunnen 7	172 000	172 000	0	0	0	0	0	0	0	
5.85000.004607	BA26 Breitenw.Hochbehälter +Transportleitung	1 476 600	1 476 600	0	0	0	0	0	0	0	
5.85000.004608	BA24 Hausrucken Siedlungserw.	325 500	325 500	0	0	0	0	0	0	0	
5.85000.004610	Othmargasse BT 2	2 000	2 000	0	0	0	0	0	0	0	
5.85000.004611	BA23 Neubau Ferry Sehergasse +Sonnberg Siedlungsweg/ Raschalaerstraße	15 900	15 900	0	0	0	0	0	0	0	
5.85000.004612	BA25 Schützeng./Jahnstr.,Mayg. Sanierung	304 000	304 000	0	0	0	0	0	0	0	
5.85000.004613	BA19 Straußgasse	3 000	3 000	0	0	0	0	0	0	0	
5.85000.004614	BA20 Sonnberg Nord/Ost Siedlungserweiterung	3 000	3 000	0	0	0	0	0	0	0	
5.85000.004615	Sonnberg Schloßallee	281 000	281 000	0	0	0	0	0	0	0	
5.85000.004616	Jahnstraße zw.Zeller-Aignerg. 2.BA	167 000	12 000	0	0	150 000	5 000	0	0	0	
5.85000.004617	Magersdorf Gaisberggasse	465 000	465 000	0	0	0	0	0	0	0	
5.85000.004618	Znaimerstraße	585 000	585 000	0	0	0	0	0	0	0	
5.85000.004619	Anton Ehrenfriedstraße	460 000	0	0	50 000	400 000	10 000	0	0	0	
5.85000.004620	Puch/Sonnberg-Hochbehälter	528 200	528 200	0	0	0	0	0	0	0	
5.85000.004622	Vohburggasse (zw.Wienerstr., Str.d.Sudetendeutschen)	203 700	203 700	0	0	0	0	0	0	0	
5.85000.004623	Altenmarkt Sanierg.Wasserleitg	315 300	315 300	0	0	0	0	0	0	0	
5.85000.004624	BA27 Breitenwaida-Wienerstraße	176 000	176 000	0	0	0	0	0	0	0	
5.85000.004625	Str.Sudetendeutschen und Gilleisstraße	697 000	688 000	9 000	0	0	0	0	0	0	
5.85000.004626	Reucklstr. Caritas Heim (neue Straße)	48 000	48 000	0	0	0	0	0	0	0	
5.85000.020000	Black out Vorsorge	215 000	190 000	25 000	0	0	0	0	0	0	
5.85000.040000	Fahrzeugankauf	18 300	18 300	0	0	0	0	0	0	0	
5.85000.060000	Tannenweg/Verl.Friedhofstr. Siedlungserweitg.AiB	415 000	415 000	0	0	0	0	0	0	0	
5.85000.060001	Sanierung J.Weisleinstraße AiB	260 500	260 500	0	0	0	0	0	0	0	
5.85000.060010	KV Wienerstr./Aignerg./Aumühlg AiB	125 000	0	0	0	20 000	100 000	5 000	0	0	
5.85000.060020	KV Koliskopplatz AiB	130 000	0	0	0	0	10 000	120 000	0	0	
5.85000.060100	Steinfeldgasse WHA AiB/ Kreuzungsumbau Wr.Str.AiB	302 000	302 000	0	0	0	0	0	0	0	



Investition	1000010	Beginn	01.01.2020	Ende	31.12.2030	BwSt	999			
Bezeichnung	Wasserversorgung									
Inv.Teil-Nr.	Bezeichnung									
01	Wasserversorgung									
		Summe VA	VA	VA	VA	VA	VA	VA	VA	VA
VA-Stelle	Bezeichnung	bis 2026	angepasst weitere VJ	angepasst 2025	2026	2027	2028	2029	2030	weitere Jahre
5.85000.060101	Hölzlgasse AiB	155 000	0	0	0	0	150 000	5 000	0	0
5.85000.060102	Magersdf.Dechant Pfeiferg.AiB	350 000	0	0	0	0	0	0	350 000	0
5.85000.060103	Gschmeidlerstraße AiB	490 000	0	0	0	0	480 000	10 000	0	0
5.85000.060104	Brunnen 1B	866 900	586 900	280 000	0	0	0	0	0	0
5.85000.060105	Mitterweg WHA AiB	405 000	405 000	0	0	0	0	0	0	0
5.85000.060106	Siedlungserweiterung KG Aspersdorf	40 000	40 000	0	0	0	0	0	0	0
5.85000.060200	Sonnleitenweg WHA AiB	10 000	10 000	0	0	0	0	0	0	0
5.85000.060201	Aspersdorf-Rossau AiB	85 000	0	0	0	80 000	5 000	0	0	0
5.85000.060202	Hollabrunn-Bahnstraße AiB	0	0	0	0	0	0	0	0	0
5.85000.060203	Sonnberg-Ortsdurchfahrt AiB	0	0	0	0	0	0	0	0	0
5.85000.060204	Breitenwaida-Quergasse AiB	0	0	0	0	0	0	0	0	0
5.85000.060205	Breitenwaida-Schmiedgasse AiB	200 000	0	0	0	0	190 000	10 000	0	0
5.85000.060206	Breitenwaida-Kirchengasse AiB	180 000	0	0	0	0	0	0	180 000	0
5.85000.060207	Breitenwaida-Tullnerstraße AiB	0	0	0	0	0	0	0	0	0
5.85000.060300	Wienerstraße (Spar)	420 000	0	0	0	0	0	420 000	0	0
5.85000.060400	Castelligasse AiB	0	0	0	0	0	0	0	0	0
5.85000.060500	Klostergasse AiB	0	0	0	0	0	0	0	0	0
5.85000.060600	Reucklstr.-Restausbau AiB (Caritas-Winiwarterstr.)	0	0	0	0	0	0	0	0	0
5.85000.060601	San.Wasserleitung Kleedorf-AiB	60 000	60 000	0	0	0	0	0	0	0
5.85000.060700	Kudlich-Sonnleitenweg-WHA Sonnleitenweg,Kreuzungsumbau	220 000	0	0	0	220 000	0	0	0	0
5.85000.060800	Quellengasse AiB	470 000	0	0	0	0	0	0	470 000	0
5.85000.060900	Zellergasse AiB	0	0	0	0	0	0	0	0	0
5.85000.060901	Pfarrgasse AiB	0	0	0	0	0	0	0	0	0
5.85000.060902	Hauenschildgasse AiB	0	0	0	0	0	0	0	0	0
Kosten		15 739 700	11 985 700	314 000	50 000	870 000	950 000	570 000	1 000 000	0
2.85000.829960	Istübernahme Korr. 2020-2024	103 300	103 300	0	0	0	0	0	0	0
6.85000.300020	Investitionszuschuss WVA BA 23 Ferry Sehergasse u.KG Sonnberg	50 000	0	0	50 000	0	0	0	0	0
6.85000.300021	Investitionszuschuss WVA BA28, San.HB Sonnberg u.Puch	40 200	40 200	0	0	0	0	0	0	0
6.85000.300024	Invest.Zusch.BA 24 Hausrucken	5 100	5 100	0	0	0	0	0	0	0
6.85000.300025	Investitionszuschuss WVA BA25	0	0	0	0	0	0	0	0	0
6.85000.300190	Investitionszuschuss WVA BA19	2 000	2 000	0	0	0	0	0	0	0



Investition	1000010	Beginn	01.01.2020	Ende	31.12.2030	BwSt	999				
Bezeichnung	Wasserversorgung										
Inv.Teil-Nr.	Bezeichnung										
01	Wasserversorgung										
			VA								
		Summe VA	angepasst	VA	VA	VA	VA	VA	VA	VA	VA
VA-Stelle	Bezeichnung	bis 2026	weitere VJ	angepasst 2025	2026	2027	2028	2029	2030	weitere Jahre	
6.85000.300200	Invest.Zusch.BA20 Erweitg. Sonnberg Nord-Ost	9 100	9 100	0	0	0	0	0	0	0	0
6.85000.300210	Invest.Zusch.BA21 Erweiterung Otmargasse	0	0	0	0	0	0	0	0	0	0
6.85000.301024	Beitrag WWF-Land WVA BA24 Brtw Hausrucken	500	500	0	0	0	0	0	0	0	0
6.85000.301026	Beitrag WWF-Land WVA BA26	700	700	0	0	0	0	0	0	0	0
6.85000.301200	Beitrag WWF-Land WVA BA20	100	100	0	0	0	0	0	0	0	0
6.85000.301210	Beitrag WWF-Land WVA BA 21	900	900	0	0	0	0	0	0	0	0
6.85000.301300	Beitrag WWF-Land WVA BA22	100	100	0	0	0	0	0	0	0	0
6.85000.301400	Beitrag WWF-Land WVA BA23	300	300	0	0	0	0	0	0	0	0
6.85000.301500	Beitrag WWF-Land WVA BA18	0	0	0	0	0	0	0	0	0	0
6.85000.307000	Anschlussabgaben WVA Projekte	1 630 800	790 800	150 000	150 000	150 000	130 000	130 000	130 000		0
6.85000.341180	Darlehen LWWF WVA BA 18	1 700	1 700	0	0	0	0	0	0	0	0
6.85000.346024	WVA BA24 u.BA25	639 000	639 000	0	0	0	0	0	0	0	0
6.85000.346100	Darlehen Hochbehälter Breitenwaida	960 000	960 000	0	0	0	0	0	0	0	0
6.85000.346101	Darlehen WVA BA27 Sanierungen 2020	2 745 700	2 745 700	0	0	0	0	0	0	0	0
6.85000.346102	Darlehen Brunnen 1B	800 000	500 000	300 000	0	0	0	0	0	0	0
6.85000.346103	Darlehen HB Puch u.HB Brtw 2.BA und BA20	1 750 000	1 750 000	0	0	0	0	0	0	0	0
6.85000.346104	Darlehen KI	3 771 500	1 041 500	0	900 000	0	520 000	440 000	870 000		0
6.85000.346105	Darlehen WVA BA29	3 024 700	3 024 700	0	0	0	0	0	0	0	0
6.85000.346106	Darlehen WVA BA24 u.BA25	0	0	0	0	0	0	0	0	0	0
6.85000.346107	ABA BA28+BA10+BA30+BA32, Kanalbau,WVA BA14+Grundankauf	0	0	0	0	0	0	0	0	0	0
6.85000.346108	Darlehen WVA BA30 und BA31	692 300	370 000	322 300	0	0	0	0	0	0	0
6.85000.346109	Darlehen Erweiterung/Sanierung Tannenweg, Mitterweg, J.Weisleinstraße	720 000	0	0	0	720 000	0	0	0	0	0
6.85000.346110	Darlehen Erweiterung/Sanierung Stadtgebiet Aspersdorf	300 000	0	0	0	0	300 000	0	0	0	0
Finanzierung		17 248 000	11 985 700	772 300	1 100 000	870 000	950 000	570 000	1 000 000		0
Saldo		1 508 300	0	458 300	1 050 000	0	0	0	0		0
Investition 1000010 Kosten		15 739 700	11 985 700	314 000	50 000	870 000	950 000	570 000	1 000 000		0
Investition 1000010 Finanzierung		17 248 000	11 985 700	772 300	1 100 000	870 000	950 000	570 000	1 000 000		0
Investition 1000010 Saldo		1 508 300	0	458 300	1 050 000	0	0	0	0		0
Kosten RA bis 2024		11 374 890,67									



Investition	1000010	Beginn	01.01.2020	Ende	31.12.2030	BwSt	999
Bezeichnung	Wasserversorgung						
Finanzierung RA bis 2024	5 951 032,54						
Finanzierungsergebnis	-5 423 858,13						

Investition	1000011	Beginn	01.01.2020	Ende	31.12.2030	BwSt	999
Bezeichnung	Kanalisation/Kläranlage						

Inv.-Teil-Nr.	Bezeichnung									
01	Kanalisation/Kläranlage									
			VA							
VA-Stelle	Bezeichnung	Summe VA bis 2026	angepasst weitere VJ	VA angepasst 2025	VA 2026	VA 2027	VA 2028	VA 2029	VA 2030	VA weitere Jahre
1.85100.729960	Istfehlbetrag 2021,2023,2024	2 151 500	2 151 500	0	0	0	0	0	0	
5.85100.004380	BA 38 Gewerbe u. Handelspark	10 000	10 000	0	0	0	0	0	0	
5.85100.004410	BA40 RWK Oberfellabrunn u. Hoysgasse	6 000	6 000	0	0	0	0	0	0	
5.85100.004420	BA 42 Durchleitungskanal	46 000	46 000	0	0	0	0	0	0	
5.85100.004430	BA43 KIS Ost - Teil 1	22 700	22 700	0	0	0	0	0	0	
5.85100.004610	BA44 Othmargasse Erweiterung BT 2	11 800	11 800	0	0	0	0	0	0	
5.85100.004611	BA45 Neubau Ferry Sehergasse +Sonnberg Friedhofsweg	20 800	20 800	0	0	0	0	0	0	
5.85100.004617	Magersdorf Gaisberggasse	247 500	247 500	0	0	0	0	0	0	
5.85100.004650	BA48 KIS Ost - Teil 2 (Eggendf Wieselsfd.,Weyerburg)	246 000	246 000	0	0	0	0	0	0	
5.85100.004660	KIS Ost Teil 3 (Altenmarkt, Enzersdf.,Kl.Kadolz)	535 000	260 000	185 000	90 000	0	0	0	0	
5.85100.004670	BA41 Sonnberg Siedlung	3 000	3 000	0	0	0	0	0	0	
5.85100.004680	BA49 Hausrucken Siedlungserw.	1 069 800	1 069 800	0	0	0	0	0	0	
5.85100.004720	BA50 Schützengasse/Jahnstraße/ Maygasse	424 900	424 900	0	0	0	0	0	0	
5.85100.004721	BA52 Brtw.Wienerstraße	435 000	435 000	0	0	0	0	0	0	
5.85100.004722	Jahnstraße (zw.Zeller-Aignerg)	260 000	0	0	0	250 000	10 000	0	0	
5.85100.004723	Anton Ehrenfriedstraße	155 000	0	0	25 000	120 000	10 000	0	0	
5.85100.004724	KIS Ost Teil 3	0	0	0	0	0	0	0	0	
5.85100.004725	Znaimerstraße Hollabrunn	581 000	581 000	0	0	0	0	0	0	
5.85100.004726	Suttenbrunn (Obere Ortsstr.)	0	0	0	0	0	0	0	0	
5.85100.004727	Oberfellabrunn RW Kanal Hollabrunnerstraße	450 000	0	0	0	0	50 000	390 000	10 000	
5.85100.004728	Eggendorf Hofwiesenweg	220 100	220 100	0	0	0	0	0	0	
5.85100.004729	Altenmarkt RW Kanal	1 086 500	1 086 500	0	0	0	0	0	0	
5.85100.004730	Gilleisstraße, Wimmergasse, Str.d.Sudetend. bis Jagdsteig	404 500	404 500	0	0	0	0	0	0	
5.85100.004731	Gewerbering (neue Straße)	0	0	0	0	0	0	0	0	
5.85100.004732	Reucklstraße Caritas Heim	67 000	67 000	0	0	0	0	0	0	
5.85100.004733	Verlängerung RW-Kanal (hinter Campus)	107 000	107 000	0	0	0	0	0	0	



Investition	1000011	Beginn	01.01.2020	Ende	31.12.2030	BwSt	999				
Bezeichnung	Kanalisation/Kläranlage										
Inv.Teil-Nr.	Bezeichnung										
01	Kanalisation/Kläranlage										
		Summe VA bis 2026	VA angepasst weitere VJ	VA angepasst 2025	VA 2026	VA 2027	VA 2028	VA 2029	VA 2030	VA weitere Jahre	
5.85100.004734	ABA Raschala Kellergasse	0	0	0	0	0	0	0	0	0	
5.85100.020000	Black Out Vorsorge	215 000	190 000	25 000	0	0	0	0	0	0	
5.85100.040000	Fahrzeugankauf	18 300	18 300	0	0	0	0	0	0	0	
5.85100.060000	Tannenweg/Verl. Friedhofstr. Siedlungserweiterg. AiB	738 600	738 600	0	0	0	0	0	0	0	
5.85100.060001	Sanierung J.Weisleinstraße AiB	297 000	272 000	25 000	0	0	0	0	0	0	
5.85100.060010	KV Wienerstr./Aignerg./Aumühlg AiB	65 000	0	0	0	60 000	5 000	0	0	0	
5.85100.060020	KV Koliskopplatz AiB	45 000	0	0	0	0	0	45 000	0	0	
5.85100.060100	Steinfeldgasse WHA AiB/ Erweiterung.Kanal Kreuzungsumbau Wr.Str. AiB	271 000	271 000	0	0	0	0	0	0	0	
5.85100.060101	Mühlbachweg HL-Verrohrung AiB	250 000	0	0	0	0	0	0	250 000	0	
5.85100.060102	Gerichtsbergg.-Kudlich- Sonnleitenweg- Kreuzungsumg.AiB	140 000	0	0	0	130 000	10 000	0	0	0	
5.85100.060103	Mitterweg WHA AiB	475 100	475 100	0	0	0	0	0	0	0	
5.85100.060106	Verlängerung SW u.RW-Kanal KG Aspersdorf	120 000	120 000	0	0	0	0	0	0	0	
5.85100.060200	Sonnleitenweg WHA AiB- Erweiterung	5 000	5 000	0	0	0	0	0	0	0	
5.85100.060201	Aspersdorf-Rossau AiB	660 000	0	0	0	0	650 000	10 000	0	0	
5.85100.060202	Hollabrunn-Bahnstraße AiB	0	0	0	0	0	0	0	0	0	
5.85100.060203	Sonnberg-Ortsdurchfahrt AiB	0	0	0	0	0	0	0	0	0	
5.85100.060204	Breitenwaida-Quergasse AiB	0	0	0	0	0	0	0	0	0	
5.85100.060205	Breitenwaida-Schmiedgasse AiB	260 000	0	0	0	0	250 000	10 000	0	0	
5.85100.060206	Breitenwaida-Kirchengasse AiB	0	0	0	0	0	0	0	0	0	
5.85100.060207	Breitenwaida-Tullnerstraße AiB	0	0	0	0	0	0	0	0	0	
5.85100.060208	Sonnberg-Verrohrung RW-Kanal bei Justiz	0	0	0	0	0	0	0	0	0	
5.85100.060209	Reucklstr.-Restausbau (Caritas bis Winiwarterstraße)	0	0	0	0	0	0	0	0	0	
5.85100.060300	ÖAMTC-zw.Kaplanst.u.ÖAMTC AiB	470 000	0	0	300 000	150 000	20 000	0	0	0	
5.85100.060400	Klostergasse AiB	0	0	0	0	0	0	0	0	0	
5.85100.060500	Wienerstraße (Spar)	150 000	0	0	0	0	0	150 000	0	0	
5.85100.060600	Kleedf.-Verläng. RW-Kanal AiB Landesstraße	260 000	260 000	0	0	0	0	0	0	0	
5.85100.060700	Quelleng.,Zellerg.,Hözlgl. AiB	150 000	0	0	0	0	0	0	150 000	0	
5.85100.060900	Magersdf.-Dechant Pfeiferg.AiB	120 000	0	0	0	0	0	0	120 000	0	
5.85100.060901	Pfarrgasse AiB	0	0	0	0	0	0	0	0	0	
5.85100.060902	Suttenbrunn-obere Ortsstr.AiB	190 000	0	0	0	0	180 000	10 000	0		



Investition	1000011	Beginn	01.01.2020	Ende	31.12.2030	BwSt	999			
Bezeichnung	Kanalisation/Kläranlage									
Inv.Teil-Nr.	Bezeichnung									
01	Kanalisation/Kläranlage									
		Summe VA bis 2026	VA angepasst weitere VJ	VA angepasst 2025	VA 2026	VA 2027	VA 2028	VA 2029	VA 2030	VA weitere Jahre
5.85100.060903	Hauenschildgasse AiB	0	0	0	0	0	0	0	0	0
5.85110.020000	Anschaffung Maschinen u.Geräte	0	0	0	0	0	0	0	0	0
5.85110.042010	Erneuerung Sandfang	80 000	0	80 000	0	0	0	0	0	0
5.85110.062000	Erneuerung Kammerfilterpresse & Trübwasserleitung (BA51)	647 000	647 000	0	0	0	0	0	0	0
5.85110.063000	Blockheizkraftwerk Studie	12 000	0	0	12 000	0	0	0	0	0
5.85110.063100	Installat. Blockheizkraftwerk BHKW	15 000	15 000	0	0	0	0	0	0	0
Kosten		14 215 100	10 433 100	315 000	427 000	710 000	1 185 000	615 000	530 000	0
2.85100.829961	Istübernahme Korr. 2020-2024	366 100	366 100	0	0	0	0	0	0	0
6.85100.301043	Beitrag WWF-Land ABA BA43	16 100	0	16 100	0	0	0	0	0	0
6.85100.301045	Beitrag WWF-Land ABA BA45 Ferry Seherg.,Sonnbg.Siedl.weg	300	300	0	0	0	0	0	0	0
6.85100.301048	Beitrag WWF-Land ABA BA48	10 900	0	10 900	0	0	0	0	0	0
6.85100.301049	Beitrag WWF-Land ABA BA 49	100	100	0	0	0	0	0	0	0
6.85100.301052	Beitrag WWF-Land ABA BA52	29 100	29 100	0	0	0	0	0	0	0
6.85100.301053	Beitrag WWF-Land ABA BA53	42 500	20 000	22 500	0	0	0	0	0	0
6.85100.301054	Beitrag WWF-Land ABA BA58	15 000	10 000	5 000	0	0	0	0	0	0
6.85100.301410	Beitrag WWF-Land ABA BA41	300	300	0	0	0	0	0	0	0
6.85100.301420	Beitrag WWF-Land ABA BA42	1 300	1 300	0	0	0	0	0	0	0
6.85100.301430	Beitrag WWF-Land ABA BA 38	0	0	0	0	0	0	0	0	0
6.85100.301440	Beitrag WWF-Land ABA BA44	0	0	0	0	0	0	0	0	0
6.85100.307000	Anschlussabgaben ABA Projekte	3 436 500	2 445 500	191 000	200 000	150 000	150 000	150 000	150 000	0
6.85100.341380	Kanalisation	7 100	7 100	0	0	0	0	0	0	0
6.85100.346101	Darlehen BA40	1 100 000	1 100 000	0	0	0	0	0	0	0
6.85100.346102	ABA BA49 u. BA50	2 487 100	2 487 100	0	0	0	0	0	0	0
6.85100.346103	Darlehen BA41,44,48	911 100	911 100	0	0	0	0	0	0	0
6.85100.346104	Darlehen ABA BA56	1 188 100	1 188 100	0	0	0	0	0	0	0
6.85100.346105	Darlehen BA52 ABA San.Holl., Breitenwaida u.Oberfellabrunn	555 000	555 000	0	0	0	0	0	0	0
6.85100.346106	Darlehen ABA BA54	875 000	0	315 000	0	560 000	0	0	0	0
6.85100.346107	ABA BA28+BA10+BA30+BA32, Kanalbau,WVA BA14+Grundankauf	0	0	0	0	0	0	0	0	0
6.85100.346108	Darlehen ABA BA53	710 000	710 000	0	0	0	0	0	0	0
6.85100.346109	Darlehen KI	1 072 000	0	0	227 000	0	0	465 000	380 000	0



Investition	1000011	Beginn	01.01.2020	Ende	31.12.2030	BwSt	999				
Bezeichnung	Kanalisation/Kläranlage										
Inv.Teil-Nr.	Bezeichnung										
01	Kanalisation/Kläranlage										
				VA							
		Summe VA	angepasst	VA	VA	VA	VA	VA	VA	VA	VA
VA-Stelle	Bezeichnung	bis 2026	weitere VJ	angepasst 2025	2026	2027	2028	2029	2030	weitere Jahre	
6.85100.346110	Darlehen Erweiterung/Sanierung Tannenweg, Mitterweg, J.Weisleinstraße	600 000	0	0	0	0	600 000	0	0		0
6.85100.346111	Darlehen Sanierung/Erweiterung Stadtgebiet Aspersdorf	435 000	0	0	0	0	435 000	0	0		0
6.85110.346100	Darlehen Kläranlage BA51	602 000	602 000	0	0	0	0	0	0		0
Finanzierung		14 460 600	10 433 100	560 500	427 000	710 000	1 185 000	615 000	530 000		0
Saldo		245 500	0	245 500	0	0	0	0	0		0
Investition 1000011 Kosten		14 215 100	10 433 100	315 000	427 000	710 000	1 185 000	615 000	530 000		0
Investition 1000011 Finanzierung		14 460 600	10 433 100	560 500	427 000	710 000	1 185 000	615 000	530 000		0
Investition 1000011 Saldo		245 500	0	245 500	0	0	0	0	0		0
Kosten RA bis 2024		10 220 049,53									
Finanzierung RA bis 2024		8 310 188,19									
Finanzierungsergebnis		-1 909 861,34									

Investition	1000012	Beginn	01.01.2024	Ende	31.12.2025	BwSt	4				
Bezeichnung	Mietobjekt Kirchenplatz										
Inv.Teil-Nr.	Bezeichnung										
01											
				VA							
		Summe VA	angepasst	VA	VA	VA	VA	VA	VA	VA	VA
VA-Stelle	Bezeichnung	bis 2026	weitere VJ	angepasst 2025	2026	2027	2028	2029	2030	weitere Jahre	
1.85360.729960	Istübernahme 2024	0	0	0	0	0	0	0	0	0	0
5.85300.010010	Sanierung ehem.VS I+II, Jahnhalle	0	0	0	0	0	0	0	0	0	0
5.85320.050000	Fernwärmeanschluss Jahnhalle	0	0	0	0	0	0	0	0	0	0
5.85360.010000	Sanierung Miethaus Kirchenplatz	555 000	400 000	155 000	0	0	0	0	0	0	0
5.85370.050000	Fernwärmeanschluss Koliskopplatz	0	0	0	0	0	0	0	0	0	0
Kosten		555 000	400 000	155 000	0	0	0	0	0	0	0



Investition	1000012	Beginn	01.01.2024	Ende	31.12.2025	BwSt	4
Bezeichnung	Mietobjekt Kirchenplatz						

Inv.Teil-Nr.	Bezeichnung
---------------------	--------------------

01

VA-Stelle	Bezeichnung	Summe VA bis 2026	VA		VA 2026	VA 2027	VA 2028	VA 2029	VA 2030	VA weitere Jahre
			angepasst weitere VJ	angepasst 2025						
6.85300.346101	Darlehen KI San. VS I, VS II, Jahnhalle	0	0	0	0	0	0	0	0	0
6.85320.300000	Förderung Bund (KPC)	0	0	0	0	0	0	0	0	0
6.85320.300010	KIP Förderung	0	0	0	0	0	0	0	0	0
6.85360.305000	Subvention Stiftung	70 000	70 000	0	0	0	0	0	0	0
6.85360.305010	Baukostenzuschuss eNU NÖ	62 500	50 000	12 500	0	0	0	0	0	0
6.85360.346100	Darlehen Sanierg. Kirchenplatz	600 000	280 000	320 000	0	0	0	0	0	0
6.85370.300000	Förderung Bund (KPC)	0	0	0	0	0	0	0	0	0
6.85370.300010	KIP Förderung	0	0	0	0	0	0	0	0	0
Finanzierung		732 500	400 000	332 500	0	0	0	0	0	0
Saldo		177 500	0	177 500	0	0	0	0	0	0
Investition 1000012 Kosten		555 000	400 000	155 000	0	0	0	0	0	0
Investition 1000012 Finanzierung		732 500	400 000	332 500	0	0	0	0	0	0
Investition 1000012 Saldo		177 500	0	177 500	0	0	0	0	0	0
Kosten RA bis 2024		312 604,76								
Finanzierung RA bis 2024		108 974,08								
Finanzierungsergebnis		-203 630,68								



Investition	1000013	Beginn	01.01.2020	Ende	31.12.2030	BwSt	999				
Bezeichnung	An- und Verkauf von Grundstücken										
Inv.Teil-Nr.	Bezeichnung										
01											
VA-Stelle	Bezeichnung	Summe VA bis 2026	VA angepasst weitere VJ	VA angepasst 2025	VA 2026	VA 2027	VA 2028	VA 2029	VA 2030	VA weitere Jahre	
1.84000.683000	Verl. a.d. Abgang v. Sachanlagen u. immateriellen Verm.	0	0	0	0	0	0	0	0	0	
1.84000.729910	Zuführung operative Gebarung	788 200	788 200	0	0	0	0	0	0	0	
1.84000.729911	Zuführung Investition Sportanlagen	245 900	245 900	0	0	0	0	0	0	0	
1.84000.729912	Zuführung Investition Kunsteisbahn	273 000	273 000	0	0	0	0	0	0	0	
1.84000.729913	Zuführung Investition VISIO	149 600	149 600	0	0	0	0	0	0	0	
1.84000.729914	Zuführung Investition Schutzwasserbau	264 800	264 800	0	0	0	0	0	0	0	
1.84000.729915	Zuführung Investition Veranstaltungszentren	507 800	507 800	0	0	0	0	0	0	0	
1.84000.729916	Zuführung Investition Stadt-u. Dorferneuerung	64 200	64 200	0	0	0	0	0	0	0	
1.84000.729917	Zuführung Investition Bildungscampus	1 554 700	1 554 700	0	0	0	0	0	0	0	
1.84000.729918	Zuführung operative Gebarung	900 000	900 000	0	0	0	0	0	0	0	
1.84000.729919	Zuführung Investition Spielplätze	19 000	19 000	0	0	0	0	0	0	0	
1.84000.729960	Istfehlbetrag - Übernahme 2019	911 100	911 100	0	0	0	0	0	0	0	
1.84000.729961	Istübernahme Korr.2020-2024	395 400	395 400	0	0	0	0	0	0	0	
1.84000.799000	Zuführung operative Gebarung	437 500	437 500	0	0	0	0	0	0	0	
1.84000.799001	Zuführung Investition Bildungscampus	1 840 000	1 000 000	840 000	0	0	0	0	0	0	
1.84000.799010	Zuführung Sportanlagen	0	0	0	0	0	0	0	0	0	
1.84000.799011	Zuführung Investition Schutzwasserbau	37 000	37 000	0	0	0	0	0	0	0	
5.84000.000000	Grundstücksankauf bebaute Grundstücke	50 000	-250 000	50 000	50 000	50 000	50 000	50 000	50 000	0	
5.84000.001000	Grundstücksankauf	4 889 300	3 739 300	150 000	200 000	200 000	200 000	200 000	200 000	0	
Kosten		13 327 500	11 037 500	1 040 000	250 000	250 000	250 000	250 000	250 000	0	
2.84000.801000	Veräußerungen v. Grundst. u. Grundstückseinrichtungen	8 778 700	7 241 200	417 500	400 000	180 000	180 000	180 000	180 000	0	
2.84000.829961	Istübernahme Korr. 2020-2024	2 769 700	2 769 700	0	0	0	0	0	0	0	
6.84000.000000	Grundstücksverkauf bebaute Grundstücke	1 796 700	1 676 700	20 000	20 000	20 000	20 000	20 000	20 000	0	
6.84000.001000	Grundstücksverkauf	1 908 900	1 209 900	449 000	50 000	50 000	50 000	50 000	50 000	0	
Finanzierung		15 254 000	12 897 500	886 500	470 000	250 000	250 000	250 000	250 000	0	
Saldo		1 926 500	1 860 000	-153 500	220 000	0	0	0	0	0	
Investition 1000013 Kosten		13 327 500	11 037 500	1 040 000	250 000	250 000	250 000	250 000	250 000	0	
Investition 1000013 Finanzierung		15 254 000	12 897 500	886 500	470 000	250 000	250 000	250 000	250 000	0	
Investition 1000013 Saldo		1 926 500	1 860 000	-153 500	220 000	0	0	0	0		

Kosten RA bis 2024

10 164 663,94



Investition	1000013	Beginn	01.01.2020	Ende	31.12.2030	BwSt	999
Bezeichnung	An- und Verkauf von Grundstücken						
Finanzierung RA bis 2024	11 038 245,85						
Finanzierungsergebnis	873 581,91						

Investition	1000014	Beginn	01.01.2020	Ende	31.12.2030	BwSt	999
Bezeichnung	Veranstaltungszentren						
Inv.-Teil-Nr.	Bezeichnung						

01

VA-Stelle	Bezeichnung	Summe VA bis 2026	VA		VA 2026	VA 2027	VA 2028	VA 2029	VA 2030	VA weitere Jahre
			angepasst weitere VJ	angepasst 2025						
1.89400.729960	Istübernahme Korr. 2020-2024	0	0	0	0	0	0	0	0	0
1.89900.729960	Istübernahme Korr. 2020-2024	0	0	0	0	0	0	0	0	0
5.84900.061000	Dorfhaus Aspersdorf	116 500	116 500	0	0	0	0	0	0	0
5.89400.063000	San. Stadtsaal Nord, Vorplatz	1 959 000	1 959 000	0	0	0	0	0	0	0
5.89400.063010	Sanierung Dach Stadtsaal	0	0	0	0	0	0	0	0	0
5.89400.063742	Sanierung Dach KIG 2025	170 000	0	0	170 000	0	0	0	0	0
5.89900.001000	Sportanlagen - Außenanlage	0	0	0	0	0	0	0	0	0
5.89900.001010	Sportanlagen - Außenanlage	82 000	0	82 000	0	0	0	0	0	0
5.89900.010000	Sanierung/Umstellung LED Sporthalle	80 000	80 000	0	0	0	0	0	0	0
5.89900.063000	Sanierung Sporthallenboden	714 700	714 700	0	0	0	0	0	0	0
5.89900.063010	Zubau Sporthalle /Lagerhalle 2	365 000	365 000	0	0	0	0	0	0	0
5.89900.063020	Sanierung Garderobentrakt	195 000	195 000	0	0	0	0	0	0	0
5.89900.063100	Neubau Lagerhalle	294 000	294 000	0	0	0	0	0	0	0
Kosten		3 976 200	3 724 200	82 000	170 000	0	0	0	0	0



Investition	1000014	Beginn	01.01.2020	Ende	31.12.2030	BwSt	999				
Bezeichnung	Veranstaltungszentren										
Inv.Teil-Nr.	Bezeichnung										
01											
VA-Stelle	Bezeichnung	Summe VA bis 2026	VA angepasst weitere VJ	VA angepasst 2025	VA 2026	VA 2027	VA 2028	VA 2029	VA 2030	VA weitere Jahre	
2.84900.829910	Zuführung Grundverkauf	48 000	48 000	0	0	0	0	0	0	0	
2.89400.829960	Istübernahme Korr. 2020-2024	213 000	213 000	0	0	0	0	0	0	0	
2.89400.871000	Bedarfszuweisung	455 000	455 000	0	0	0	0	0	0	0	
2.89900.829910	Zuführung Grundverkauf	459 800	459 800	0	0	0	0	0	0	0	
2.89900.829915	Zuführung Grundverkauf	0	0	0	0	0	0	0	0	0	
2.89900.829960	Istübernahme Korr. 2020-2024	141 400	141 400	0	0	0	0	0	0	0	
2.89900.871000	Bedarfszuweisung	495 000	495 000	0	0	0	0	0	0	0	
6.84900.001000	Grundstücksverkauf	61 000	61 000	0	0	0	0	0	0	0	
6.84900.301000	Förderung Land	5 000	5 000	0	0	0	0	0	0	0	
6.89400.001000	Grundverkauf Stadtsaal	89 000	89 000	0	0	0	0	0	0	0	
6.89400.300000	KIP Förderung 2023	316 500	316 500	0	0	0	0	0	0	0	
6.89400.300742	Finanzzuweisung KIG 2025	170 000	0	0	170 000	0	0	0	0	0	
6.89400.301000	Förderung Stadterneuerung	100 000	100 000	0	0	0	0	0	0	0	
6.89400.305000	Zuschuss Gastronomie f. Küchensanierung	85 000	85 000	0	0	0	0	0	0	0	
6.89400.305001	Subvention Stiftung	400 000	400 000	0	0	0	0	0	0	0	
6.89400.346100	Darlehen Zubau Stadtsaal	388 600	388 600	0	0	0	0	0	0	0	
6.89400.346101	Darlehen Dachsanierung Stadtsaal	0	0	0	0	0	0	0	0	0	
6.89900.001000	Grundverkauf Sporthalle	0	0	0	0	0	0	0	0	0	
6.89900.300000	Förderung KPC	9 900	9 900	0	0	0	0	0	0	0	
6.89900.300010	KIP 2023 Förderung LED Sporthalle	38 200	38 200	0	0	0	0	0	0	0	
6.89900.301000	Sportförderung	130 000	130 000	0	0	0	0	0	0	0	
6.89900.346100	Darlehen KI	518 700	288 800	229 900	0	0	0	0	0	0	
Finanzierung		4 124 100	3 724 200	229 900	170 000	0	0	0	0	0	
Saldo		147 900	0	147 900	0	0	0	0	0	0	
Investition 1000014 Kosten		3 976 200	3 724 200	82 000	170 000	0	0	0	0	0	
Investition 1000014 Finanzierung		4 124 100	3 724 200	229 900	170 000	0	0	0	0	0	
Investition 1000014 Saldo		147 900	0	147 900	0	0	0	0	0	0	
Kosten RA bis 2024		3 466 931,18									
Finanzierung RA bis 2024		3 682 084,00									
Finanzierungsergebnis		215 152,82									



Investition	1000015	Beginn	01.01.2020	Ende	31.12.2030	BwSt	999
Bezeichnung	Sportanlagen						

Inv.Teil-Nr.	Bezeichnung
---------------------	--------------------

01

VA-Stelle	Bezeichnung	Summe VA bis 2026	VA		VA 2026	VA 2027	VA 2028	VA 2029	VA 2030	VA weitere Jahre
			angepasst weitere VJ	angepasst 2025						
1.26100.729960	Istübernahme Korr. 2020-2024	0	0	0	0	0	0	0	0	0
1.26600.729960	Istfehlbetrag 2020	50 000	50 000	0	0	0	0	0	0	0
5.25100.006000	Sanierung Sportanlagen für Akademiebetrieb	341 300	296 300	0	45 000	0	0	0	0	0
5.25100.006742	Sanierung Sportanlagen für Akademiebetrieb KIG	91 000	0	0	91 000	0	0	0	0	0
5.26100.001000	Sportanlagen-Außenanlage	0	0	0	0	0	0	0	0	0
5.26100.001010	Außenanlagen Sportanlage	160 000	0	160 000	0	0	0	0	0	0
5.26100.063000	Kunstrasenplatz	350 000	350 000	0	0	0	0	0	0	0
5.26100.063010	Kunstrasenplatz Umstellung LED	53 500	25 000	28 500	0	0	0	0	0	0
5.26100.063020	Sanierung Leichtathletikanlage	77 500	0	77 500	0	0	0	0	0	0
5.26100.063100	Neubau Tennisplätze	110 000	110 000	0	0	0	0	0	0	0
5.26100.063200	Neubau Asphaltstockbahn	40 000	40 000	0	0	0	0	0	0	0
5.26100.063300	Stadion Umstellung LED	146 400	146 400	0	0	0	0	0	0	0
5.26600.061000	Erweiterung Kunsteisbahn	665 000	665 000	0	0	0	0	0	0	0
5.89900.063030	Sporthalle Dachsanierung	543 300	0	0	543 300	0	0	0	0	0
5.89900.063742	Sporthalle Dachsanierung KIG	31 700	0	0	31 700	0	0	0	0	0
Kosten		2 659 700	1 682 700	266 000	711 000	0	0	0	0	0
2.25100.829960	Istübernahme 2022,2023	0	0	0	0	0	0	0	0	0
2.26100.829910	Zuführung Grundverkauf	136 200	136 200	0	0	0	0	0	0	0
2.26100.829911	Zuführung Grundverkauf	34 700	34 700	0	0	0	0	0	0	0
2.26100.829960	Istübernahme Korr. 2020-2024	54 200	54 200	0	0	0	0	0	0	0
2.26100.871000	Bedarfszuweisung	550 000	550 000	0	0	0	0	0	0	0
2.26100.899010	Zuführung Grundverkauf	0	0	0	0	0	0	0	0	0
2.26600.829910	Zuführung Grundverkauf	37 000	37 000	0	0	0	0	0	0	0
2.26600.829961	Istübernahme Korr. 2020-2024	26 800	26 800	0	0	0	0	0	0	0
2.26600.871000	Bedarfszuweisung	400 000	400 000	0	0	0	0	0	0	0
6.25100.300000	KPC Förd.LED Sportanlagen Akademiebetrieb	6 000	3 000	0	3 000	0	0	0	0	0
6.25100.300010	KIP Förd. LED Sportanlagen Akademiebetrieb	56 300	56 300	0	0	0	0	0	0	0
6.25100.300742	KIG Sanierung Sportanlagen für Akademiebetrieb	91 000	0	0	91 000	0	0	0	0	0
6.25100.301000	Sportförd.LED Sportanlagen Akademiebetrieb	60 000	30 000	0	30 000	0	0	0	0	0
6.25100.307000	Kostenbeitrag Fußballverband	24 000	12 000	0	12 000	0	0	0	0	0
6.26100.300000	Förderung KPC	14 400	14 400	0	0	0	0	0	0	0
6.26100.300010	KIP Förderung 2023-LED Stadion	40 100	40 100	0	0	0	0	0	0	0
6.26100.301010	Sportförderung LED	38 000	38 000	0	0	0	0	0	0	0



Investition	1000015	Beginn	01.01.2020	Ende	31.12.2030	BwSt	999				
Bezeichnung	Sportanlagen										
Inv.Teil-Nr.	Bezeichnung										
01											
VA-Stelle	Bezeichnung	Summe VA bis 2026	VA angepasst weitere VJ	VA angepasst 2025	VA 2026	VA 2027	VA 2028	VA 2029	VA 2030	VA weitere Jahre	
6.26100.301020	Sportförderg. Asphaltstockbahn	4 000	4 000	0	0	0	0	0	0	0	
6.26100.301100	Förderung Land Tennis	20 000	20 000	0	0	0	0	0	0	0	
6.26100.301200	Förderung Land Kunstrasenplatz	40 000	40 000	0	0	0	0	0	0	0	
6.26100.305000	Subvention Stiftung Tennis	10 000	10 000	0	0	0	0	0	0	0	
6.26100.307020	Förderung NÖ Fußballverband	0	0	0	0	0	0	0	0	0	
6.26100.307100	Kostenbeitrag Tennisclub	69 000	36 000	5 500	5 500	5 500	5 500	5 500	5 500	0	
6.26100.346100	Darlehen Sportanlagen	0	0	0	0	0	0	0	0	0	
6.26600.301000	Förderung Land Eislaufplatz	30 000	30 000	0	0	0	0	0	0	0	
6.26600.305000	Subvention Stiftung Tennis	0	0	0	0	0	0	0	0	0	
6.26600.307000	Kostenbeitrag Eishockeyverein	50 000	40 000	5 000	5 000	0	0	0	0	0	
6.26600.346100	Darlehen Sportanlagen	381 000	70 000	311 000	0	0	0	0	0	0	
6.89900.300742	KIG Sporthalle Dachsanierung	31 700	0	0	31 700	0	0	0	0	0	
6.89900.301010	Sportförderung Dachsanierung Sporthalle	172 500	0	0	172 500	0	0	0	0	0	
6.89900.346102	Darlehen Dachsanierung Sporthalle	370 800	0	0	370 800	0	0	0	0	0	
Finanzierung		2 747 700	1 682 700	321 500	721 500	5 500	5 500	5 500	5 500	0	
Saldo		88 000	0	55 500	10 500	5 500	5 500	5 500	5 500	0	
Investition 1000015 Kosten		2 659 700	1 682 700	266 000	711 000	0	0	0	0	0	
Investition 1000015 Finanzierung		2 747 700	1 682 700	321 500	721 500	5 500	5 500	5 500	5 500	0	
Investition 1000015 Saldo		88 000	0	55 500	10 500	5 500	5 500	5 500	5 500	0	
Kosten RA bis 2024		1 426 717,05									
Finanzierung RA bis 2024		1 325 700,87									
Finanzierungsergebnis		-101 016,18									



Investition	1000016	Beginn	01.01.2022	Ende	31.12.2026	BwSt	8
Bezeichnung	Studentenheim						

Inv.Teil-Nr.	Bezeichnung
---------------------	--------------------

01

VA-Stelle	Bezeichnung	Summe VA bis 2026	VA		VA 2026	VA 2027	VA 2028	VA 2029	VA 2030	VA weitere Jahre
			angepasst weitere VJ	angepasst 2025						
1.25100.729960	Istübernahme 2022,2023	0	0	0	0	0	0	0	0	0
1.25100.729965	Istübernahme Korr.2022-2024	84 400	84 400	0	0	0	0	0	0	0
5.25100.010000	Sanierung Brandmeldeanlage/ Brandschutzmaßn.gew.Bereich	426 000	420 000	6 000	0	0	0	0	0	0
5.25100.010010	Photovoltaikanlage	150 000	0	0	150 000	0	0	0	0	0
5.25100.063000	Sanierung Hotelzimmer inkl. Seminarraum	502 100	502 100	0	0	0	0	0	0	0
Kosten		1 162 500	1 006 500	6 000	150 000	0	0	0	0	0
2.25100.829960	Istübernahme 2022,2023	162 100	162 100	0	0	0	0	0	0	0
6.25100.346100	Darlehen Sanierung Hotelzimmer	340 000	340 000	0	0	0	0	0	0	0
6.25100.346101	Darlehen Brandmeldeanlage/ Brandschutzmaßnahmen	872 400	504 400	368 000	0	0	0	0	0	0
6.25100.346102	Darlehen Photovoltaikanlage	150 000	0	0	150 000	0	0	0	0	0
Finanzierung		1 524 500	1 006 500	368 000	150 000	0	0	0	0	0
Saldo		362 000	0	362 000	0	0	0	0	0	0
Investition 1000016 Kosten		1 162 500	1 006 500	6 000	150 000	0	0	0	0	0
Investition 1000016 Finanzierung		1 524 500	1 006 500	368 000	150 000	0	0	0	0	0
Investition 1000016 Saldo		362 000	0	362 000	0	0	0	0	0	0

Kosten RA bis 2024 **944 914,93**

Finanzierung RA bis 2024 **502 124,49**

Finanzierungsergebnis **-442 790,44**



Investition	1000017	Beginn	01.01.2023	Ende	31.12.2030	BwSt	3				
Bezeichnung	Spielplätze										
Inv.Teil-Nr.	Bezeichnung										
01											
				VA							
		Summe VA	angepasst	VA	VA	VA	VA	VA	VA	VA	VA
VA-Stelle	Bezeichnung	bis 2026	weitere VJ	angepasst 2025	2026	2027	2028	2029	2030	weitere Jahre	
1.81510.729960	Istübernahme Korr. 2023-2024	44 300	44 300	0	0	0	0	0	0	0	0
5.81510.006000	Generationen Spielplatz	180 000	180 000	0	0	0	0	0	0	0	0
5.81510.006001	Spielgeräte Pfrognergründe	105 000	45 000	30 000	30 000	0	0	0	0	0	0
5.81510.006002	Spielplatz Mariathal und Breitenwaida	80 000	0	80 000	0	0	0	0	0	0	0
Kosten		409 300	269 300	110 000	30 000	0	0	0	0	0	0
2.81510.829919	Zuführung Grundverkauf	19 000	19 000	0	0	0	0	0	0	0	0
2.81510.829960	Istübernahme Korr. 2023-2024	0	0	0	0	0	0	0	0	0	0
2.81510.871000	Bedarfszuweisung	150 000	150 000	0	0	0	0	0	0	0	0
6.81510.301020	Landesförderung	10 000	0	10 000	0	0	0	0	0	0	0
6.81510.301100	Förderung STERN	80 300	80 300	0	0	0	0	0	0	0	0
6.81510.305000	Subvention Stiftung	50 000	20 000	0	30 000	0	0	0	0	0	0
Finanzierung		309 300	269 300	10 000	30 000	0	0	0	0	0	0
Saldo		-100 000	0	-100 000	0	0	0	0	0	0	0
Investition 1000017 Kosten		409 300	269 300	110 000	30 000	0	0	0	0	0	0
Investition 1000017 Finanzierung		309 300	269 300	10 000	30 000	0	0	0	0	0	0
Investition 1000017 Saldo		-100 000	0	-100 000	0	0	0	0	0	0	0
Kosten RA bis 2024		271 859,24									
Finanzierung RA bis 2024		174 780,00									
Finanzierungsergebnis		-97 079,24									



Investition	1000018	Beginn	01.01.2024	Ende	31.12.2030	BwSt	4
Bezeichnung	Feuerwehr						

Inv.Teil-Nr.	Bezeichnung
---------------------	--------------------

01

VA-Stelle	Bezeichnung	Summe VA bis 2026	VA angepasst weitere VJ	VA angepasst 2025	VA 2026	VA 2027	VA 2028	VA 2029	VA 2030	VA weitere Jahre
1.16300.729960	Istübernahme 2024	0	0	0	0	0	0	0	0	0
5.16300.010000	FF Containerankauf	50 000	50 000	0	0	0	0	0	0	0
5.16300.040000	Fahrzeugankauf	971 100	415 000	556 100	0	0	0	0	0	0
5.16300.060000	Planung FF-Hollabrunn AiB	50 000	0	50 000	0	0	0	0	0	0
5.16300.061000	Neubau FF-Haus BT1	5 000 000	0	0	1 000 000	3 750 000	250 000	0	0	0
5.16310.040000	Fahrzeugankauf	620 000	0	95 000	125 000	0	0	400 000	0	0
5.16310.042010	Löschwasserbehälter FF-Kleedorf	17 400	0	17 400	0	0	0	0	0	0
Kosten		6 708 500	465 000	718 500	1 125 000	3 750 000	250 000	400 000	0	0
2.16300.871000	Bedarfszuweisung	1 480 000	100 000	380 000	1 000 000	0	0	0	0	0
2.16310.871000	Bedarfszuweisung	0	0	0	0	0	0	0	0	0
6.16300.301000	Förderung	388 800	0	250 000	68 800	0	0	70 000	0	0
6.16300.301010	Förderung Neubau FF-Haus	1 500 000	0	0	0	1 250 000	250 000	0	0	0
6.16300.346100	Darlehen FF-Autos	1 169 200	365 000	418 000	56 200	0	0	330 000	0	0
6.16300.346101	Darlehen FF-Haus	2 500 000	0	0	0	2 500 000	0	0	0	0
Finanzierung		7 038 000	465 000	1 048 000	1 125 000	3 750 000	250 000	400 000	0	0
Saldo		329 500	0	329 500	0	0	0	0	0	0
Investition 1000018 Kosten		6 708 500	465 000	718 500	1 125 000	3 750 000	250 000	400 000	0	0
Investition 1000018 Finanzierung		7 038 000	465 000	1 048 000	1 125 000	3 750 000	250 000	400 000	0	0
Investition 1000018 Saldo		329 500	0	329 500	0	0	0	0	0	0
Kosten RA bis 2024		415 000,00								
Finanzierung RA bis 2024		100 000,00								
Finanzierungsergebnis		-315 000,00								



Investition	1000019	Beginn	01.01.2020	Ende	31.12.2029	BwSt	999				
Bezeichnung	Wasser-u.Kanalisat.kapitalis.Zinsen f.Darl.LWWF										
Inv.Teil-Nr.	Bezeichnung										
01											
VA-Stelle	Bezeichnung	Summe VA bis 2026	VA angepasst weitere VJ	VA angepasst 2025	VA 2026	VA 2027	VA 2028	VA 2029	VA 2030	VA weitere Jahre	
5.85900.004000	Wasserversorgung u. Abwasserbeseitigung	3 900	3 900	0	0	0	0	0	0	0	
Kosten		3 900	3 900	0	0	0	0	0	0	0	
6.85900.341100	Wasserversorgung u. Abwasserbeseitigung	0	0	0	0	0	0	0	0	0	
6.85900.341110	Wasserversorgung u. Abwasserbeseitigung	0	0	0	0	0	0	0	0	0	
6.85900.341120	Wasserversorgung u. Abwasserbeseitigung	0	0	0	0	0	0	0	0	0	
6.85900.341133	Wasserversorgung u. Abwasserbeseitigung	0	0	0	0	0	0	0	0	0	
6.85900.341150	Wasserversorgung u. Abwasserbeseitigung	0	0	0	0	0	0	0	0	0	
6.85900.341151	Wasserversorgung u. Abwasserbeseitigung	0	0	0	0	0	0	0	0	0	
6.85900.341160	Wasserversorgung u. Abwasserbeseitigung	0	0	0	0	0	0	0	0	0	
6.85900.341170	Wasserversorgung u. Abwasserbeseitigung	0	0	0	0	0	0	0	0	0	
6.85900.341171	Wasserversorgung u. Abwasserbeseitigung	0	0	0	0	0	0	0	0	0	
6.85900.341180	Wasserversorgung u. Abwasserbeseitigung	0	0	0	0	0	0	0	0	0	
6.85900.341181	Wasserversorgung u. Abwasserbeseitigung	500	500	0	0	0	0	0	0	0	
6.85900.341190	Wasserversorgung u. Abwasserbeseitigung	0	0	0	0	0	0	0	0	0	
6.85900.341200	Wasserversorgung u. Abwasserbeseitigung	0	0	0	0	0	0	0	0	0	
6.85900.341210	Wasserversorgung u. Abwasserbeseitigung	0	0	0	0	0	0	0	0	0	
6.85900.341220	Wasserversorgung u. Abwasserbeseitigung	0	0	0	0	0	0	0	0	0	
6.85900.341240	Wasserversorgung u. Abwasserbeseitigung	0	0	0	0	0	0	0	0	0	
6.85900.341280	Wasserversorgung u. Abwasserbeseitigung	0	0	0	0	0	0	0	0	0	
6.85900.341300	Wasserversorgung u. Abwasserbeseitigung	0	0	0	0	0	0	0	0	0	
6.85900.341380	Wasserversorgung u. Abwasserbeseitigung	3 400	3 400	0	0	0	0	0	0	0	
Finanzierung		3 900	3 900	0	0	0	0	0	0	0	
Saldo		0	0	0	0	0	0	0	0	0	
Investition 1000019 Kosten		3 900	3 900	0	0	0	0	0	0	0	
Investition 1000019 Finanzierung		3 900	3 900	0	0	0	0	0	0	0	
Investition 1000019 Saldo		0	0	0	0	0	0	0	0	0	
Kosten RA bis 2024		2 947,81									
Finanzierung RA bis 2024		2 947,81									
Finanzierungsergebnis		0,00									



Investition	1000020	Beginn	01.01.2020	Ende	31.12.2030	BwSt	999
Bezeichnung	Stadt- und Dorferneuerung						

Inv.Teil-Nr.	Bezeichnung
---------------------	--------------------

01 Stadt- und Dorferneuerung

VA-Stelle	Bezeichnung	Summe VA bis 2026	VA		VA 2026	VA 2027	VA 2028	VA 2029	VA 2030	VA weitere Jahre
			angepasst weitere VJ	angepasst 2025						
1.36300.729962	Istübernahme Korr. 2020-2024	0	0	0	0	0	0	0	0	0
5.36300.001000	Stadtentwicklung STEP 2040	0	0	0	0	0	0	0	0	0
5.36300.010000	Projekte Dorf- und Stadterneuerung	345 700	293 900	31 700	20 100	0	0	0	0	0
5.36300.060000	Proj. Stadterneuerungskonzept in Bau	0	0	0	0	0	0	0	0	0
Kosten		345 700	293 900	31 700	20 100	0	0	0	0	0
2.36300.829910	Zuführung Grundverkauf	14 200	14 200	0	0	0	0	0	0	0
2.36300.829916	Zuführung Grundverkauf	50 000	50 000	0	0	0	0	0	0	0
2.36300.829960	Istüberschuss - Übernahme 2019	44 400	44 400	0	0	0	0	0	0	0
2.36300.829961	Istüberschuss 2020	32 700	32 700	0	0	0	0	0	0	0
2.36300.829962	Istübernahme Korr. 2020-2024	67 500	67 500	0	0	0	0	0	0	0
6.36300.001000	Grundverkauf Erlöse	0	0	0	0	0	0	0	0	0
6.36300.301100	Landesförderung Stadterneuerung	85 100	85 100	0	0	0	0	0	0	0
Finanzierung		293 900	293 900	0	0	0	0	0	0	0
Saldo		-51 800	0	-31 700	-20 100	0	0	0	0	0
Investition 1000020 Kosten		345 700	293 900	31 700	20 100	0	0	0	0	0
Investition 1000020 Finanzierung		293 900	293 900	0	0	0	0	0	0	0
Investition 1000020 Saldo		-51 800	0	-31 700	-20 100	0	0	0	0	0

Kosten RA bis 2024 26 216,01

Finanzierung RA bis 2024 228 717,75

Finanzierungsergebnis 202 501,74

Investition	2000001	Beginn	01.01.2020	Ende	31.12.2030	BwSt	999
Bezeichnung	Sammelinvestitionen 2022-2026						

Inv.Teil-Nr.	Bezeichnung
---------------------	--------------------

01

VA-Stelle	Bezeichnung	Summe VA bis 2026	VA		VA 2026	VA 2027	VA 2028	VA 2029	VA 2030	VA weitere Jahre
			angepasst weitere VJ	angepasst 2025						
1.81400.683000	Verl. a.d. Abgang v. Sachanl. und immateriellen Vermögen	0	0	0	0	0	0	0	0	0
5.01000.042000	Büroausstattung	51 200	33 200	3 000	3 000	3 000	3 000	3 000	3 000	0



Investition	2000001	Beginn	01.01.2020	Ende	31.12.2030	BwSt	999
Bezeichnung	Sammelinvestitionen 2022-2026						

Inv.Teil-Nr.	Bezeichnung
---------------------	--------------------

01

VA-Stelle	Bezeichnung	Summe VA bis 2026	VA		VA 2026	VA 2027	VA 2028	VA 2029	VA 2030	VA weitere Jahre
			angepasst weitere VJ	angepasst 2025						
5.01500.042000	Amts-, Betriebs- und Geschäfts ausstattung	20 000	0	0	20 000	0	0	0	0	0
5.02300.042000	Amtsausstattung	16 000	9 000	2 000	1 000	1 000	1 000	1 000	1 000	0
5.03000.042000	Amtsausstattung	37 500	19 500	3 000	3 000	3 000	3 000	3 000	3 000	0
5.12000.042000	Betriebsausstattung	42 000	25 000	2 000	7 000	2 000	2 000	2 000	2 000	0
5.16300.042000	FF Betriebsausstattung	52 000	22 000	5 000	5 000	5 000	5 000	5 000	5 000	0
5.21000.042000	Ausstattung SNB	8 800	8 800	0	0	0	0	0	0	0
5.21000.042010	Betriebsausstattung	34 000	5 000	5 000	4 000	5 000	5 000	5 000	5 000	0
5.21100.042000	Betriebsausstattung	34 000	5 000	5 000	4 000	5 000	5 000	5 000	5 000	0
5.21100.042010	Betriebsausstattung SNB	9 000	2 000	2 000	1 000	1 000	1 000	1 000	1 000	0
5.21110.042000	Schulsausstattung VS I	33 000	33 000	0	0	0	0	0	0	0
5.21120.042000	Schulsausstattung VS II	21 000	21 000	0	0	0	0	0	0	0
5.21130.042000	Schulsausstattung Breitenwaida	28 500	7 500	7 500	7 500	1 500	1 500	1 500	1 500	0
5.21140.042000	Schulsausstattung Eggendorf	32 500	17 000	8 000	1 500	1 500	1 500	1 500	1 500	0
5.24000.042000	Kindergartenausstattung	266 000	126 000	25 000	35 000	20 000	20 000	20 000	20 000	0
5.25100.042000	Betriebsausstattung	145 000	110 000	10 000	5 000	5 000	5 000	5 000	5 000	0
5.26100.030000	Anschaffung von Werkzeugen u. Geräte	27 500	20 000	2 500	1 000	1 000	1 000	1 000	1 000	0
5.26100.042000	Amts-, Betriebs- und Geschäftsausstattung	19 900	11 900	3 000	1 000	1 000	1 000	1 000	1 000	0
5.26600.042000	Betriebsausstattung	95 300	80 300	2 500	2 500	2 500	2 500	2 500	2 500	0
5.36000.042000	Betriebsausstattung	86 000	56 000	5 000	5 000	5 000	5 000	5 000	5 000	0
5.39000.042000	Betriebsausstattung	26 400	14 400	2 000	2 000	2 000	2 000	2 000	2 000	0
5.63900.042000	Amts-, Betriebs- und Geschäfts ausstattung	48 600	0	48 600	0	0	0	0	0	0
5.81400.020000	Maschinen und maschinelle Anlagen	47 300	27 300	5 000	3 000	3 000	3 000	3 000	3 000	0
5.81400.040000	Fahrzeuge	43 600	36 600	2 000	1 000	1 000	1 000	1 000	1 000	0
5.81500.020000	Anschaffung Maschinen u.Geräte	118 500	66 500	8 000	20 000	8 000	8 000	8 000	0	0
5.81510.042000	Spielgeräte	90 000	80 000	5 000	1 000	1 000	1 000	1 000	1 000	0
5.81600.042000	Straßenbeleuchtung Betriebsausstattung	140 000	140 000	0	0	0	0	0	0	0
5.81700.042000	Betriebsausstattung	152 000	146 000	1 000	1 000	1 000	1 000	1 000	1 000	0
5.81710.042000	Errichtung Urnenwand	20 000	20 000	0	0	0	0	0	0	0
5.81900.042000	Betriebsausstattung	31 400	31 400	0	0	0	0	0	0	0
5.81900.042010	Amts-, Betriebs- und Geschäfts ausstattung	5 000	0	0	1 000	1 000	1 000	1 000	1 000	0
5.82000.020000	Maschinen und masch. Anlagen	37 000	11 000	5 000	5 000	4 000	4 000	4 000	4 000	0
5.82000.030000	Werkzeuge	25 000	18 000	2 000	1 000	1 000	1 000	1 000	1 000	0
5.82000.042000	Betriebsausstattung	96 000	15 000	2 000	35 000	35 000	3 000	3 000	3 000	0



Investition	2000001	Beginn	01.01.2020	Ende	31.12.2030	BwSt	999
Bezeichnung	Sammelinvestitionen 2022-2026						

Inv.Teil-Nr.	Bezeichnung
---------------------	--------------------

01

VA-Stelle	Bezeichnung	Summe VA bis 2026	VA angepasst weitere VJ	VA angepasst 2025	VA 2026	VA 2027	VA 2028	VA 2029	VA 2030	VA weitere Jahre
5.82100.040000	Fahrzeuge	23 500	16 500	7 000	0	0	0	0	0	0
5.82100.042000	Betriebssausstattung	18 600	7 600	6 000	1 000	1 000	1 000	1 000	1 000	0
5.83500.042000	Betriebsausstattung	116 600	95 600	3 500	3 500	3 500	3 500	3 500	3 500	0
5.84100.070000	Revierrecht (Göllersbach I/1)	1 100	500	100	100	100	100	100	100	0
5.84900.042000	Betriebsausstattung	38 400	22 800	2 600	2 600	2 600	2 600	2 600	2 600	0
5.85000.042000	Betriebs- u. Büroausstattung	78 000	75 000	500	500	500	500	500	500	0
5.85100.042000	Betriebs- u. Büroausstattung	84 700	78 700	1 000	1 000	1 000	1 000	1 000	1 000	0
5.85110.020000	Anschaffung Maschinen u.Geräte	51 300	19 300	7 000	5 000	5 000	5 000	5 000	5 000	0
5.85110.042000	Betriebsausstattung	71 000	59 000	2 000	2 000	2 000	2 000	2 000	2 000	0
5.85300.010020	Generalsanierung Tennisclubhaus	25 000	25 000	0	0	0	0	0	0	0
5.85300.042000	Amts-, Betriebs- und Geschäfts ausstattung	0	0	0	0	0	0	0	0	0
5.85370.050000	Fernwärmeanschluss Koliskopplatz	56 600	37 000	19 600	0	0	0	0	0	0
5.88800.042000	Betriebsausstattung	22 000	10 000	2 000	2 000	2 000	2 000	2 000	2 000	0
5.89400.042000	Betriebsausstattung	143 500	109 500	8 000	6 000	5 000	5 000	5 000	5 000	0
5.89510.042000	Betriebsausstattung	64 500	44 500	5 000	3 000	3 000	3 000	3 000	3 000	0
5.89900.042000	Betriebsausstattung	79 000	39 000	15 000	5 000	5 000	5 000	5 000	5 000	0
5.90000.042000	Büroausstattung	43 400	24 800	3 600	3 000	3 000	3 000	3 000	3 000	0
5.90000.042100	Technische Anlagen	75 700	50 700	5 000	5 000	5 000	5 000	5 000	0	0
5.90000.070000	Anschaffung Software	170 300	135 300	10 000	5 000	5 000	5 000	5 000	5 000	0
Kosten		3 103 200	2 069 200	269 000	221 200	163 200	131 200	131 200	118 200	0
2.25100.804000	Veräußerungen von Amts-, Betr. u. Geschäftsausstattung	600	100	100	100	100	100	100	0	0
2.81400.803000	Veräußerung von technischen Anlagen, Fahrzeugen und Maschinen	20 000	0	20 000	0	0	0	0	0	0
2.82100.803000	Fahrzeugverkauf	2 500	0	500	500	500	500	500	0	0
2.82100.871000	BZ Kommunalfahrzeug	0	0	0	0	0	0	0	0	0
2.89400.804000	Veräußerungen von Amts-, Betriebs- u. Geschäftsausstattung	2 500	0	500	500	500	500	500	0	0
6.01500.301000	Förderung Leader	13 000	0	0	13 000	0	0	0	0	0
6.25100.042000	Betriebsausstattung	4 000	1 500	500	500	500	500	500	0	0
6.26600.300000	Förderung Bund	10 000	10 000	0	0	0	0	0	0	0
6.26600.300010	KIP Förderung 2023	58 000	58 000	0	0	0	0	0	0	0
6.63900.300010	Zuschuss Bezirksfeuerwehrkommando	12 300	0	12 300	0	0	0	0	0	0
6.63900.301020	Zuschuss KLAR - Investition	36 300	0	36 300	0	0	0	0	0	0



Investition	2000001	Beginn	01.01.2020	Ende	31.12.2030	BwSt	999			
Bezeichnung	Sammelinvestitionen 2022-2026									
Inv.Teil-Nr.	Bezeichnung									
01										
VA-Stelle	Bezeichnung	Summe VA bis 2026	VA angepasst weitere VJ	VA angepasst 2025	VA 2026	VA 2027	VA 2028	VA 2029	VA 2030	VA weitere Jahre
6.81400.040000	Fahrzeuge	0	0	0	0	0	0	0	0	0
6.81400.300000	Bundesförderung Lastenfahrrad	1 000	1 000	0	0	0	0	0	0	0
6.81700.300000	Förderung Bund	9 000	9 000	0	0	0	0	0	0	0
6.81700.301000	Förderung Land NÖ	48 300	38 300	10 000	0	0	0	0	0	0
6.83500.300000	Förderung Bund (KPC)	0	0	0	0	0	0	0	0	0
6.83500.300010	KIP Förderung	0	0	0	0	0	0	0	0	0
6.85300.307000	Kostenbeitrag Generalsanierung Tennisclub	20 000	20 000	0	0	0	0	0	0	0
6.85370.300000	Förderung Bund (KPC)	5 000	2 500	2 500	0	0	0	0	0	0
6.85370.300010	KIP Förderung	37 000	18 500	18 500	0	0	0	0	0	0
Finanzierung		279 500	158 900	101 200	14 600	1 600	1 600	1 600	0	0
Saldo		-2 823 700	-1 910 300	-167 800	-206 600	-161 600	-129 600	-129 600	-118 200	0
Investition 2000001 Kosten		3 103 200	2 069 200	269 000	221 200	163 200	131 200	131 200	118 200	0
Investition 2000001 Finanzierung		279 500	158 900	101 200	14 600	1 600	1 600	1 600	0	0
Investition 2000001 Saldo		-2 823 700	-1 910 300	-167 800	-206 600	-161 600	-129 600	-129 600	-118 200	0
Kosten RA bis 2024		1 933 633,19								
Finanzierung RA bis 2024		84 331,03								
Finanzierungsergebnis		-1 849 302,16								
Gesamt Kosten		148 951 500	122 280 200	5 403 200	4 172 100	7 240 400	4 271 200	2 841 200	2 743 200	0
Gesamt Finanzierung		157 869 500	122 229 900	11 795 500	7 265 100	7 084 300	4 147 100	2 717 100	2 630 500	0
Gesamt Saldo		8 918 000	-50 300	6 392 300	3 093 000	-156 100	-124 100	-124 100	-112 700	0



Dienstpostenplan
Ruhe- und Versorgungsempfänger



Dienstpostenplan 2026									
Verwendungs- zweig (NÖ GBedG 2025)	Verwendung (NÖ GBedG 2025)	Bezeichnung des Dienstzweiges (GBDO/GVBG)	Dienstzweig Nr. (GBDO/GVBG)	Tätigkeitsprofil (NÖ GBedG 2025)	Zahl der Dienst- posten	VÄ	Vewendungs- bzw. Entlohnungsgruppe (GBDO/GVBG) (NÖ GBedG 2025)		Hinweis
01000 Allgemeine Verwaltung									
Verwaltungsdienst	Höherer Dienst	Höherer Verwaltungsdienst	44	4.3.	1	1	7	V3	*
Verwaltungsdienst	Gehobener Dienst	Gehobener Verwaltungsdienst	56	4.2.	1,6	1,6	6	V2	*
Verwaltungsdienst	Höherer Dienst	Höherer Verwaltungsdienst	44	4.3.	1	0,5	7	V3	
Verwaltungsdienst	Fachdienst	Gehobener Standesbeamten- Staatsbürgerschaftsdienst	70	4.1.	0,1	0,1	5	V1	#
Verwaltungsdienst	Fachdienst	Verwaltungsfachdienst	71	4.1.	3	2,5	5	V1	
Verwaltungsdienst	Fachdienst	Verwaltungsfachdienst	71	4.1.	1	1	5	V1	#
Assistenzdienst	Assistenzdienst	Mittlerer Verwaltungsdienst	85	2.3.	3	2	4	A2	
Assistenzdienst	Assistenzdienst	Mittlerer Verwaltungsdienst	85	2.3.	2	2	4	A2	#
Hilfsdienst	Hilfsdienst	Hilfsdienst	17	1.1.	1,75	0,88	1	A1	
						14,45	11,58		
02200 Standesamt- und Staatsbürgerschaftsverband									
Verwaltungsdienst	Gehobener Dienst	Gehobener Verwaltungsdienst	56	4.2.	0,6	0,6	6	V2	*
Verwaltungsdienst	Gehobener Dienst	Gehobener Standesbeamten- Staatsbürgerschaftsdienst	55	4.2.	0,6	0,6	6	V2	
Verwaltungsdienst	Fachdienst	Gehobener Standesbeamten- Staatsbürgerschaftsdienst	70	4.1.	0,9	0,9	5	V1	#
Hilfsdienst	Hilfsdienst	Hilfsdienst	17	1.1.	0,25	0,13	1	A1	
						2,35	2,23		
03000 Bauverwaltung									
Technischer Dienst	Höherer Dienst	Höherer Bau-, Vermessungs- und technischer Dienst	36	3.5.	1	1	7	T3	*
Technischer Dienst	Höherer Dienst	Höherer Bau-, Vermessungs- und technischer Dienst	36	3.5.	1	1	7	T3	*
Verwaltungsdienst	Fachdienst	Verwaltungsfachdienst	71	4.1.	5	4,75	5	V1	
Assistenzdienst	Assistenzdienst	Mittlerer Verwaltungsdienst	85	2.3.	3	2	4	A2	
Hilfsdienst	Hilfsdienst	Hilfsdienst	17	1.1.	1	0,34	1	A1	
						11	9,09		



Dienstpostenplan 2026									
Verwendungs- zweig (NÖ GBedG 2025)	Verwendung (NÖ GBedG 2025)	Bezeichnung des Dienstzweiges (GBDO/GVBG)	Dienstzweig Nr. (GBDO/GVBG)	Tätigkeitsprofil (NÖ GBedG 2025)	Zahl der Dienst- posten	VÄ	Vewendungs- bzw. Entlohnungsgruppe		Hinweis
							(GBDO/GVBG)	(NÖ GBedG 2025)	
21100 Volksschulen									
Technischer Dienst	Fachdienst	Schulwart mit Zusatzverwendung im handwerklichen Bereich	7	3.1.	0,75	0,75	4	T1	
Assistenzdienst	Assistenzdienst	Schulwart mit überwiegender Reinigungstätigkeit	17	2.1.	0,75	0,75	1	A2	
Elementar- und sozialpäd. Dienst	Fachdienst	Kindergartenhilfsdienst	12	7.1.	1	0,1	3	P1	
Elementar- und sozialpäd. Dienst	Fachdienst	Kindergartenhilfsdienst	12	7.1.	3	1,51	3	P1	#
						5,5	3,11		
21130 Volksschule Breitenwaida									
Sozial- und medizinischer Dienst	Fachdienst	Medizinischer Fachdienst	68	6.1.	1	0,5	mt2	S1	
Elementar- und sozialpäd. Dienst	Fachdienst	Kindergartenhilfsdienst	12	7.1.	1	0,43	3	P1	
Hilfsdienst	Hilfsdienst	Hilfsdienst	17	1.1.	0,9	0,5	1	A1	
						2,9	1,43		
21140 Volksschule Eggendorf									
Elementar- und sozialpäd. Dienst	Fachdienst	Kindergartenhilfsdienst	12	7.1.	0	0	3	P1	
Technischer Dienst	Fachdienst	Schulwart mit Zusatzverwendung im handwerklichen Bereich	7	3.1.	0,5	0,5	4	T1	
						0,5	0,5		
21200 Neue NÖ Mittelschule									
Technischer Dienst	Fachdienst	Schulwart mit Zusatzverwendung im handwerklichen Bereich	7	3.1.	0,7	0,7	4	T1	#
Hilfsdienst	Hilfsdienst	Hilfsdienst	17	1.1.	2,1	1,59	1	A1	
						2,8	2,29		



Dienstpostenplan 2026									
Verwendungs- zweig (NÖ GBedG 2025)	Verwendung (NÖ GBedG 2025)	Bezeichnung des Dienstzweiges (GBDO/GVBG)	Dienstzweig Nr. (GBDO/GVBG)	Tätigkeitsprofil (NÖ GBedG 2025)	Zahl der Dienst- posten	VÄ	Vewendungs- bzw. Entlohnungsgruppe (GBDO/GVBG) (NÖ GBedG 2025)		Hinweis
21300 Allgemeine Sonderschule									
Technischer Dienst	Fachdienst	Schulwart mit Zusatzverwendung im handwerklichen Bereich	7	3.1.	0,25	0,25	4	T1	
Assistenzdienst	Assistenzdienst	Schulwart mit überwiegender Reinigungstätigkeit	17	2.1.	0,25	0,25	1	A2	
Elementar- und sozialpäd. Dienst	Fachdienst	Kindergartenhilfsdienst/Stützkraft	12	7.1.	11	6,3	3	P1	#
						11,5	6,8		
21400 Polytechnische Schule									
Technischer Dienst	Fachdienst	Schulwart mit Zusatzverwendung im handwerklichen Bereich	7	3.1.	0,25	0,25	4	T1	#
Hilfsdienst	Hilfsdienst	Hilfsdienst	17	1.1.	0,75	0,57	1	A1	
						1	0,82		
24000 Kindergärten									
Elementar- und sozialpäd. Dienst	Fachdienst	Kindergartenhilfsdienst	12	7.1.	70	58,64	3	P1	#
						70	58,64		
25100 Studentenheim									
Verwaltungsdienst	Höherer Dienst	Höherer Verwaltungsdienst	44	4.3.	0,7	0,7	7	V3	*
Verwaltungsdienst	Gehobener Dienst	Gehobener Verwaltungsdienst	56	4.2.	1	0,85	6	V2	
Elementar- und sozialpäd. Dienst	Fachdienst	Erzieherfachdienst	60	7.1.	1	1	5	P1	
Assistenzdienst	Assistenzdienst	Assistenzdienst	85	2.3.	3	2,13	4	A2	
Verwaltungsdienst	Fachdienst	Verwaltungsfachdienst	71	4.1.	3	3	5	V1	
Verwaltungsdienst	Fachdienst	Wirtschaftsfachdienst	72	4.1.	1	0,4	5	V1	
Technischer Dienst	Fachdienst	Facharbeiter	2	3.1.	3	3	5	T1	
Assistenzdienst	Assistenzdienst	Arbeiter angelernt	11	2.1.	2	2	3	A2	
Assistenzdienst	Assistenzdienst	Portiere	13	2.1.	3	2,38	3	A2	
Hilfsdienst	Hilfsdienst	Hilfsdienst	17	1.1.	30	27,57	1	A1	
						47,7	43,03		



Dienstpostenplan 2026									
Verwendungs- zweig (NÖ GBedG 2025)	Verwendung (NÖ GBedG 2025)	Bezeichnung des Dienstzweiges (GBDO/GVBG)	Dienstzweig Nr. (GBDO/GVBG)	Tätigkeitsprofil (NÖ GBedG 2025)	Zahl der Dienst- posten	VÄ	Vewendungs- bzw. Entlohnungsgruppe (GBDO/GVBG) (NÖ GBedG 2025)		Hinweis
26100 Sportzentrum									
Assistenzdienst	Assistenzdienst	Mittlerer Verwaltungsdienst	85	2.3.	0,05	0,04	4	A2	
Assistenzdienst	Assistenzdienst	Bademeister (Arb.Sport/Freizeit)	9	2.1.	0,5	0,5	4	A2	
Technischer Dienst	Fachdienst	Facharbeiter	2	3.1.	0,4	0,4	5	T1	
						0,95	0,94		
26600 Kunsteisbahn									
Verwaltungsdienst	Höherer Dienst	Höherer Verwaltungsdienst	44	4.3.	0,08	0,08	7	V3	
Assistenzdienst	Assistenzdienst	Mittlerer Verwaltungsdienst	85	2.3.	0,1	0,08	4	A2	
Technischer Dienst	Fachdienst	Facharbeiter	2	3.1.	0,5	0,5	5	T1	#
Assistenzdienst	Assistenzdienst	Bademeister	9	2.1.	0,5	0,5	4	A2	
Hilfsdienst	Hilfsdienst	Hilfsdienst	17	1.1.	0,42	0,32	1	A1	
						1,6	1,48		
27300 Bücherei									
Hilfsdienst	Hilfsdienst	Hilfsdienst	17	1.1.	0,03	0,03	1	A1	
						0,03	0,03		
32000 Musikschule									
Technischer Dienst	Fachdienst	Schulwart mit Zusatzverwendung im handwerklichen Bereich	7	3.1.	0,55	0,55	4	T1	
Hilfsdienst	Hilfsdienst	Hilfsdienst	17	1.1.	0,25	0,22	1	A1	
						0,8	0,77		
36000 Alte Hofmühle									
Verwaltungsdienst	Gehobener Dienst	Gehobener Verwaltungsdienst	56	4.2.	0,1	0,1	6	V2	*
Assistenzdienst	Assistenzdienst	Mittlerer Verwaltungsdienst	85	2.3.	0,15	0,15	4	A2	
						0,25	0,25		
52000 KLAR! Göllersdorf									
Verwaltungsdienst	Höherer Dienst	Höherer Verwaltungsdienst	44	4.3.	1	0,63	7	V3	
						1	0,63		



Dienstpostenplan 2026									
Verwendungs- zweig (NÖ GBedG 2025)	Verwendung (NÖ GBedG 2025)	Bezeichnung des Dienstzweiges (GBDO/GVBG)	Dienstzweig Nr. (GBDO/GVBG)	Tätigkeitsprofil (NÖ GBedG 2025)	Zahl der Dienst- posten	VÄ	Vewendungs- bzw. Entlohnungsgruppe (GBDO/GVBG) (NÖ GBedG 2025)		Hinweis
61200 Straßenbau									
Technischer Dienst	Gehobener Dienst	geh. Bau-, Vermessungs- und technischer Dienst	46	3.4.	0,4	0,4	6	T2	#
						0,4	0,4		
71000 Güterwege									
Technischer Dienst	Fachdienst	Facharbeiter	2	3.1.	0,2	0,2	5	T1	
						0,2	0,2		
78900 Wirtschaftsförderung									
Verwaltungsdienst	Fachdienst	Verwaltungsfachdienst	71	4.1.	1	0,76	5	V1	
						1	0,76		
81200 Öffentliche WC-Anlagen									
Hilfsdienst	Hilfsdienst	Hilfsdienst	17	1.1.	0,38	0,38	1	A1	
						0,38	0,38		
81600 Öffentliche Beleuchtung									
Verwaltungsdienst	Gehobener Dienst	Gehobener Verwaltungsdienst	56	4.2.	0,05	0,05	6	V2	*
						0,05	0,05		
81700 Friedhof									
Verwaltungsdienst	Gehobener Dienst	Gehobener Verwaltungsdienst	56	4.2.	0,15	0,15	6	V2	*
Verwaltungsdienst	Gehobener Dienst	Gehobener Standesbeamten- Staatsbürgerschaftsdienst	55	4.2.	0,1	0,1	6	V2	
Assistenzdienst	Assistenzdienst	Bestattungsarbeier	8	2.1.	1,5	1,5	4	A2	
Assistenzdienst	Assistenzdienst	angelernter Arbeiter	11	2.1.	0,5	0,5	3	A2	#
						2,25	2,25		



Dienstpostenplan 2026									
Verwendungs- zweig (NÖ GBedG 2025)	Verwendung (NÖ GBedG 2025)	Bezeichnung des Dienstzweiges (GBDO/GVBG)	Dienstzweig Nr. (GBDO/GVBG)	Tätigkeitsprofil (NÖ GBedG 2025)	Zahl der Dienst- posten	VÄ	Vewendungs- bzw. Entlohnungsgruppe (GBDO/GVBG) (NÖ GBedG 2025)		Hinweis
82000 Stadtwerke									
Verwaltungsdienst	Gehobener Dienst	Gehobener Verwaltungsdienst	56	4.2.	0,25	0,25	6	V2	*
Technischer Dienst	Fachdienst	Bau- Vermessungs- und technischer Fachdienst	58	3.2.	0,4	0,4	5	T1	
Technischer Dienst	Fachdienst	Facharbeiter	2	3.1.	0,45	0,45	5	T1	
Verwaltungsdienst	Fachdienst	Verwaltungsfachdienst	71	4.1.	0,5	0,38	5	V1	
Technischer Dienst	Fachdienst	Facharbeiter	2	3.1.	12	12	5	T1	
Assistenzdienst	Assistenzdienst	Kraftwagenlenker, ohne Lehr- abschluss, aber mit fünfjähriger einschlägiger Verwendung	10	2.1.	5	5	4	A2	
Assistenzdienst	Assistenzdienst	Kraftwagenlenker, ohne Lehr- abschluss, aber mit fünfjähriger einschlägiger Verwendung	10	2.1.	6	6	4	A2	#
Assistenzdienst	Assistenzdienst	Mittlerer landwirtschaftlicher (oder Forst-)Dienst	82	2.1.	2	2	4	A2	
Assistenzdienst	Assistenzdienst	Angelernter Arbeiter	11	2.1.	0	0	3	A2	#
Assistenzdienst	Assistenzdienst	Angelernter Arbeiter	11	2.1.	2	2	3	A2	
Hilfsdienst	Hilfsdienst	Hilfsdienst mit einschlägigen Vorkenntnissen	15	1.1.	2	2	2	A1	#
Hilfsdienst	Hilfsdienst	Hilfsdienst	17	1.1.	8,25	8	1	A1	
					38,85	38,48			
82100 Fuhrpark									
Verwaltungsdienst	Gehobener Dienst	Gehobener Verwaltungsdienst	56	4.2.	0,05	0,05	6	V2	*
					0,05	0,05			



Dienstpostenplan 2026									
Verwendungs- zweig (NÖ GBedG 2025)	Verwendung (NÖ GBedG 2025)	Bezeichnung des Dienstzweiges (GBDO/GVBG)	Dienstzweig Nr. (GBDO/GVBG)	Tätigkeitsprofil (NÖ GBedG 2025)	Zahl der Dienst- posten	VÄ	Vewendungs- bzw. Entlohnungsgruppe (GBDO/GVBG) (NÖ GBedG 2025)		Hinweis
83500 Badeanstalt									
Verwaltungsdienst	Höherer Dienst	Höherer Verwaltungsdienst	44	4.3.	0,07	0,07	7	V3	
Assistenzdienst	Assistenzdienst	Mittlerer Verwaltungsdienst	85	2.3.	0,2	0,16	4	A2	
Technischer Dienst	Fachdienst	Facharbeiter	2	3.1.	0,5	0,5	5	T1	#
Assistenzdienst	Assistenzdienst	Bademeister	9	2.1.	0,84	0,84	4	A2	
Hilfsdienst	Hilfsdienst	Hilfsdienst	17	1.1.	0,58	0,44	1	A1	
						2,19	2,01		
84000 Grundverwaltung									
Technischer Dienst	Fachdienst	Bau- Vermessungs- und technischer Fachdienst	58	3.2.	0,2	0,2	5	T1	
						0,2	0,2		
85000 Wasserversorgung									
Verwaltungsdienst	Gehobener Dienst	Gehobener Verwaltungsdienst	56	4.2.	0,35	0,35	6	V2	*
Technischer Dienst	Gehobener Dienst	Gehobener Bau- Vermessungs- und technischer Dienst	46	3.4.	0,3	0,3	6	T2	#
Technischer Dienst	Fachdienst	Bau- Vermessungs- und technischer Fachdienst	58	3.2.	0,2	0,2	5	T1	
Technischer Dienst	Fachdienst	Facharbeiter	2	3.1.	0,25	0,25	5	T1	
Verwaltungsdienst	Fachdienst	Verwaltungsfachdienst	71	4.1.	0,4	0,3	5	V1	
Technischer Dienst	Fachdienst	Facharbeiter	2	3.1.	4	4	5	T1	
Hilfsdienst	Hilfsdienst	Hilfsdienst	17	1.1.	0,25	0,25	1	A1	
						5,75	5,65		



Dienstpostenplan 2026									
Verwendungs- zweig (NÖ GBedG 2025)	Verwendung (NÖ GBedG 2025)	Bezeichnung des Dienstzweiges (GBDO/GVBG)	Dienstzweig Nr. (GBDO/GVBG)	Tätigkeitsprofil (NÖ GBedG 2025)	Zahl der Dienst- posten	VÄ	Vewendungs- bzw. Entlohnungsgruppe (GBDO/GVBG) (NÖ GBedG 2025)		Hinweis
85100 Kanalanlage									
Verwaltungsdienst	Gehobener Dienst	Gehobener Verwaltungsdienst	56	4.2.	0,3	0,3	6	V2	*
Technischer Dienst	Gehobener Dienst	Gehobener Bau- Vermessungs- und technischer Dienst	46	3.4.	0,3	0,3	6	T2	#
Technischer Dienst	Fachdienst	Bau- Vermessungs- und technischer Fachdienst	58	3.2.	0,2	0,2	5	T1	
Technischer Dienst	Fachdienst	Facharbeiter	2	3.1.	0,1	0,1	5	T1	
Technischer Dienst	Fachdienst	Klärfacharbeiter	6	3.1.	3,8	3,8	5	T1	
Verwaltungsdienst	Fachdienst	Verwaltungsfachdienst	71	4.1.	0,1	0,08	5	V1	
						4,8	4,78		
85110 Zentralkläranlage									
Technischer Dienst	Fachdienst	Klärfacharbeiter	6	3.1.	3,2	3,2	5	T1	
Hilfsdienst	Hilfsdienst	Hilfsdienst	17	1.1.	0,12	0,12	1	A1	
						3,32	3,32		
85320 Jahnturnhalle									
Hilfsdienst	Hilfsdienst	Hilfsdienst	17	1.1.	0,13	0,13	1	A1	
						0,13	0,13		
85350 Miethaus Sparkassegasse 1									
Hilfsdienst	Hilfsdienst	Hilfsdienst	17	1.1.	0,16	0,16	1	A1	
						0,16	0,16		
85360 Objekt Kirchengasse									
Technischer Dienst	Fachdienst	Schulwart mit Zusatzverwendung im handwerklichen Bereich	7	3.1.	0,5	0,5	4	T1	
						0,5	0,5		



Dienstpostenplan 2026									
Verwendungs- zweig (NÖ GBedG 2025)	Verwendung (NÖ GBedG 2025)	Bezeichnung des Dienstzweiges (GBDO/GVBG)	Dienstzweig Nr. (GBDO/GVBG)	Tätigkeitsprofil (NÖ GBedG 2025)	Zahl der Dienst- posten	VÄ	Vewendungs- bzw. Entlohnungsgruppe (GBDO/GVBG) (NÖ GBedG 2025)		Hinweis
85370 Objekt Koliskoplatz									
Technischer Dienst	Fachdienst	Schulwart mit Zusatzverwendung im handwerklichen Bereich	7	3.1.	0,5	0,5	4	T1	
						0,5	0,5		
88800 Städtische Bestattung									
Verwaltungsdienst	Gehobener Dienst	Gehobener Verwaltungsdienst	56	4.2.	0,25	0,25	6	V2	*
Verwaltungsdienst	Gehobener Dienst	Gehobener Standesbeamten- Staatsbürgerschaftsdienst	55	4.2.	0,3	0,3	6	V2	
Assistenzdienst	Assistenzdienst	Bestattungsarbeier	8	2.1.	1,5	1,5	4	A2	
Assistenzdienst	Assistenzdienst	angelernter Arbeiter	11	2.1.	0,5	0,5	3	A2	#
						2,55	2,55		
89400 Stadtsaal									
Verwaltungsdienst	Gehobener Dienst	Gehobener Verwaltungsdienst	56	4.2.	0,3	0,3	6	V2	*
Assistenzdienst	Assistenzdienst	Mittlerer Verwaltungsdienst	85	2.3.	1	1	4	A2	
Assistenzdienst	Assistenzdienst	Bademeister	9	2.1.	1	1	4	A2	
Technischer Dienst	Fachdienst	Facharbeiter	2	3.1.	1,05	1,05	5	T1	
Hilfsdienst	Hilfsdienst	Hilfsdienst	17	1.1.	2	2	1	A1	
						5,35	5,35		
89500 Messen, Ausstellungen									
Assistenzdienst	Assistenzdienst	Mittlerer Verwaltungsdienst	85	2.3.	0,85	0,85	4	A2	
						0,85	0,85		
895100 HVM Plakatierung									
Technischer Dienst	Fachdienst	Facharbeiter	2	3.1.	0,15	0,15	5	T1	
						0,15	0,15		



Dienstpostenplan 2026									
Verwendungs- zweig (NÖ GBedG 2025)	Verwendung (NÖ GBedG 2025)	Bezeichnung des Dienstzweiges (GBDO/GVBG)	Dienstzweig Nr. (GBDO/GVBG)	Tätigkeitsprofil (NÖ GBedG 2025)	Zahl der Dienst- posten	VÄ	Vewendungs- bzw. Entlohnungsgruppe (GBDO/GVBG) (NÖ GBedG 2025)		Hinweis
89900 Sporthalle									
Verwaltungsdienst	Höherer Dienst	Höherer Verwaltungsdienst	44	4.3.	0,15	0,15	7	V3	
Assistenzdienst	Assistenzdienst	Mittlerer Verwaltungsdienst	85	2.3.	0,65	0,47	4	A2	
Assistenzdienst	Assistenzdienst	Bademeister (Arb. Sport/Freizeit)	9	2.1.	1,16	1,16	4	A2	
Technischer Dienst	Fachdienst	Facharbeiter	2	3.1.	0,4	0,4	5	T1	
Assistenzdienst	Assistenzdienst	Hilfsdienst	17	1.1.	2,68	2,66	1	A1	
						5,04	4,84		
90000 Finanzverwaltung									
Verwaltungsdienst	Gehobener Dienst	Gehobener Verwaltungsdienst	56	4.2.	1	1	6	V2	*
Verwaltungsdienst	Fachdienst	Verwaltungsfachdienst	71	4.1.	1	1	5	V1	#
Verwaltungsdienst	Fachdienst	Verwaltungsfachdienst	71	4.1.	9	7,16	5	V1	
Assistenzdienst	Assistenzdienst	Mittlerer Verwaltungsdienst	85	2.3.	5	4,25	4	A2	
Hilfsdienst	Hilfsdienst	Hilfsdienst	17	1.1.	1	0,5	1	A1	
						17	13,91		

* dieser Dienstposten ist ein Leiterposten und daher gemäß § 2 Abs. 3 GBDO als Funktionsposten gesondert bezeichnet.

dieser Dienstposten ist gemäß § 18a Abs. 1 lit. b NÖ GVBG in eine Leistungsverwendungsgruppe höhergereiht.



Dienstpostenplan 2026									
Verwendungs- zweig (NÖ GBedG 2025)	Verwendung (NÖ GBedG 2025)	Bezeichnung des Dienstzweiges (GBDO/GVBG)	Dienstzweig Nr. (GBDO/GVBG)	Tätigkeitsprofil (NÖ GBedG 2025)	Zahl der Dienst- posten	VÄ	Vewendungs- bzw. Entlohnungsgruppe (GBDO/GVBG) (NÖ GBedG 2025)		Hinweis
Zusammenstellung									
					6		7		
					8		6		
					58		5		
					43		4		
					94		3		
					2		2		
					54		1		
					0		0		
1	mt2								
					55			A1	
					48			A2	
					35			T1	
					1			T2	
					2			T3	
					0			T4	
					26			V1	
					7			V2	
					4			V3	
					1			S1	
					0			S2	
					0			S3	
					87			P1	
					0			P2	

266

266



Ruhe- u. Versorgungsgenuss empfänger

Pensionisten der Stadtgemeinde Hollabrunn

7 Personen (3 ehemalige Beamte + BGM, 3 Witwen)



Anlage 6 a – Nachweis über Transferzahlungen

**Anlage 6a - Nachweis über Transferzahlungen**

Voranschlag

Transferzahlungen von/an Bund, Bundesfonds, Bundeskammern		
Art	Summe Einzahlungen	Summe Auszahlungen
Kapitaltransfers	345 700	
Transfers	746 800	
Transferzahlungen von/an Länder, Landesfonds, Landeskammern		
Art	Summe Einzahlungen	Summe Auszahlungen
Kapitaltransfers	1 736 300	
Transfers	2 557 300	4 849 700
Transferzahlungen von/an Gemeinden, Gemeindeverbände, Gemeindefonds		
Art	Summe Einzahlungen	Summe Auszahlungen
Kapitaltransfers		
Transfers	1 631 000	6 826 100
Transferzahlungen von/an Sozialversicherungsträger		
Art	Summe Einzahlungen	Summe Auszahlungen
Kapitaltransfers		
Transfers		
Transferzahlungen von/an sonst. Träger des öffentlichen Rechts		
Art	Summe Einzahlungen	Summe Auszahlungen
Kapitaltransfers		
Transfers		4 200



Anlage 6 b
Nachweis über Zuführungen an und Entnahmen
von Zahlungsmittelreserven und Haushaltsrücklagen

**Anlage 6b - Nachweis über Haushaltsrücklagen und Zahlungsmittelreserven**

Voranschlag

Art der Rücklage	Verwendungszweck	Ansatz/Konto	Rücklagenstand 31.12.2025	Veränderungen in 2026		Rücklagenstand 31.12.2026	Zahlungsmittelreserven		
				Zuführungen	Entnahmen		31.12.2025	31.12.2026	Nachweis
Zweckgebundene Haushaltsrücklagen									
Zweckgebunden	Legat Friedhof	8170/934001	14 590	100	100	14 590	14 590	14 590	50
Zweckgebundene Haushaltsrücklagen Summe			14 590	100	100	14 590	14 590	14 590	
Allgemeine Haushaltsrücklagen									
Allgemein		9120/935019	41 160 000	0	0	41 160 000	0	0	
Allgemeine Haushaltsrücklagen Summe			41 160 000	0	0	41 160 000	0	0	
Gesamtsumme			41 174 590	100	100	41 174 590	14 590	14 590	



Anlage 6 f – Nachweis über haushaltsinterne Vergütungen

**Anlage 6f - Nachweis über haushaltsinterne Vergütungen**

Voranschlag

Gruppenebene			Erträge	Aufwendungen
	Ansatz Konto	Bezeichnung		
0		Vertretungskörper und allgemeine Verwaltung	0	81 100
1		Öffentliche Ordnung und Sicherheit	0	113 700
2		Unterricht, Erziehung, Sport und Wissenschaft	0	145 700
3		Kunst, Kultur und Kultus	0	20 000
4		Soziale Wohlfahrt und Wohnbauförderung	0	500
5		Gesundheit	0	0
6		Straßen- und Wasserbau, Verkehr	0	207 500
7		Wirtschaftsförderung	0	96 500
8		Dienstleistungen	2 550 500	2 276 800
9		Finanzwirtschaft	391 300	0
Summe			2 941 800	2 941 800



Anlage 6 c - Schuldennachweis

**Anlage 6c - Einzelnachweis über Finanzschulden und Schuldendienst gem. § 32 Abs. 1 und 2 - Voranschlag**

Angaben in Euro (gerundet auf 100 Euro)

	Ansatz und Konto	Währung	Darlehens- höhe gesamt	Buchwert/Stand 31.12. 2025	Zugang 2026	Tilgung 2026	Zinsen 2026	Summe Schuldendienst	Schulden- dienstersätze 2026	Buchwert/Stand 31.12. 2026	Nettoschulden- dienst	Laufzeit (von jiji)	Laufzeit (bis jiji)
1. Darlehen für Investitionszwecke													
1.1 ...von Trägern des öffentlichen Rechts													
1.1.1 ...von Bund, Bundesfonds, Bundeskammern													
1.1.2 ...von Ländern, Landesfonds, Landeskammern													
D525101	25100 341000	EUR	4 375 600	505 000	0	150 800	2 300	153 100	0	354 200	153 100	1981	2029
D585010	85900 341100	EUR	65 000	65 000	0	0	0	0	0	65 000	0	2001	2032
D585011	85900 341110	EUR	15 300	15 300	0	0	0	0	0	15 300	0	2008	2038
D585015	85900 341151	EUR	27 300	27 200	0	0	0	0	0	27 200	0	2015	2043
D585016	85900 341160	EUR	81 900	81 900	0	0	0	0	0	81 900	0	2014	2045
D585017	85900 341170	EUR	31 500	31 500	0	0	0	0	0	31 500	0	2014	2045
D585018	85000 341180	EUR	16 600	13 600	0	0	0	0	0	13 600	0	2016	2042
D585112	85900 341120	EUR	20 500	25 500	0	5 000	300	5 300	0	20 500	5 300	2002	2031
D585115	85900 341150	EUR	162 700	162 700	0	0	0	0	0	162 700	0	2015	2033
D585117	85900 341170	EUR	196 000	196 000	0	0	0	0	0	196 000	0	2002	2034
D585118	85900 341180	EUR	75 300	75 300	0	0	0	0	0	75 300	0	2003	2033
D585119	85900 341190	EUR	278 400	278 400	0	0	0	0	0	278 400	0	2003	2036
D585120	85900 341200	EUR	511 500	511 500	0	0	0	0	0	511 500	0	2005	2037
D585121	85900 341210	EUR	255 800	255 800	0	0	0	0	0	255 800	0	2007	2039



	Ansatz und Konto	Währung	Darlehens- höhe gesamt	Buchwert/Stand 31.12. 2025	Zugang 2026	Tilgung 2026	Zinsen 2026	Summe Schuldendienst	Schulden- dienstsätze 2026	Buchwert/Stand 31.12. 2026	Nettoschulden- dienst	Laufzeit (von jjjj)	Laufzeit (bis jjjj)
D585122	85900 341220	EUR	26 600	26 600	0	0	0	0	0	26 600	0	2005	2035
D585124	85900 341240	EUR	50 000	63 500	0	0	0	0	0	63 500	0	2008	2039
D585128	85900 341280	EUR	30 700	30 700	0	0	0	0	0	30 700	0	2008	2039
D585130	85900 341300	EUR	27 300	27 300	0	0	0	0	0	27 300	0	2011	2040
D585133	85900 341133	EUR	118 400	118 400	0	0	0	0	0	118 400	0	2015	2044
D585138	85900 341380	EUR	133 600	109 100	0	0	0	0	0	109 100	0	2016	2043
1.1.3 ...von Gemeinden, Gemeindeverbänden, Gemeindefonds													
1.1.4 ...von Sozialversicherungsträgern													
1.1.5 ...von sonstigen Trägern öffentlichen Rechts													
1.2 ...von Beteiligungen der Gebietskörperschaft (ohne Finanzunternehmen)													
1.3 ...von Unternehmen (ohne Beteiligungen und ohne Finanzunternehmen)													
1.4 ...von Finanzunternehmen													
1.4.1 ... im Inland													
D121001	21000 346100	EUR	16 907 300	16 052 000	0	441 200	323 200	764 400	1 123 500	15 610 800	-359 100	2022	2053
D121002	21000 346100	EUR	10 000 000	9 576 200	0	256 700	209 500	466 200	0	9 319 500	466 200	2023	2053
D121003	21000 346100	EUR	9 700 000	9 700 000	0	0	353 100	353 100	0	9 700 000	353 100	2024	2057
D121004	21000 346101	EUR	2 425 000	2 328 000	0	97 000	78 300	175 300	0	2 231 000	175 300	2025	2049
D124003	24000 346100	EUR	2 800 000	2 129 700	0	129 400	38 700	168 100	107 500	2 000 300	60 600	2018	2040
D124004	24000 346100	EUR	440 000	348 500	0	19 300	8 800	28 100	16 000	329 200	12 100	2020	2040
D124005	24000 346100	EUR	385 000	0	385 000	0	0	0	0	385 000	0	2026	2026
D124006	24000 346101	EUR	450 000	343 000	0	21 800	2 200	24 000	0	321 200	24 000	2020	2040



	Ansatz und Konto	Währung	Darlehens- höhe gesamt	Buchwert/Stand 31.12. 2025	Zugang 2026	Tilgung 2026	Zinsen 2026	Summe Schuldendienst	Schulden- dienstsätze 2026	Buchwert/Stand 31.12. 2026	Nettoschulden- dienst	Laufzeit (von jjjj)	Laufzeit (bis jjjj)
D124007	24000 346100	EUR	1 089 000	1 068 700	0	21 100	43 100	64 200	71 800	1 047 600	-7 600	2023	2053
D124008	24000 346104	EUR	820 000	779 000	0	41 000	26 500	67 500	0	738 000	67 500	2025	2044
D124009	24000 346105	EUR	50 000	50 000	0	0	0	0	0	50 000	0	2025	2025
D125100	25100 346100	EUR	340 000	228 100	0	33 300	4 100	37 400	0	194 800	37 400	2022	2032
D125101	25100 346101	EUR	368 000	368 000	0	13 300	11 900	25 200	0	354 700	25 200	2025	2045
D125102	25100 346102	EUR	150 000	0	150 000	0	0	0	0	150 000	0	2026	2026
D126601	26600 346100	EUR	308 000	17 900	0	17 900	100	18 000	0	0	18 000	2016	2026
D126602	26100 346100	EUR	311 000	311 000	0	11 200	10 100	21 300	0	299 800	21 300	2025	2045
D161211	61200 346100	EUR	804 500	597 700	0	38 700	5 400	44 100	0	559 000	44 100	2019	2040
D161212	61200 346101	EUR	1 120 000	908 500	0	43 000	5 100	48 100	1 700	865 500	46 400	2021	2046
D161213	61200 346100	EUR	1 290 000	1 161 000	0	51 600	41 400	93 000	31 900	1 109 400	61 100	2023	2048
D161214	61200 346102	EUR	600 000	0	600 000	0	0	0	0	600 000	0	2026	2026
D161215	61200 346103	EUR	800 000	0	800 000	0	0	0	0	800 000	0	2026	2026
D161216	61200 346104	EUR	220 000	0	220 000	0	0	0	0	220 000	0	2026	2026
D163000	16300 346100	EUR	56 200	0	56 200	0	0	0	0	56 200	0	2026	2026
D163900	63900 346100	EUR	330 000	330 000	0	16 500	8 500	25 000	0	313 500	25 000	2025	2045
D163901	63900 346101	EUR	600 000	0	600 000	0	0	0	0	600 000	0	2026	2026
D181600	81600 346100	EUR	700 000	583 600	0	30 700	12 800	43 500	0	552 900	43 500	2022	2041
D181601	81600 346101	EUR	530 000	472 500	0	22 600	11 700	34 300	0	449 900	34 300	2022	2042



	Ansatz und Konto	Währung	Darlehens- höhe gesamt	Buchwert/Stand 31.12. 2025	Zugang 2026	Tilgung 2026	Zinsen 2026	Summe Schuldendienst	Schulden- dienstsätze 2026	Buchwert/Stand 31.12. 2026	Nettoschulden- dienst	Laufzeit (von jjjj)	Laufzeit (bis jjjj)
D185010	85000 346104	EUR	780 000	90 900	0	36 200	600	36 800	10 500	54 700	26 300	2003	2028
D185011	85000 346104	EUR	749 000	450 400	0	26 800	12 100	38 900	10 000	423 600	28 900	2014	2039
D185016	85000 346104	EUR	570 000	359 500	0	19 400	12 600	32 000	3 200	340 100	28 800	2015	2040
D185017	85000 346104	EUR	383 000	230 300	0	13 700	6 200	19 900	3 900	216 600	16 000	2014	2039
D185018	85000 346104	EUR	183 000	137 700	0	6 300	3 700	10 000	2 300	131 400	7 700	2017	2043
D185019	85000 346104	EUR	601 200	469 800	0	22 700	4 500	27 200	0	447 100	27 200	2019	2045
D185020	85000 346101	EUR	711 000	677 100	0	18 100	28 000	46 100	15 900	659 000	30 200	2023	2048
D185021		EUR	1 049 400	951 500	0	42 000	36 900	78 900	20 700	909 500	58 200	2023	2042
D185021	85100 346107	EUR	672 000	609 300	0	26 900	23 600	50 500	20 700	582 400	37 300	2023	2042
D185021	85000 346107	EUR	377 400	342 200	0	15 100	13 300	28 400	0	327 100	20 900	2023	2042
D185022	85000 346104	EUR	600 000	451 600	0	20 500	12 000	32 500	3 100	431 100	29 400	2017	2043
D185023	85000 346102	EUR	300 000	300 000	0	0	0	0	0	300 000	0	2025	2025
D185024	85000 346105	EUR	1 094 700	1 041 700	0	30 200	33 600	63 800	8 900	1 011 500	54 900	2024	2049
D185025	85000 346104	EUR	960 000	743 800	0	36 900	4 800	41 700	0	706 900	41 700	2020	2045
D185026	85000 346103	EUR	920 000	766 000	0	34 900	5 300	40 200	0	731 100	40 200	2020	2046
D185027	85000 346106	EUR	639 000	588 800	0	20 400	14 600	35 000	0	568 400	35 000	2022	2047
D185028	85000 346104	EUR	900 000	0	900 000	0	0	0	0	900 000	0	2026	2026
D185029	85000 346108	EUR	322 300	322 300	0	12 900	8 300	21 200	0	309 400	21 200	2025	2050
D185113	85100 346101	EUR	2 040 700	54 600	0	54 600	700	55 300	0	0	55 300	2014	2026



	Ansatz und Konto	Währung	Darlehens- höhe gesamt	Buchwert/Stand 31.12. 2025	Zugang 2026	Tilgung 2026	Zinsen 2026	Summe Schuldendienst	Schulden- dienstsätze 2026	Buchwert/Stand 31.12. 2026	Nettoschulden- dienst	Laufzeit (von jjjj)	Laufzeit (bis jjjj)
D185114	85100 346101	EUR	1 554 100	98 900	0	65 500	2 200	67 700	44 400	33 400	23 300	2014	2027
D185117	85100 346101	EUR	1 800 000	409 400	0	80 600	3 100	83 700	36 600	328 800	47 100	2003	2030
D185118	85100 346101	EUR	900 000	230 700	0	39 600	5 700	45 300	9 900	191 100	35 400	2004	2031
D185120	85100 346101	EUR	1 900 000	624 900	0	87 300	21 000	108 300	36 700	537 600	71 600	2006	2032
D185121	85100 346101	EUR	950 000	325 600	0	41 700	11 300	53 000	31 900	283 900	21 100	2007	2032
D185131	85100 346101	EUR	1 700 000	1 031 900	0	59 300	33 000	92 300	17 500	972 600	74 800	2012	2039
D185134	85100 346101	EUR	840 000	608 500	0	28 700	16 100	44 800	6 400	579 800	38 400	2017	2042
D185138	85100 346101	EUR	826 000	621 700	0	28 300	16 500	44 800	6 200	593 400	38 600	2017	2043
D185141	85100 346103	EUR	911 100	760 400	0	34 200	6 100	40 300	30 100	726 200	10 200	2021	2046
D185144	85100 346101	EUR	1 100 000	890 500	0	42 800	6 100	48 900	7 000	847 700	41 900	2020	2045
D185145	85100 346102	EUR	986 000	908 600	0	31 400	22 500	53 900	0	877 200	53 900	2022	2047
D185146	85110 346100	EUR	301 000	290 200	0	5 800	11 600	17 400	0	284 400	17 400	2023	2053
D185147	85100 346105	EUR	555 000	528 600	0	14 100	21 800	35 900	15 000	514 500	20 900	2023	2049
D185150	85100 346108	EUR	710 000	679 700	0	19 500	22 500	42 000	0	660 200	42 000	2024	2049
D185151	85100 346106	EUR	315 000	315 000	0	0	0	0	0	315 000	0	2025	2025
D185152	85100 346109	EUR	227 000	0	227 000	0	0	0	0	227 000	0	2026	2026
D185301	85360 346100	EUR	320 000	304 000	0	16 000	10 500	26 500	0	288 000	26 500	2025	2044
D185341	25100 346100	EUR	983 400	205 000	0	66 500	4 800	71 300	0	138 500	71 300	2011	2028
D185342	25100 346100	EUR	3 416 600	718 000	0	233 100	17 500	250 600	0	484 900	250 600	2011	2028



	Ansatz und Konto	Währung	Darlehens- höhe gesamt	Buchwert/Stand 31.12. 2025	Zugang 2026	Tilgung 2026	Zinsen 2026	Summe Schuldendienst	Schulden- dienstsätze 2026	Buchwert/Stand 31.12. 2026	Nettoschulden- dienst	Laufzeit (von jjjj)	Laufzeit (bis jjjj)
D185343	25100 346100	EUR	230 000	141 100	0	8 200	4 200	12 400	0	132 900	12 400	2013	2039
D185511	85100 346101	EUR	1 028 800	129 600	0	85 700	3 100	88 800	0	43 900	88 800	2013	2027
D185515	85100 346101	EUR	1 209 000	191 300	0	126 700	4 200	130 900	29 800	64 600	101 100	2015	2027
D185519	85100 346101	EUR	1 178 000	488 300	0	76 100	12 500	88 600	35 200	412 200	53 400	2015	2031
D185522	85100 346101	EUR	314 000	117 800	0	22 300	3 000	25 300	3 600	95 500	21 700	2015	2030
D185524	85100 346101	EUR	507 000	256 100	0	27 300	6 600	33 900	9 000	228 800	24 900	2015	2034
D185527	85100 346101	EUR	282 000	154 200	0	13 700	4 000	17 700	10 600	140 500	7 100	2015	2035
D187000	87000 346100	EUR	160 000	96 000	0	10 700	3 400	14 100	0	85 300	14 100	2019	2034
D187001	87000 346100	EUR	120 000	80 000	0	8 000	2 600	10 600	0	72 000	10 600	2020	2035
D187002	87000 346100	EUR	140 000	112 000	0	9 300	1 600	10 900	0	102 700	10 900	2022	2037
D189900	89900 346100	EUR	390 000	361 700	0	14 900	12 100	27 000	0	346 800	27 000	2023	2043
D189902	89900 346102	EUR	370 800	0	370 800	0	0	0	0	370 800	0	2026	2026
D189910	89400 346100	EUR	388 600	377 900	0	11 000	11 100	22 100	0	366 900	22 100	2024	2049

1.4.2 ... im Ausland

1.5 ... von Sonstigen

Zwischensumme				69 667 300	4 309 000	3 166 000	1 681 700	4 847 700	1 760 800	70 810 300	3 086 900		
----------------------	--	--	--	------------	-----------	-----------	-----------	-----------	-----------	------------	-----------	--	--

2. Finanzschulden für den laufenden Aufwand

2.1 ...von Trägern des öffentlichen Rechts

2.1.1 ...von Bund, Bundesfonds, Bundeskammern

2.1.2 ...von Ländern, Landesfonds, Landeskammern

2.1.3 ...von Gemeinden, Gemeindeverbänden, Gemeindefonds

2.1.4 ...von Sozialversicherungsträgern



	Ansatz und Konto	Währung	Darlehens- höhe gesamt	Buchwert/Stand 31.12. 2025	Zugang 2026	Tilgung 2026	Zinsen 2026	Summe Schuldendienst	Schulden- dienstsätze 2026	Buchwert/Stand 31.12. 2026	Nettoschulden- dienst	Laufzeit (von jjjj)	Laufzeit (bis jjjj)
2.1.5 ...von sonstigen Trägern öffentlichen Rechts													
2.2 ...von Beteiligungen der Gebietskörperschaft (ohne Finanzunternehmen)													
2.3 ...von Unternehmen (ohne Beteiligungen und ohne Finanzunternehmen)													
2.4 ...von Finanzunternehmen													
2.4.1 ... im Inland													
2.4.2 ... im Ausland													
2.5 ... von Sonstigen													
Zwischensumme				0	0	0	0	0	0	0	0		
Summe				69 667 300	4 309 000	3 166 000	1 681 700	4 847 700	1 760 800	70 810 300	3 086 900		
Davon ohne A85-89				48 922 500	2 811 200	1 764 900	1 223 300	2 988 200	1 352 400	49 968 800	1 635 800		
3. Finanzschulden gem. § 32 (2)													
3.1 ...von Trägern des öffentlichen Rechts													
3.2 ...von Finanzunternehmen													
3.2.1 ...im Inland													
3.2.2 ...im Ausland													
Summe				0						0			



Mittelfristiger Finanzplan

**Mittelfristiger Finanzplan 2026 - Ergebnisvoranschlag Gesamthaushalt**

MVAG Ebene	MVAG Code	Mittelverwendungs- und -aufbringungsgruppen (1. Ebene)	Voranschlag 2026	Ergebnisplan 2027	Ergebnisplan 2028	Ergebnisplan 2029	Ergebnisplan 2030
1	211	Erträge aus der operativen Verwaltungstätigkeit	40 145 000	40 516 900	41 028 100	41 705 400	42 012 300
1	212	Erträge aus Transfers	8 027 900	6 641 400	6 172 900	6 107 100	6 002 900
1	213	Finanzerträge	11 000	11 000	11 000	11 000	11 000
SU	21	Summe Erträge	48 183 900	47 169 300	47 212 000	47 823 500	48 026 200
1	221	Personalaufwand	13 385 000	13 334 200	13 666 900	13 845 000	13 907 500
1	222	Sachaufwand	22 166 300	21 432 900	21 203 000	21 121 900	21 045 600
1	223	Transferaufwand	12 172 800	12 803 100	13 493 600	14 239 200	15 043 800
1	224	Finanzaufwand	2 024 600	1 903 600	1 838 500	1 755 400	1 717 600
SU	22	Summe Aufwendungen	49 748 700	49 473 800	50 202 000	50 961 500	51 714 500
SA0	SA0	Saldo (0) Nettoergebnis (21 - 22)	-1 564 800	-2 304 500	-2 990 000	-3 138 000	-3 688 300
1	230	Entnahmen von Haushaltsrücklagen	100	100	100	100	100
1	240	Zuweisungen an Haushaltsrücklagen	100	100	100	100	100
SA01	SA01	Saldo (01) Haushaltsrücklagen (230 - 240)	0	0	0	0	0
SA00	SA00	Saldo (00) Nettoergebnis nach Haushaltsrücklagen (Saldo 0 + Saldo 01)	-1 564 800	-2 304 500	-2 990 000	-3 138 000	-3 688 300



**Mittelfristiger Finanzplan 2026 - Finanzierungsvoranschlag Gesamthaushalt**

MVAG Ebene	MVAG Code	Mittelverwendungs- und -aufbringungsgruppen (1. und 2. Ebene)	Voranschlag 2026	Finanzplan 2027	Finanzplan 2028	Finanzplan 2029	Finanzplan 2030
1	311	Einzahlungen aus operativer Verwaltungstätigkeit	39 061 000	39 433 500	40 185 600	40 705 500	41 175 400
1	312	Einzahlungen aus Transfers	6 321 100	4 943 000	4 795 200	4 734 800	4 636 600
1	313	Einzahlungen aus Finanzerträgen	6 000	6 000	6 000	6 000	6 000
SU	31	Summe Einzahlungen operative Gebarung	45 388 100	44 382 500	44 986 800	45 446 300	45 818 000
1	321	Auszahlungen aus Personalaufwand	13 194 000	13 185 500	13 519 700	13 710 200	13 793 500
1	322	Auszahlungen aus Sachaufwand	15 124 100	14 538 400	14 923 500	15 022 400	14 979 200
1	323	Auszahlungen aus Transfers	11 922 100	12 549 400	13 239 900	13 985 500	14 790 100
1	324	Auszahlungen aus Finanzaufwand	2 024 600	1 903 600	1 838 500	1 755 400	1 717 600
SU	32	Summe Auszahlungen operative Gebarung	42 264 800	42 176 900	43 521 600	44 473 500	45 280 400
SA1	SA1	Saldo (1) Geldfluss aus der operativen Gebarung (31 - 32)	3 123 300	2 205 600	1 465 200	972 800	537 600
1	331	Einzahlungen aus der Investitionstätigkeit	992 100	752 600	752 600	752 600	751 000
1	332	Einzahlungen aus der Rückzahlung von Darlehen sowie gewährten Vorschüssen	20 000	20 000	20 000	20 000	20 000
1	333	Einzahlungen aus Kapitaltransfers	1 268 500	1 813 700	591 500	360 500	290 500
SU	33	Summe Einzahlungen investive Gebarung	2 280 600	2 586 300	1 364 100	1 133 100	1 061 500
1	341	Auszahlungen aus der Investitionstätigkeit	4 087 100	6 988 200	4 121 200	2 841 200	2 743 200
1	342	Auszahlungen aus der Gewährung von Darlehen sowie gewährten Vorschüssen	117 000	284 200	182 000	32 000	32 000
1	343	Auszahlungen aus Kapitaltransfers	250 700	253 700	253 700	253 700	253 700
SU	34	Summe Auszahlungen investive Gebarung	4 454 800	7 526 100	4 556 900	3 126 900	3 028 900
SA2	SA2	Saldo (2) Geldfluss aus der investiven Gebarung (33 - 34)	-2 174 200	-4 939 800	-3 192 800	-1 993 800	-1 967 400
SA3	SA3	Saldo (3) Nettofinanzierungssaldo (Saldo 1+ Saldo 2)	949 100	-2 734 200	-1 727 600	-1 021 000	-1 429 800
1	351	Einzahlungen aus der Aufnahme von Finanzschulden	4 309 000	5 009 000	3 294 000	2 095 000	2 080 000
1	353	Einzahlungen infolge eines Kapitaltausches bei derivativen Finanzinstrumenten mit Grundgeschäft	0	0	0	0	0
1	355	Einzahlungen aus dem Abgang von Finanzinstrumenten	0	0	0	0	0
SU	35	Summe Einzahlungen aus der Finanzierungstätigkeit	4 309 000	5 009 000	3 294 000	2 095 000	2 080 000
1	361	Auszahlungen aus der Tilgung von Finanzschulden	3 360 100	3 291 600	3 261 700	2 846 600	2 859 500
1	363	Auszahlungen infolge eines Kapitaltausches bei derivativen Finanzinstrumenten mit Grundgeschäft	0	0	0	0	0
1	365	Auszahlungen für den Erwerb von Finanzinstrumenten	0	0	0	0	0
SU	36	Summe Auszahlungen aus der Finanzierungstätigkeit	3 360 100	3 291 600	3 261 700	2 846 600	2 859 500
SA4	SA4	Saldo (4) Geldfluss aus der Finanzierungstätigkeit (35 - 36)	948 900	1 717 400	32 300	-751 600	-779 500
SA5	SA5	Saldo (5) Geldfluss aus der voranschlagswirksamen Gebarung (Saldo 3 + Saldo 4)	1 898 000	-1 016 800	-1 695 300	-1 772 600	-2 209 300
1	411	Einzahlungen aus nicht voranschlagswirksamen Forderungen	0	0	0	0	0
1	412	Einzahlungen aus nicht voranschlagswirksamen Verbindlichkeiten	0	0	0	0	0



MVAG Ebene	MVAG Code	Mittelverwendungs- und -aufbringungsgruppen (1. und 2. Ebene)	Voranschlag 2026	Finanzplan 2027	Finanzplan 2028	Finanzplan 2029	Finanzplan 2030
1	413	Einzahlungen aus der Aufnahme von zur Kassenstärkung eingegangenen Geldverbindlichkeiten (Barvorlagen)	0	0	0	0	0
SU	41	Summe Einzahlungen aus der nicht voranschlagswirksamen Gebarung	0	0	0	0	0
1	421	Auszahlungen aus nicht voranschlagswirksamen Forderungen	0	0	0	0	0
1	422	Auszahlungen aus nicht voranschlagswirksamen Verbindlichkeiten	0	0	0	0	0
1	423	Auszahlungen zur Tilgung von zur Kassenstärkung eingegangenen Gelverbindlichkeitn (Barvorlage)	0	0	0	0	0
SU	42	Summe Auszahlungen aus der nicht voranschlagswirksamen Gebarung	0	0	0	0	0
SA6	SA6	Saldo (6) Geldfluss aus der nicht voranschlagswirksamen Gebarung (41-42)	0	0	0	0	0
SA7	SA7	Veränderung an liquiden Mitteln (Saldo 5 + Saldo 6)	1 898 000	-1 016 800	-1 695 300	-1 772 600	-2 209 300