

# WILLKOMMEN

## AM HOLLABRUNNER WALDERLEBNISWEG!



— Walderlebnisweg

— Schülerrunde

● Willkommen/Standort

1 Artenreich und vielfältig

2 Bäume des Waldes

3 Das Reich der Pilze

4 Auf sechs Beinen

5 Das Orchester des Waldes

6 Spurensuche

7 Aufschüttung und Abtragung

8 Die Zimmerleute des Waldes

9 Graziles Gleiten

10 Fliegende Koblode

11 Willkommen bei der Koliskowarte

● Macht euch bereit!

12 Klettern wie eine Zauneidechse

13 Fühlen wie eine Wespenspinne

14 Fleißig wie ein Eichhörnchen

15 Meisterinnen der Täuschung

16 Auf Wanderschaft

17 Lufterfrischer Wald

18 Lebendiges Totholz

● Auf ein baldiges Wiedersehen

# Hollabrunner Walderlebnisweg

Ein Angebot, das begeistert ... Mit der Gestaltung der Erlebnis-, Erholungs- und Aktivplätze im Hollabrunner Wald wurde ein attraktives, einzigartiges und authentisches Zusatzangebot zur Koliskowarte geschaffen.


Auf insgesamt ca. 4,4 km erstreckt sich ein **Rundweg mit interaktiven und multisensorischen Stationen** verschiedener Arten. Von Spielgeschichten bis Relaxstationen ergibt dies ein zielgruppengerechtes Angebot für Schulkinder verschiedener Altersgruppen sowie Familien. Als Protagonist begleiten die Wildkatze "Cool Cat" und die Maus Elisa durch die einzelnen Stationen. Im Zuge des Weges gilt es ein Diplom, beziehungsweise einen Folder, mit Stempeln zu vervollständigen und so spielerisch Neues über den Wald und seine Bewohner zu lernen. Ziel des Erlebnisweges ist es, einen zusätzlichen Mehrwert sowie einen spielerischen Zugang zum Thema Wald zu schaffen.

**2 Storylines für unterschiedliche Altersgruppen:** Der Erlebnisweg bietet den Besuchern 2 Storylines für Kinder unterschiedlichen Alters. Die **Geschichte für die Kleineren** (Maus Elisa) befindet sich bei jeder Stempelstation entsprechend ihrer Körpergröße am unteren Teil der Fronttafel. Die **Fragen für die älteren Kinder** (Cool Cat) am oberen Teil der Fronttafel



Der Erlebnisweg ist eine Pilotinvestition des VISIO Projekts und wird im Rahmen des Programms INTERREG V-A, SK-AT realisiert und vom ERDF kofinanziert.


# Für die Kinder bis 9 Jahre



Das Mäuschen Elisa hat bei ihrem Streifzug durch den Hollabrunner Wald ein sehr altes Buch gefunden. „Das geheime Buch des Hollabrunner Waldes“ steht auf dem Buchumschlag. Ihre Neugier und Verfressenheit führten dazu, dass sie beim Durchblättern Stellen des Buches angeknabbert hat. Da das Buch der Cool Cat gehört, hat Elisa schreckliche Angst, dass die Katze etwas merkt und sie zur Strafe auffrisst.

Die Kids sollen Elisa nun helfen und begeben sich im Hollabrunner Wald auf die Suche nach den Geheimnissen des angeknabberten Buches. Bei den einzelnen Stationen erhalten die Kids die Infos um die fehlenden Stellen des Buches wieder zu vervollständigen.

Beim **Start des Rundwegs** erhalten die Kinder einen **3-fach gefalteten A4 Folder** welcher das Buch repräsentiert. In diesem Buch gibt es leere Plätze, die die Kids mit je einem Stempel füllen. Bei jeder Stempelstation gibt es einen passenden **weißen Stempel** der Hauptprotagonisten (z.B. Eiche, Osterluzeifalter, Fledermaus...) Am Ende des Weges ist das Buch wieder vollständig und kann als Erinnerung mit nach Hause genommen werden.

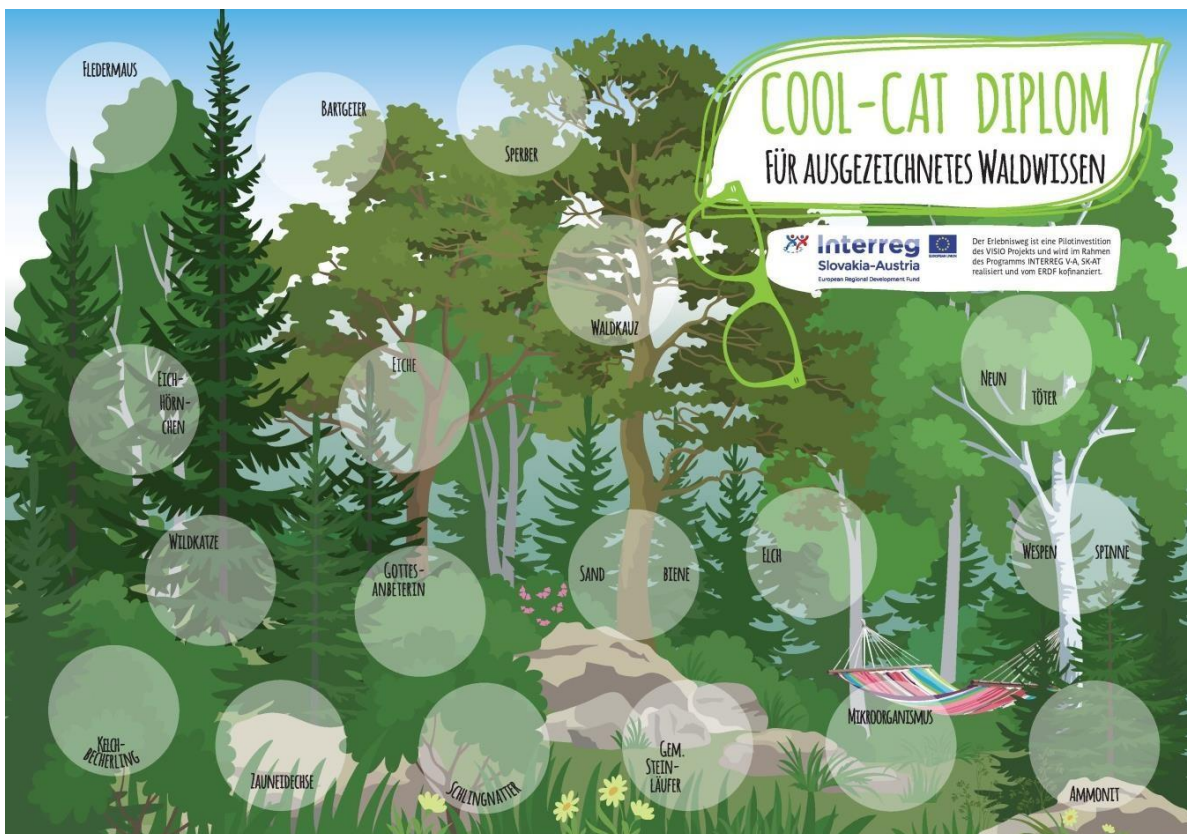


## Für die Kinder ab 10 Jahren



Die Wildkatze „Cool Cat“, eine coole Verwandte der gemütlichen Kellerkatze, ist ein ziemlich kluges Köpfchen. Sie hat den Hollabrunner Wald erforscht und jede Menge Geheimnisse herausgefunden. Nun führt sie die Kinder und Jugendlichen durch den Hollabrunner Wald und bringt ihnen dabei spielerisch Neues über die Artenvielfalt und die Besonderheit des Waldes bei.

Beim **Start des Rundwegs** erhalten die Kinder ein **Cool Cat Diplom im A4-Format**:



Bei jeder Stempelstation stellt die schlaue Cool Cat **eine Frage** zu besonderen Waldbewohnern oder zu kniffligen Details des Hauptprotagonisten – für jede Lösung gibt es einen **grauen Stempel**, der eine leere Stelle im Diplom füllt. Am Ende des Weges ist das Cool Cat Diplom voll und kann als Erinnerung mit nach Hause genommen werden.